Tamaulipas
Gobierno del Estado

Secretariado Ejecutivo
del Sistema Estatal de
Seguridad Pública

Tamaulipas
2022-2028

Violencia familiar y de género en Tamaulipas

abril 2022-marzo 2023

11 de abril de 2023

Violencia familiar y de género Tamaulipas

Tamaulipas
2022-2028

En los últimos 12 meses[1], se registraron **30,770 llamadas verificadas** en la **Línea de Emergencias 9-1-1** por **violencia familiar y de género**.

El **incidente** de **violencia de pareja** concentró **12,806 (42%)** del total general.

Total por incidentes violencia familiar

Categoría	Incidente	Total
Violencia familiar y de género	Violencia de pareja	12,806
	Violencia familiar	12,098
	Violencia contra la mujer	3,877
	Otros actos relacionados con la familia	1,989
	Total general	**30,770**

[1]El periodo comprende de abril 2022-marzo 2023. Nota: Se consideraron llamadas reales a partir del código de cierre de la autoridad que atendió el llamado.

Violencia familiar y de género Tamaulipas

En el mismo periodo, **Tamaulipas** registró un **decremento** del **11% de llamadas verificadas,** al pasar de **2,889** en **abril 2022** a **2,566** en **marzo 2023.**

Tendencia por violencia familiar y de género

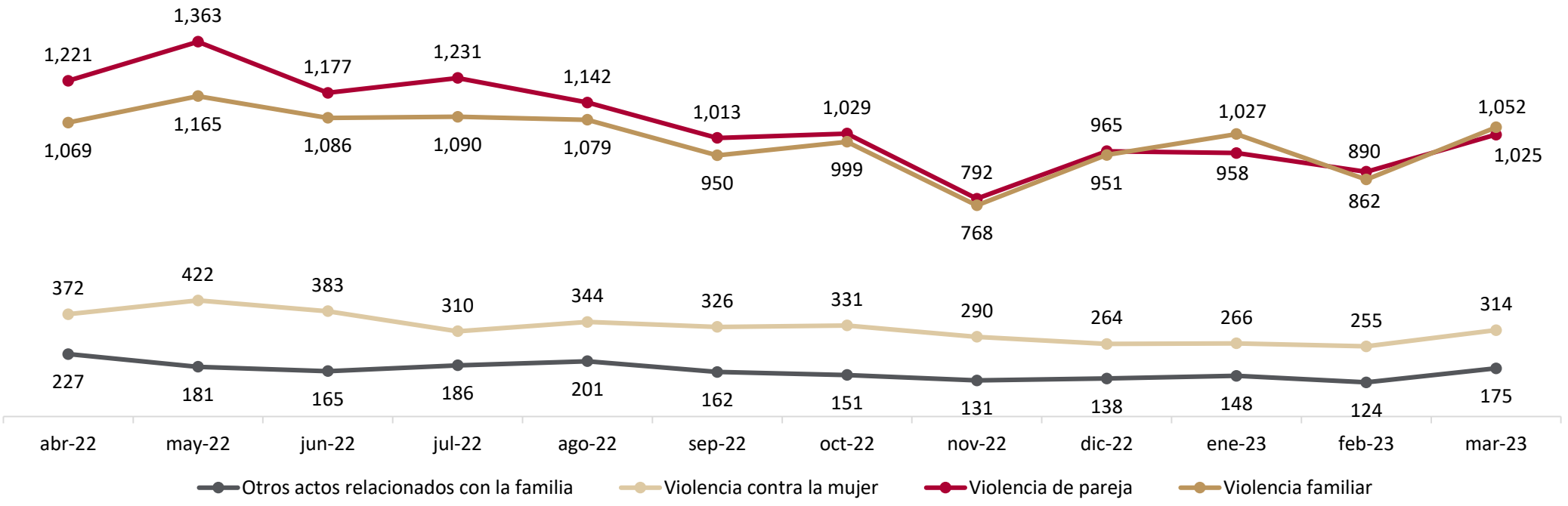

[1]El periodo comprende de abril 2022-marzo 2023. Nota: Se consideraron llamadas reales a partir del código de cierre de la autoridad que atendió el llamado.

Violencia familiar y de género Tamaulipas

Cabe señalar que, **9 municipios** concentraron **28,791 (94%)** del total de incidentes por violencia familiar y de género en **Tamaulipas**.

Ranking municipal por violencia familiar

Rank	Municipio	Total	%
1	Reynosa	6,398	21%
2	Victoria	5,901	19%
3	Matamoros	4,000	13%
4	Altamira	3,805	12%
5	Tampico	3,118	10%
6	Ciudad Madero	2,417	8%
7	Nuevo Laredo	1,577	5%
8	Río Bravo	872	3%
9	El Mante	703	2%
	Resto de los municipios	**1,979**	**6%**

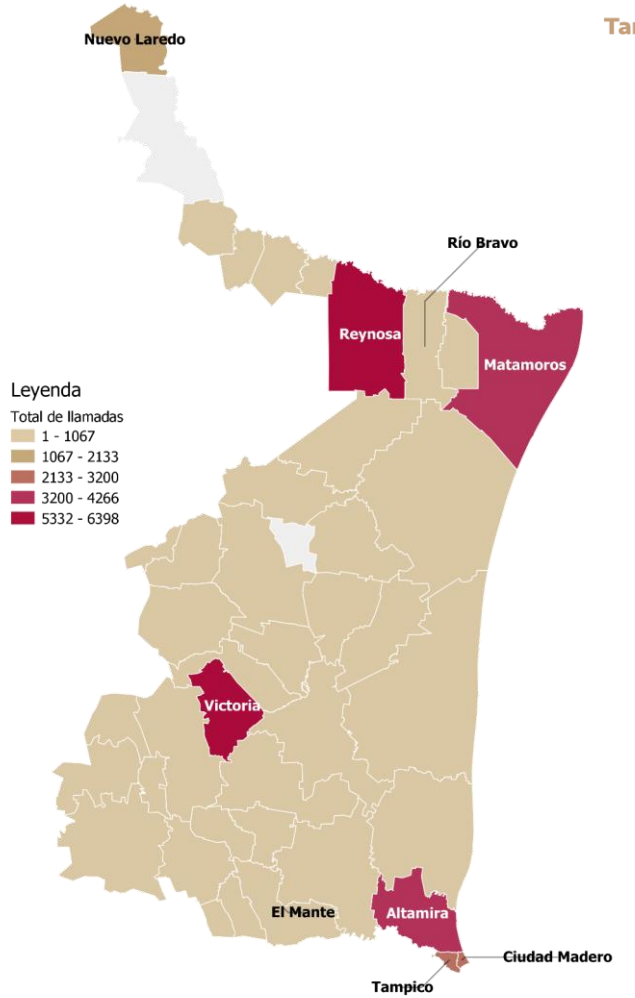

[1]El periodo comprende de abril 2022-marzo 2023. Nota: Se consideraron llamadas reales a partir del código de cierre de la autoridad que atendió el llamado.

Violencia familiar y de género Reynosa

En los últimos 12 meses[1], se registró un **decremento** del **21%,** al pasar de **643** en **abril 2022** a **509** en **marzo 2023**.

Tendencia por violencia familiar

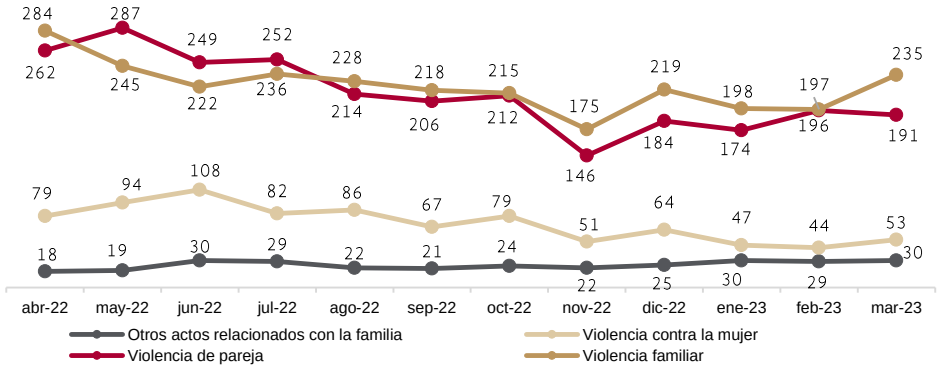

Colonias prioritarias

Rank	Colonia	Total
1	Fracc. Balcones de Alcalá	310
2	Fracc. Puerta del Sol	164
3	Valle Soleado	145
4	Fracc. Rincón de las Flores	145
5	Fracc. San Valentín	140

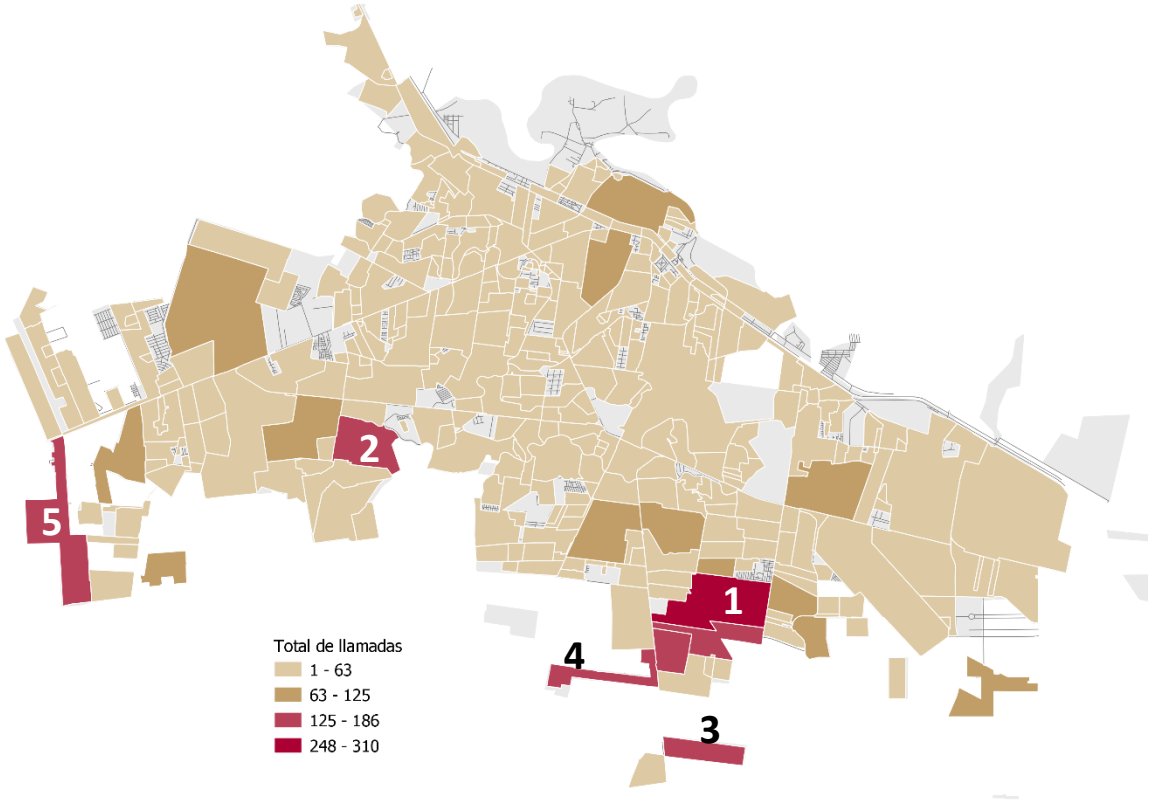

[1]El periodo comprende de abril 2022-marzo 2023. Nota: Se consideraron llamadas reales a partir del código de cierre de la autoridad que atendió el llamado.

Violencia familiar y de género Victoria

Tamaulipas
2022-2028

En los últimos 12 meses[1], se registró un **decremento** del **1%,** al pasar de **477** en **abril 2022** a **474** en **marzo 2023**.

Tendencia por violencia familiar

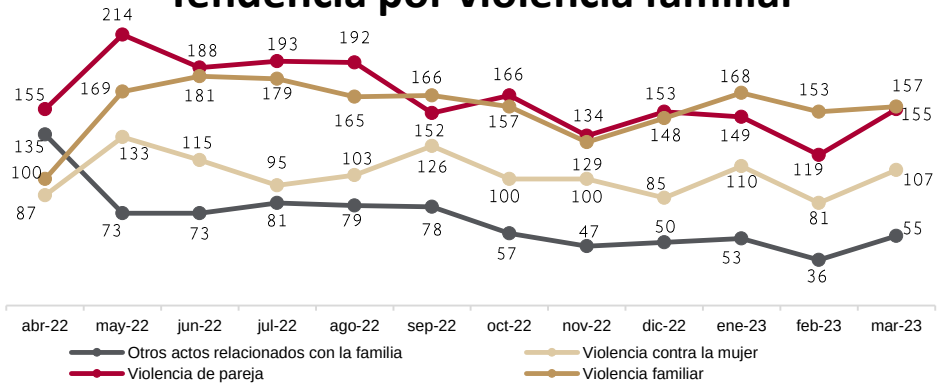

Colonias prioritarias

Rank	Colonia	Total
1	Zona Centro	253
2	Azteca	189
3	La Libertad	156
4	La Nueva Esperanza	110
5	Amalia G de Castillo Ledón	100

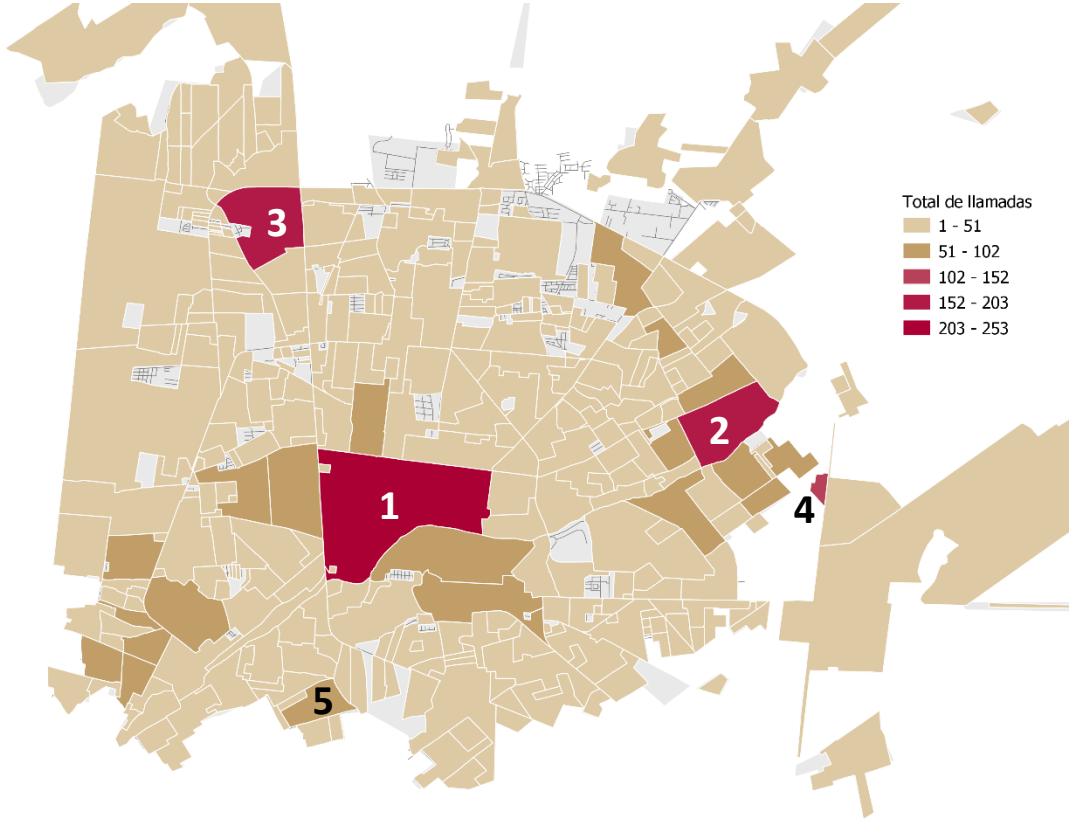

[1]El periodo comprende de abril 2022-marzo 2023. Nota: Se consideraron llamadas reales a partir del código de cierre de la autoridad que atendió el llamado.

Violencia familiar y de género Matamoros

Tamaulipas
2022-2028

En los últimos 12 meses[1], se registró un **decremento** del **20%,** al pasar de **384** en **abril 2022** a **308** en **marzo 2023**.

Tendencia por violencia familiar

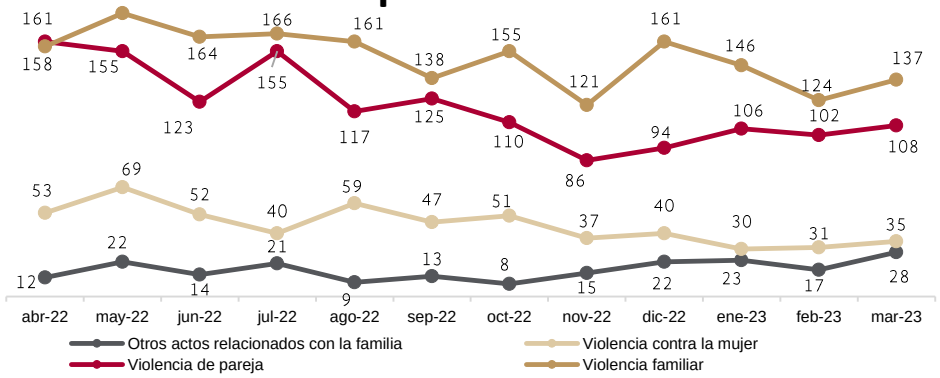

Colonias prioritarias

Rank	Colonia	Total
1	Fracc. Los Palmares	204
2	Fracc. Rinconada de las Brisas	166
3	Fracc. Paseo de las Brisas	133
4	Fracc. Palmares de las Brisas	118
5	Zona Centro	114

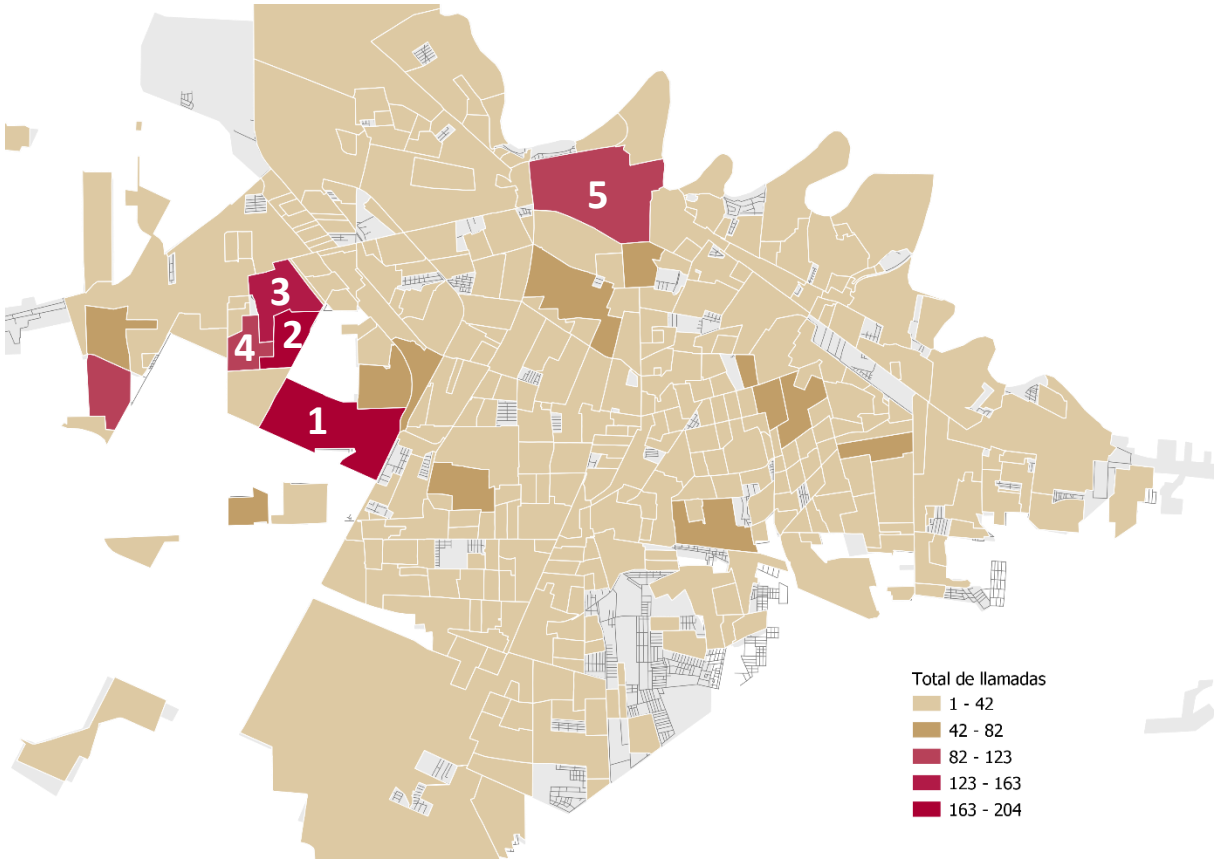

[1]El periodo comprende de abril 2022-marzo 2023. Nota: Se consideraron llamadas reales a partir del código de cierre de la autoridad que atendió el llamado.

Violencia familiar y de género Altamira

Tamaulipas
2022-2028

En los últimos 12 meses[1], se registró un **decremento** del **3%,** al pasar de **321** en **abril 2022** a **311** en **marzo 2023**.

Tendencia por violencia familiar

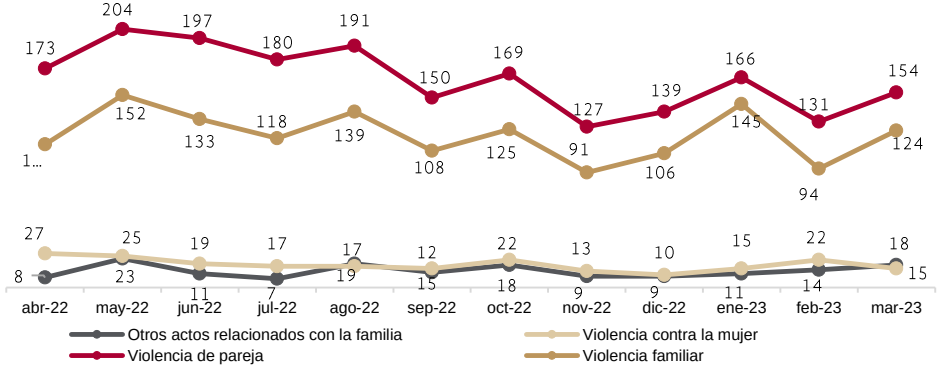

Colonias prioritarias

Rank	Colonia	Total
1	Fracc. Jardines de Arboledas	239
2	Fracc. Arboledas	201
3	Fracc. Las Haciendas Segunda Etapa	158
4	Fracc. Colinas de Altamira	136
5	Fracc. Laguna Florida Etapa I	129

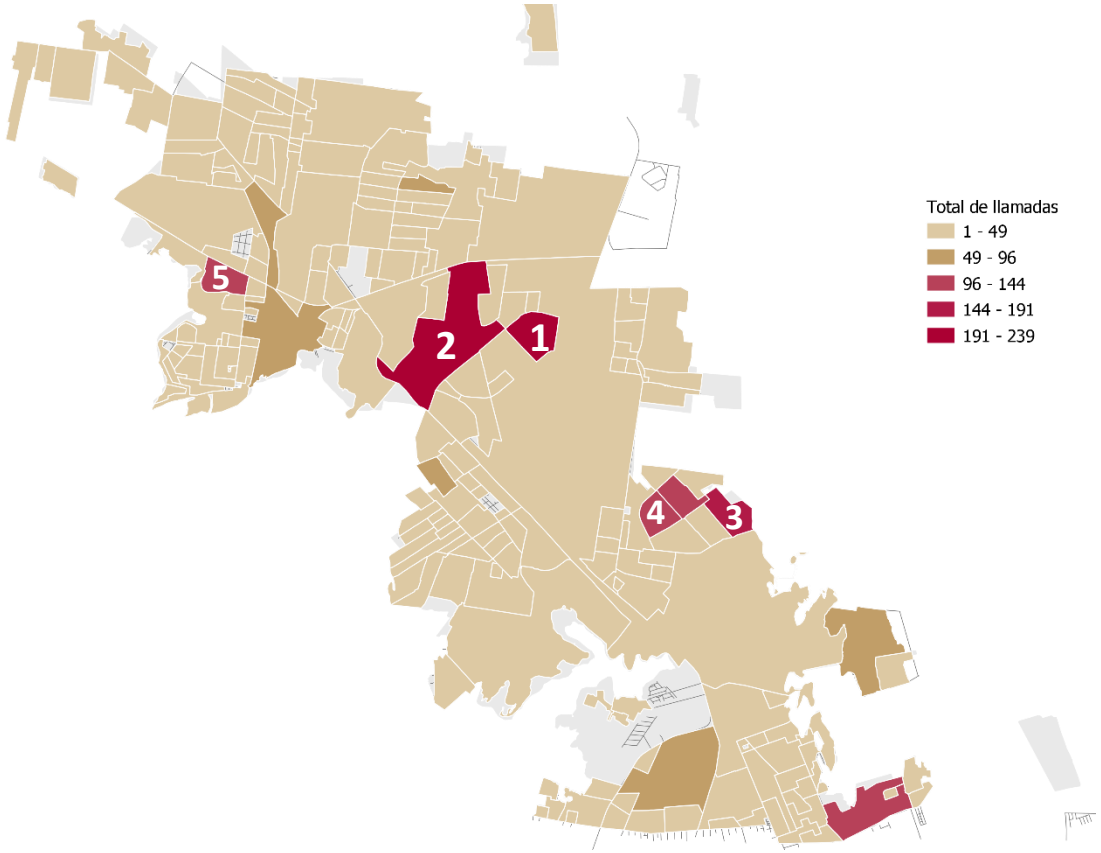

[1]El periodo comprende de abril 2022-marzo 2023. Nota: Se consideraron llamadas reales a partir del código de cierre de la autoridad que atendió el llamado.

Violencia familiar y de género Tampico

Tamaulipas
2022-2028

En los últimos 12 meses[1], se registró un **decremento** del **6%,** al pasar de **304** en **abril 2022** a **286** en **marzo 2023**.

Tendencia por violencia familiar

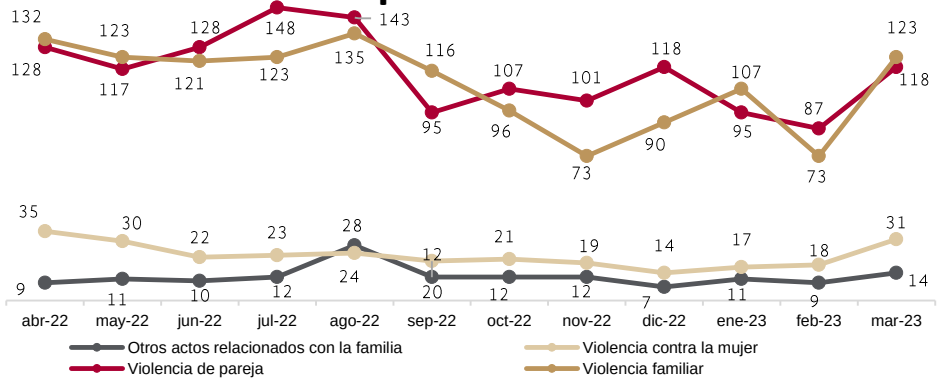

Colonias prioritarias

Rank	Colonia	Total
1	Solidaridad, Voluntad y Trabajo	270
2	Zona Centro	202
3	Morelos	188
4	Tamaulipas	154
5	Cascajal	130

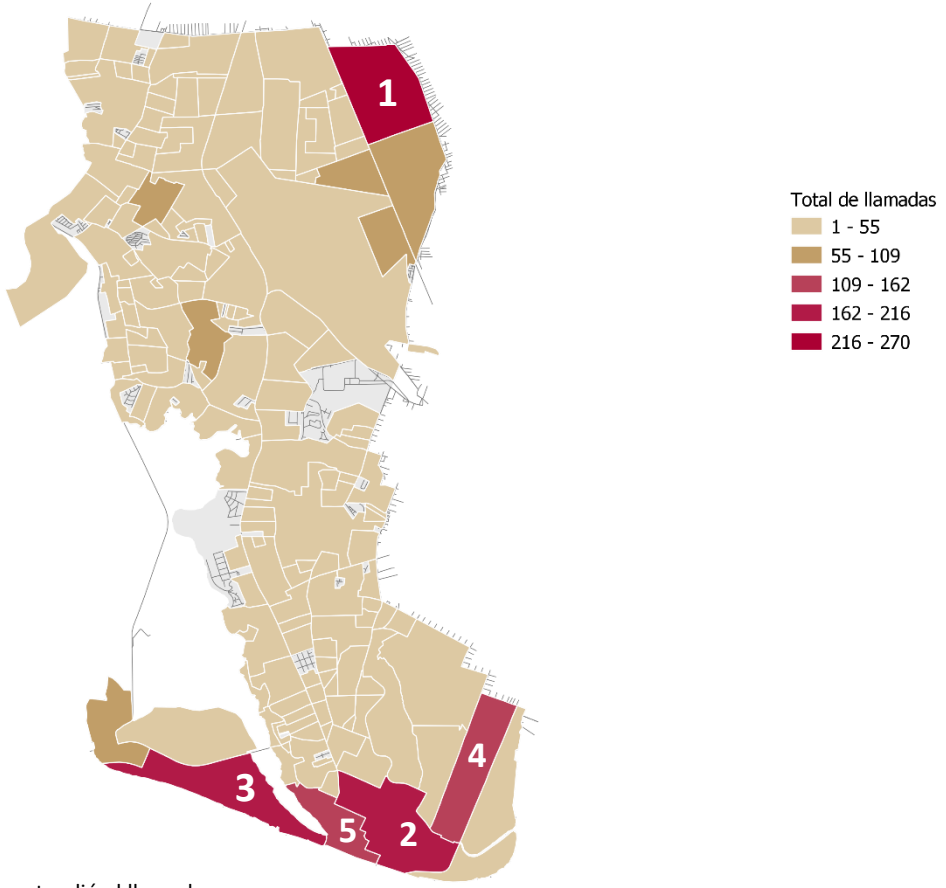

[1]El periodo comprende de abril 2022-marzo 2023. Nota: Se consideraron llamadas reales a partir del código de cierre de la autoridad que atendió el llamado.

Violencia familiar y de género
Ciudad Madero

Tamaulipas
2022-2028

En los últimos 12 meses[1], se registró un **decremento** del **25%,** al pasar de **261** en **abril 2022** a **196** en **marzo 2023**.

Tendencia por violencia familiar

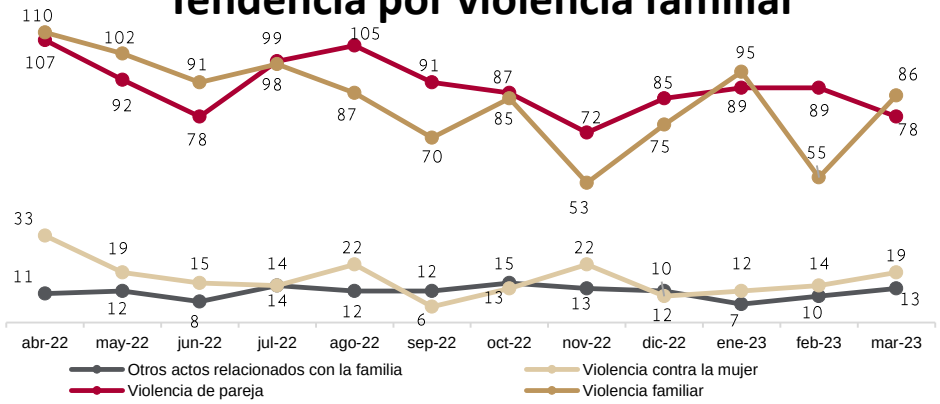

Colonias prioritarias

Rank	Colonia	Total
1	Vicente Guerrero	94
2	Las Flores	87
3	Hipódromo	85
4	Revolución Verde	84
5	15 de Mayo	65

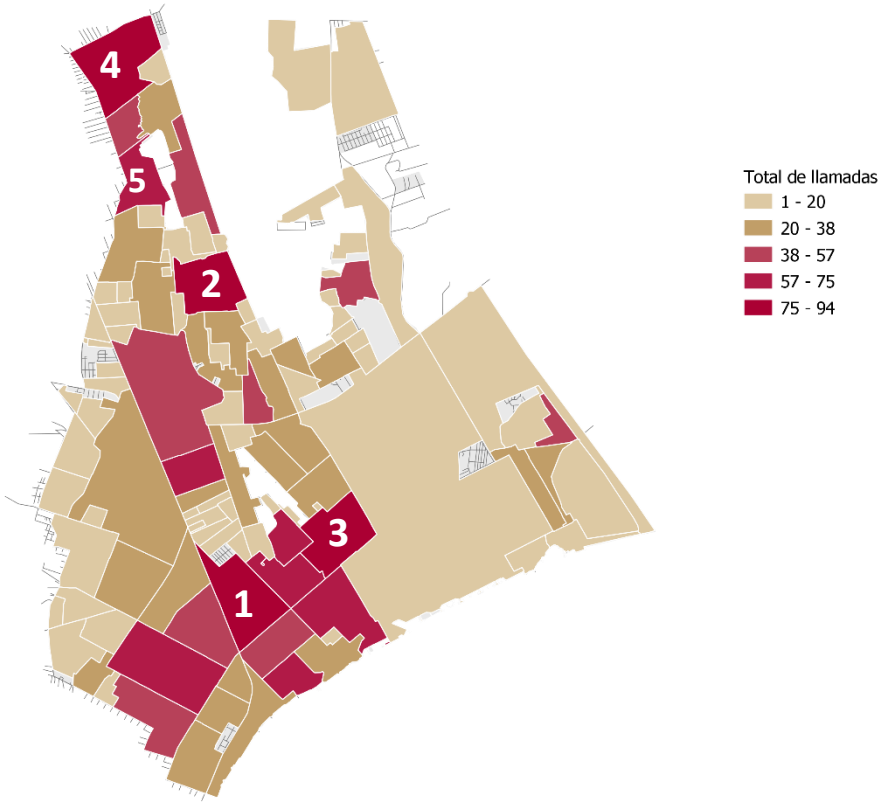

[1]El periodo comprende de abril 2022-marzo 2023. Nota: Se consideraron llamadas reales a partir del código de cierre de la autoridad que atendió el llamado.

Violencia familiar y de género
Nuevo Laredo

Tamaulipas
2022-2028

En los últimos 12 meses[1], se registró un **decremento** del **25%,** al pasar de **176** en **abril 2022** a **132** en **marzo 2023**.

Tendencia por violencia familiar

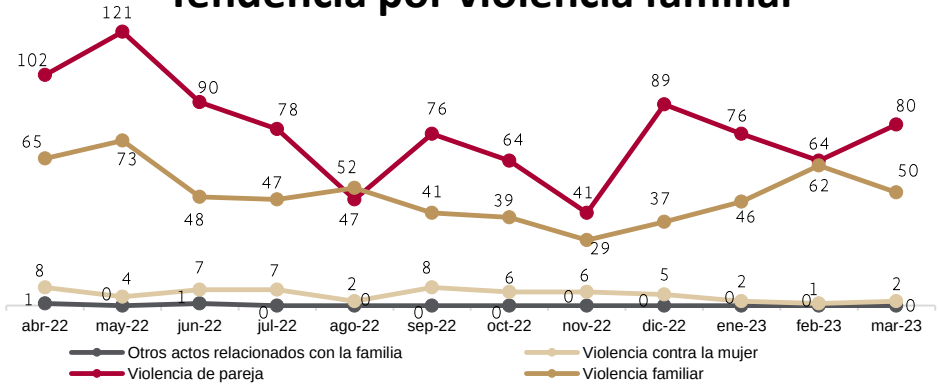

Colonias prioritarias

Rank	Colonia	Total
1	Fracc. Villas de San Miguel	103
2	Fracc. Valles de Anáhuac	89
3	Zona Centro	66
4	Buena Vista	64
5	Nuevo Progreso	58

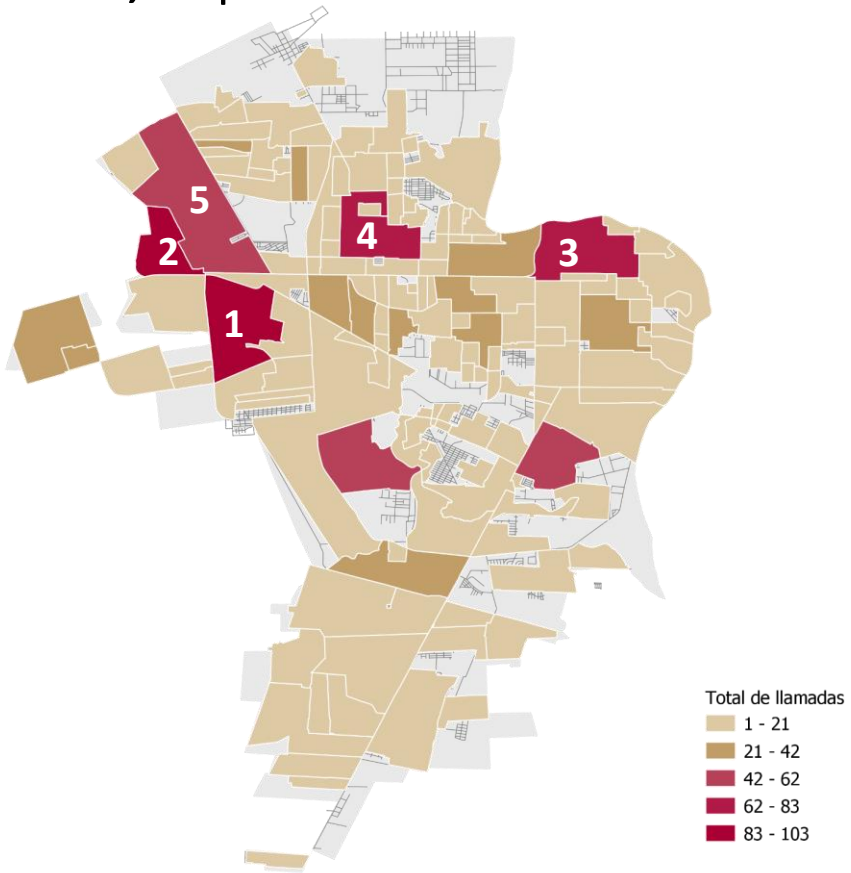

[1]El periodo comprende de abril 2022-marzo 2023. Nota: Se consideraron llamadas reales a partir del código de cierre de la autoridad que atendió el llamado.

Violencia familiar y de género
Río Bravo

Tamaulipas
2022-2028

En los últimos 12 meses[1], se registró un **incremento** del **12%,** al pasar de **82** en **abril 2022** a **92** en **marzo 2023**.

Tendencia por violencia familiar

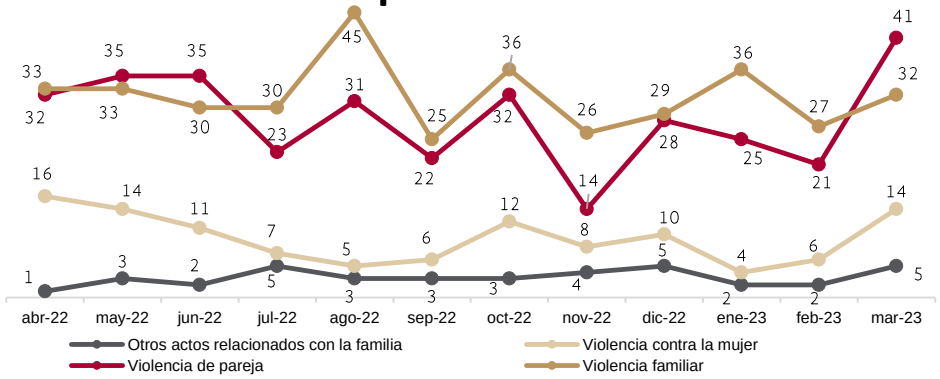

Colonias prioritarias

Rank	Colonia	Total
1	Fracc. Azteca	86
2	Fracc. Hacienda Las Brisas	52
3	Satélite	52
4	Fracc. Misiones del Puente Anzaldúas	52
5	Fracc. Hacienda Las Brisas III	49

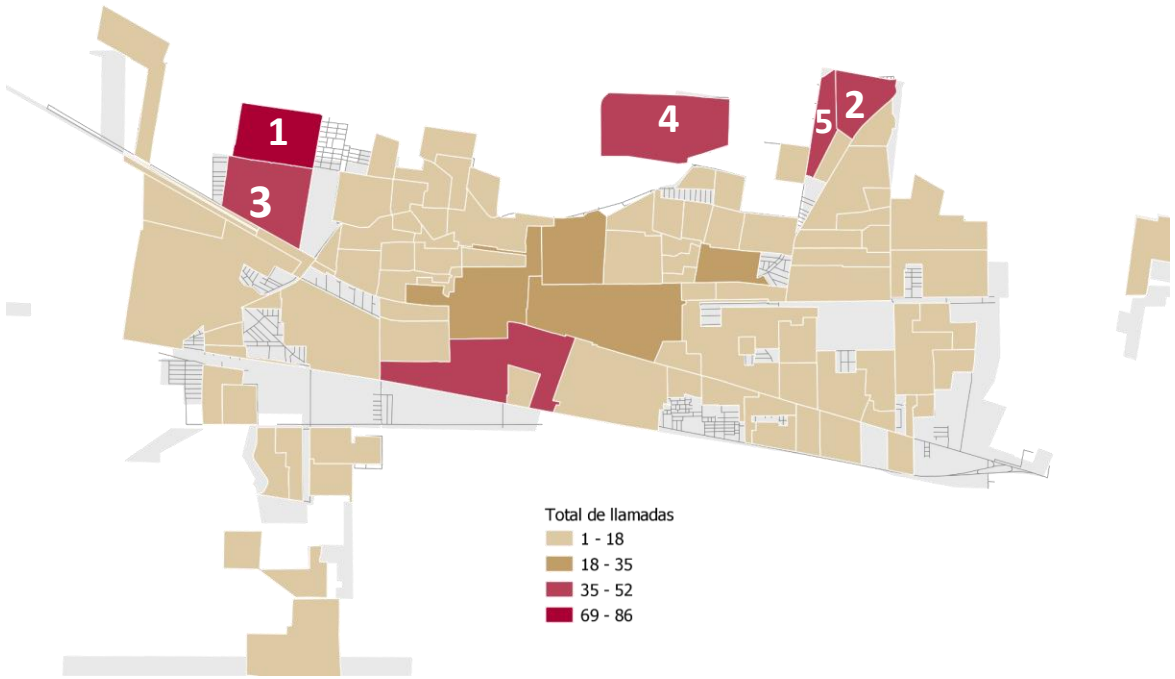

[1]El periodo comprende de abril 2022-marzo 2023. Nota: Se consideraron llamadas reales a partir del código de cierre de la autoridad que atendió el llamado.

Violencia familiar y de género
El Mante

Tamaulipas
2022-2028

En los últimos 12 meses[1], se registró un **incremento** del **63%,** al pasar de **46** en **abril 2022** a **75** en **marzo 2023**.

Tendencia por violencia familiar

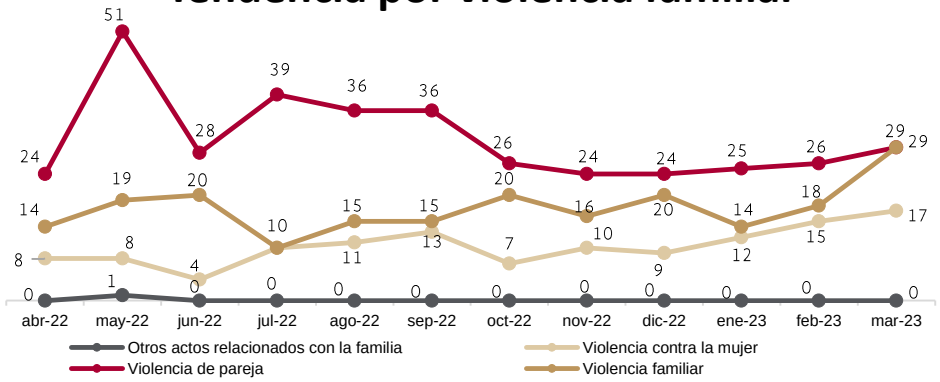

Colonias prioritarias

Rank	Colonia	Total
1	Zona Centro	101
2	Miguel Alemán	28
3	Altavista	28
4	Unión Burocrática Sector II y III	24
5	Canoas	23

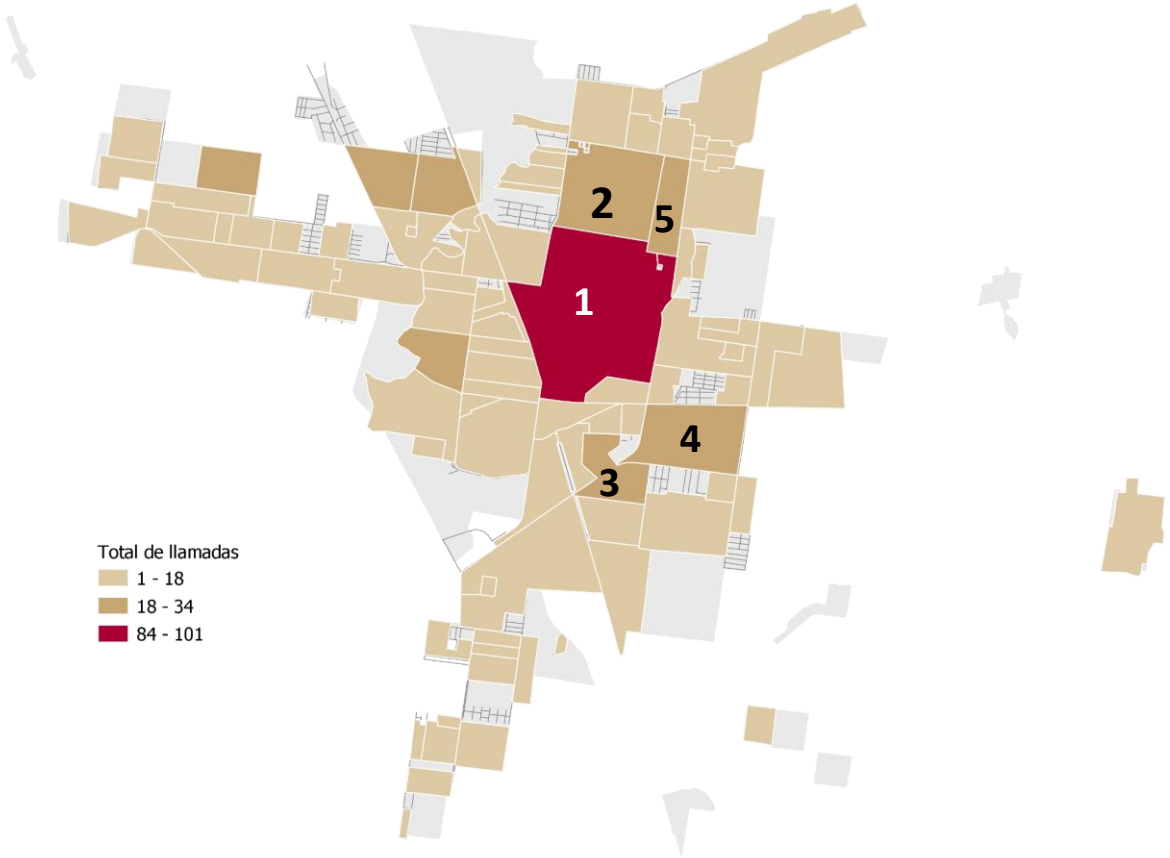

[1]El periodo comprende de abril 2022-marzo 2023. Nota: Se consideraron llamadas reales a partir del código de cierre de la autoridad que atendió el llamado.

Secretariado Ejecutivo
del Sistema Estatal de
Seguridad Pública