Octubre, 2021

SECRETARIADO EJECUTIVO
DEL SISTEMA ESTATAL
DE SEGURIDAD PÚBLICA
TAMAULIPAS

Violencia familiar en Tamaulipas

octubre 2020-septiembre 2021

Centro Estatal de Información
Estudios en Seguridad

Pulsa los íconos de las redes sociales, PIAIGES o página web del SESESP y entérate de información sobre seguridad

@SESESPTam

8343506261

8342521387

@SesespT

Consulta la incidencia delictiva en Tamaulipas en la PIAIGES

Ingresar

Visita el contenido de la página web del SESESP

Ingresar

Violencia familiar Tamaulipas

SECRETARIADO EJECUTIVO DEL SISTEMA ESTATAL DE SEGURIDAD PÚBLICA TAMAULIPAS

En los últimos **12 meses**[1], se registraron **25,306 llamadas verificadas** en la **Línea de Emergencias 9-1-1** por **violencia familiar.**
Asimismo, el **incidente** de **violencia de pareja** concentró **10,635 (42%)** del **total general**.

Total por incidentes violencia familiar

Categoría	Incidente	Total
Violencia familiar y de género	Violencia de pareja	10,635
	Violencia familiar	10,160
	Violencia contra la mujer	2,727
	Atentados contra la familia	1,784
	Total general	**25,306**

El periodo comprende de octubre 2020-septiembre 2021.
Nota: Se consideraron llamadas reales a partir del código de cierre de la autoridad que atendió el llamado.

Violencia familiar Tamaulipas

SECRETARIADO EJECUTIVO DEL SISTEMA ESTATAL DE SEGURIDAD PÚBLICA TAMAULIPAS

En el mismo periodo, **Tamaulipas** registró un **incremento** del **31% de llamadas verificadas,** al pasar de **1,877** en **octubre 2020** a **2,461** en **septiembre 2021**.

Tendencia por violencia familiar

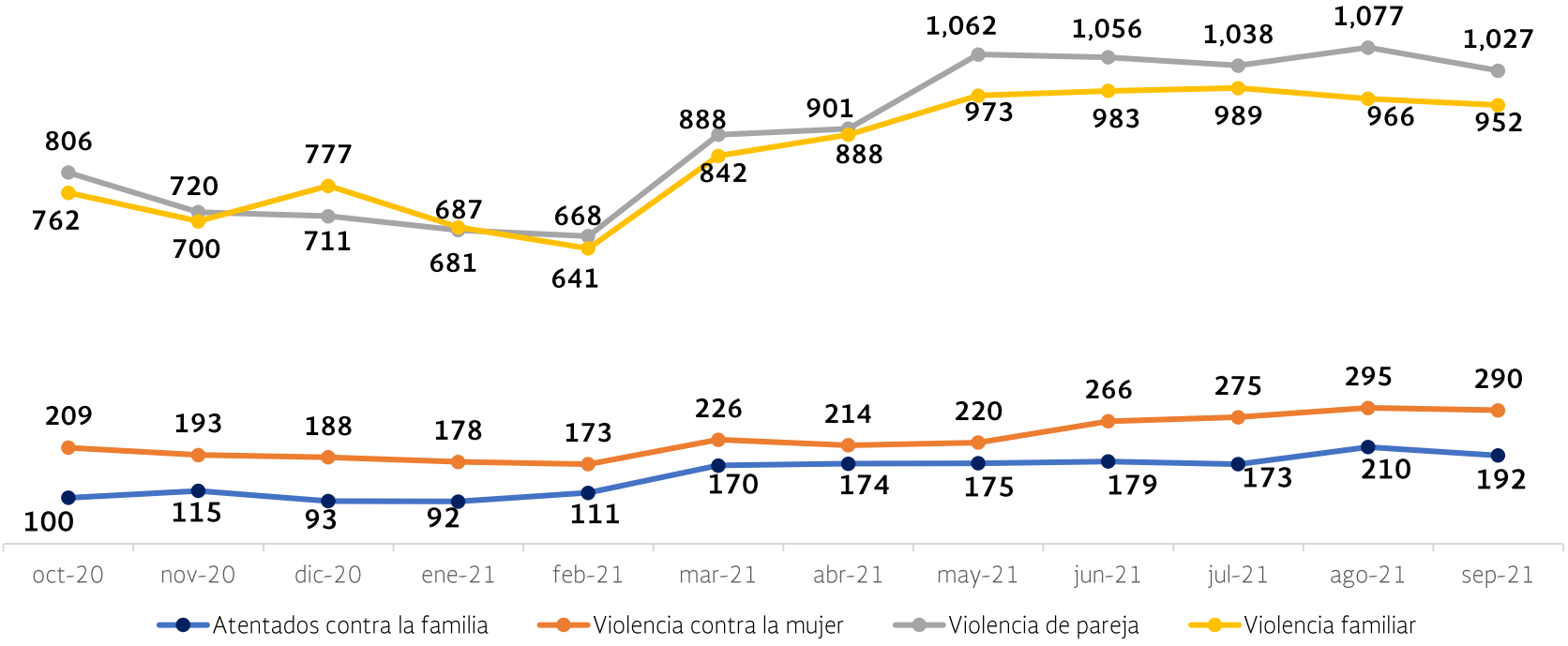

El periodo comprende de octubre 2020-septiembre 2021.
Nota: Se consideraron llamadas reales a partir del código de cierre de la autoridad que atendió el llamado.

Violencia familiar Tamaulipas

SECRETARIADO EJECUTIVO DEL SISTEMA ESTATAL DE SEGURIDAD PÚBLICA TAMAULIPAS

Cabe señalar que, **9 municipios** concentraron **24,005 (95%)** del total de incidentes por violencia familiar en **Tamaulipas**.

Ranking municipal por violencia familiar

Rank	Municipio	Total	%
1	Reynosa	5,333	21%
2	Victoria	4,746	19%
3	Altamira	3,441	14%
4	Tampico	2,769	11%
5	Matamoros	2,524	10%
6	Ciudad Madero	2,373	9%
7	Nuevo Laredo	1,725	7%
8	Río Bravo	701	3%
9	El Mante	393	2%
	Resto de los municipios	**1,301**	**5%**

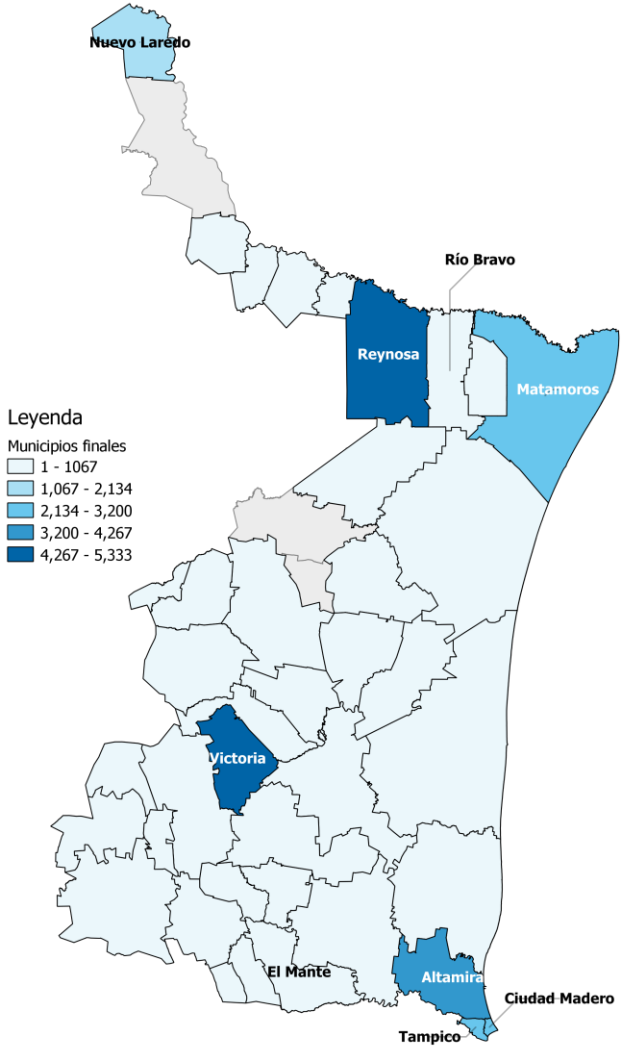

El periodo comprende de octubre 2020-septiembre 2021.
Nota: Se consideraron llamadas reales a partir del código de cierre de la autoridad que atendió el llamado.

Violencia familiar Reynosa

SECRETARIADO EJECUTIVO DEL SISTEMA ESTATAL DE SEGURIDAD PÚBLICA TAMAULIPAS

En los últimos 12 meses, se registró un **incremento** del **111%,** al pasar de **276** en **octubre 2020** a **581** en **septiembre 2021**.

Tendencia por violencia familiar

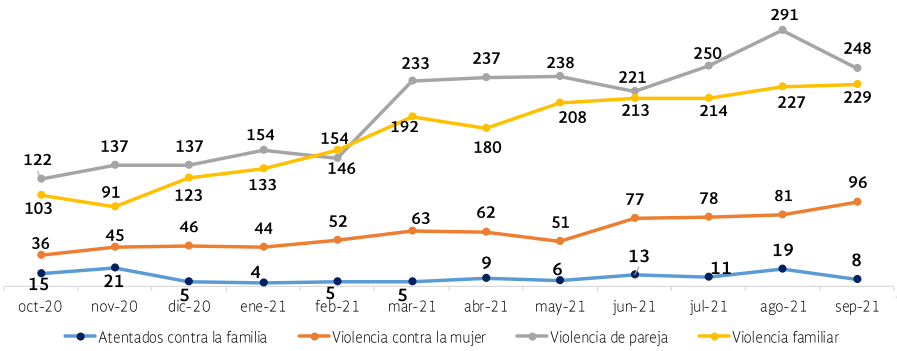

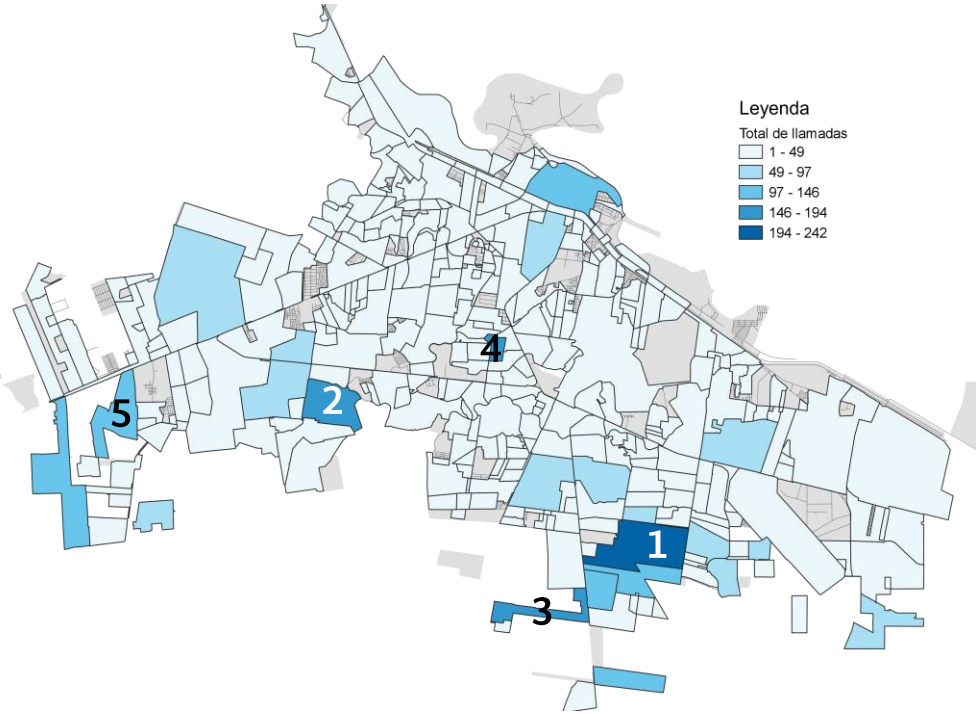

Colonias prioritarias

Rank	Colonia	Total
1	Fracc. Balcones de Alcalá	242
2	Fracc. Puerta del Sol	185
3	Fracc. Rincón de las Flores	180
4	Presa La Laguna	177
5	Fracc. Hacienda las Bugambilias	119

El periodo comprende de octubre 2020-septiembre 2021.
Nota: Se consideraron llamadas reales a partir del código de cierre de la autoridad que atendió el llamado.

Violencia familiar Victoria

SECRETARIADO EJECUTIVO DEL SISTEMA ESTATAL DE SEGURIDAD PÚBLICA TAMAULIPAS

En los últimos 12 meses, se registró un **incremento** del **12%,** al pasar de **377** en **octubre 2020** a **422** en **septiembre 2021**.

Tendencia por violencia familiar

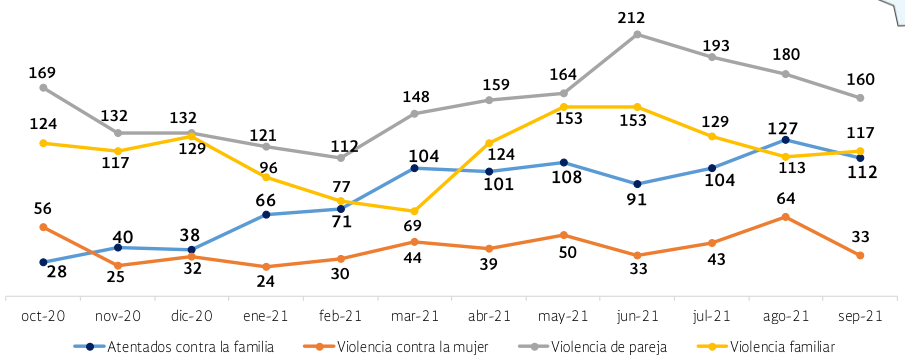

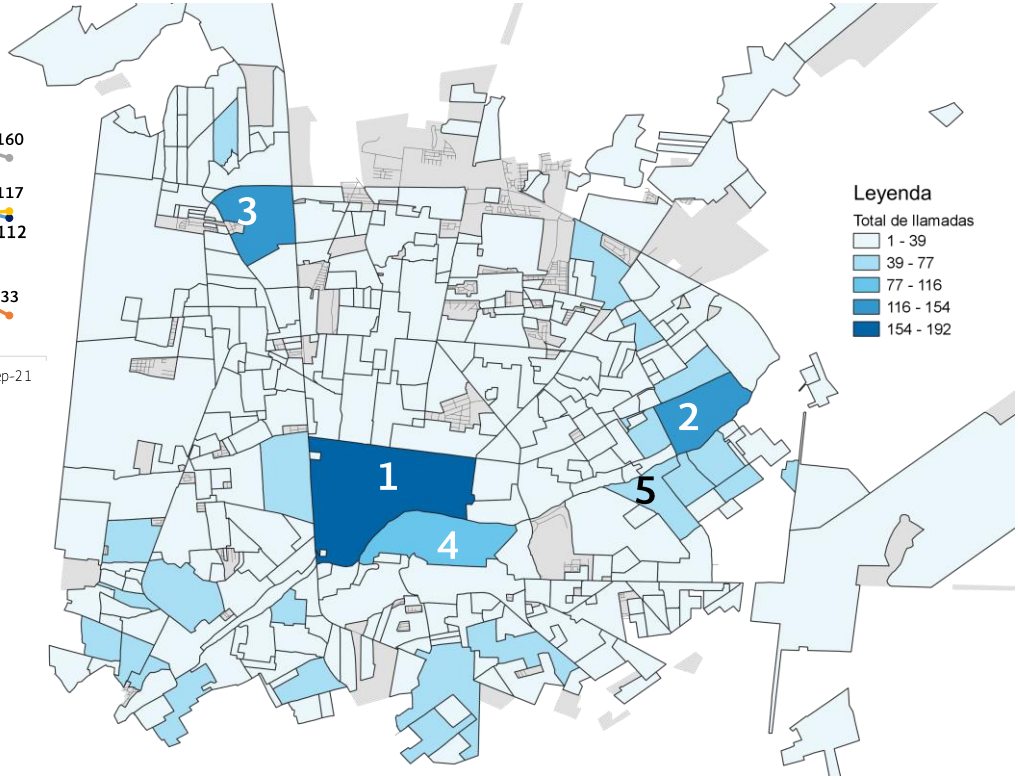

Colonias prioritarias

Rank	Colonia	Total
1	Zona Centro	192
2	Azteca	132
3	La Libertad	124
4	Guadalupe Mainero	82
5	Moderna	76

El periodo comprende de octubre 2020-septiembre 2021.
Nota: Se consideraron llamadas reales a partir del código de cierre de la autoridad que atendió el llamado.

Violencia familiar Altamira

SECRETARIADO EJECUTIVO DEL SISTEMA ESTATAL DE SEGURIDAD PÚBLICA TAMAULIPAS

En los últimos 12 meses, se registró un **incremento** del **12%,** al pasar de **297** en **octubre 2020** a **333** en **septiembre 2021**.

Tendencia por violencia familiar

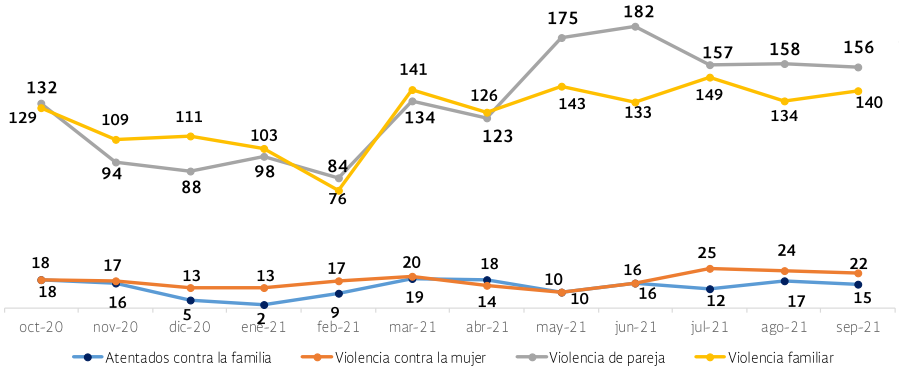

Colonias prioritarias

Rank	Colonia	Total
1	Fracc. Jardines de Arboledas	216
2	Fracc. Arboledas	177
3	Fracc. Las Haciendas Segunda Etapa	151
4	Fracc. Colinas de Altamira	132
5	Fracc. Los Prados	114

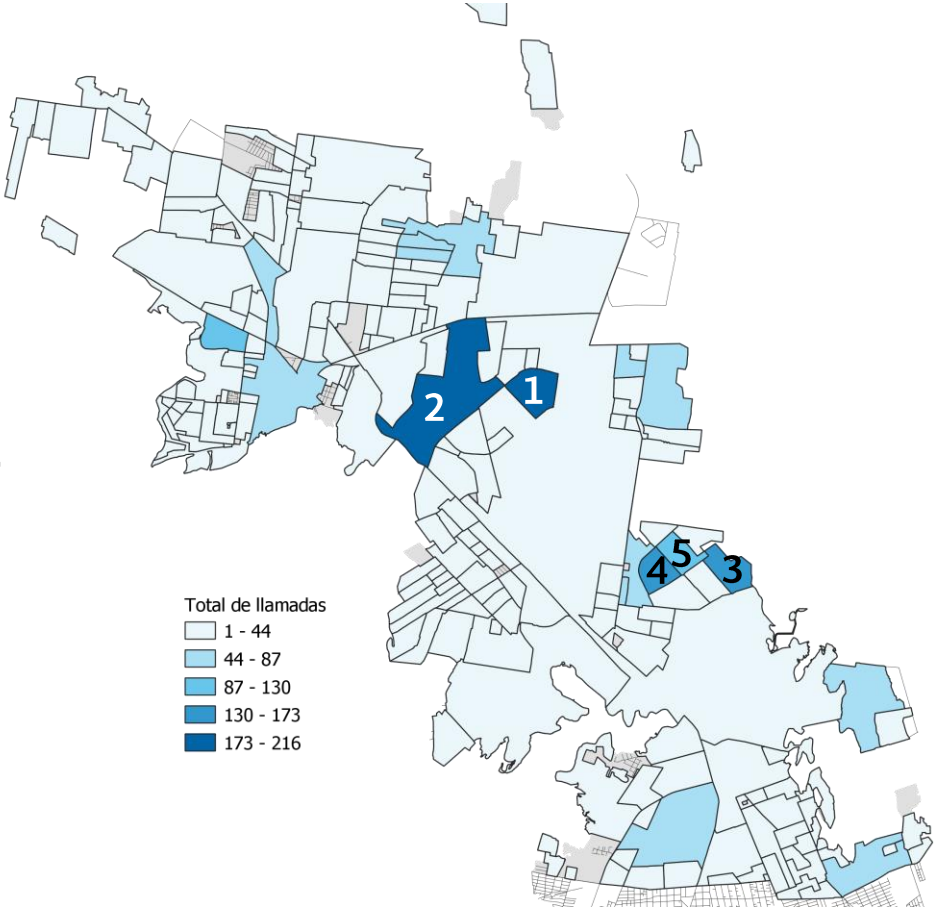

El periodo comprende de octubre 2020-septiembre 2021.
Nota: Se consideraron llamadas reales a partir del código de cierre de la autoridad que atendió el llamado.

Violencia familiar Tampico

SECRETARIADO EJECUTIVO DEL SISTEMA ESTATAL DE SEGURIDAD PÚBLICA TAMAULIPAS

En los últimos 12 meses, se registró un **incremento** del **30%,** al pasar de **185** en **octubre 2020** a **240** en **septiembre 2021**.

Tendencia por violencia familiar

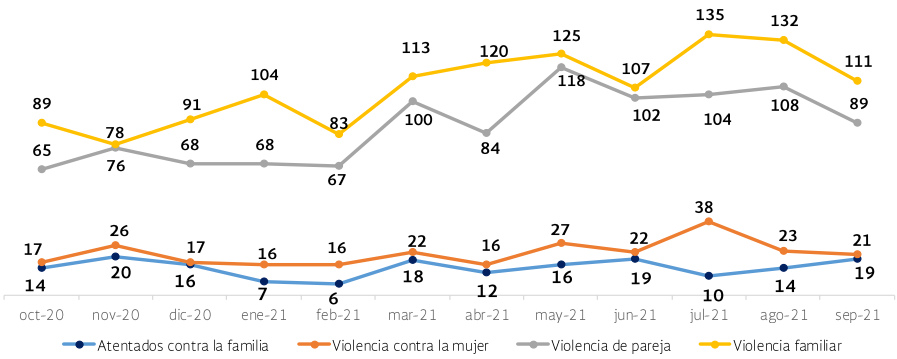

Colonias prioritarias

Rank	Colonia	Total
1	Solidaridad, Voluntad y Trabajo	239
2	Morelos	180
3	Zona Centro	172
4	Tamaulipas	155
5	Vicente Guerrero	119

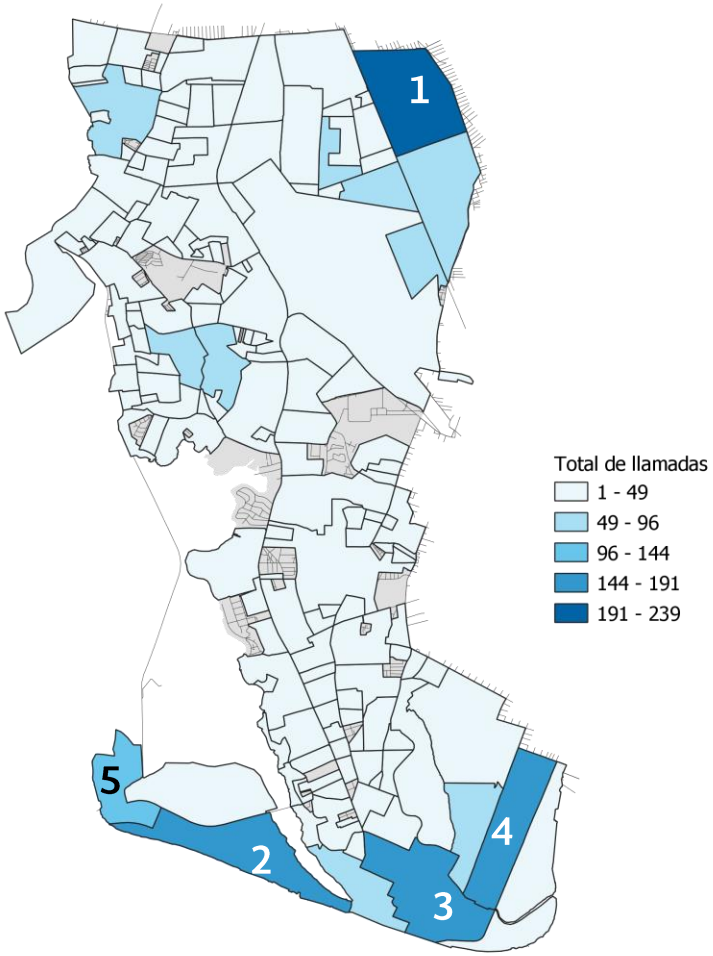

El periodo comprende de octubre 2020-septiembre 2021.
Nota: Se consideraron llamadas reales a partir del código de cierre de la autoridad que atendió el llamado.

Violencia familiar Matamoros

SECRETARIADO EJECUTIVO DEL SISTEMA ESTATAL DE SEGURIDAD PÚBLICA TAMAULIPAS

En los últimos 12 meses, se registró un **incremento** del **14%,** al pasar de **253** en **octubre 2020** a **288** en **septiembre 2021**.

Tendencia por violencia familiar

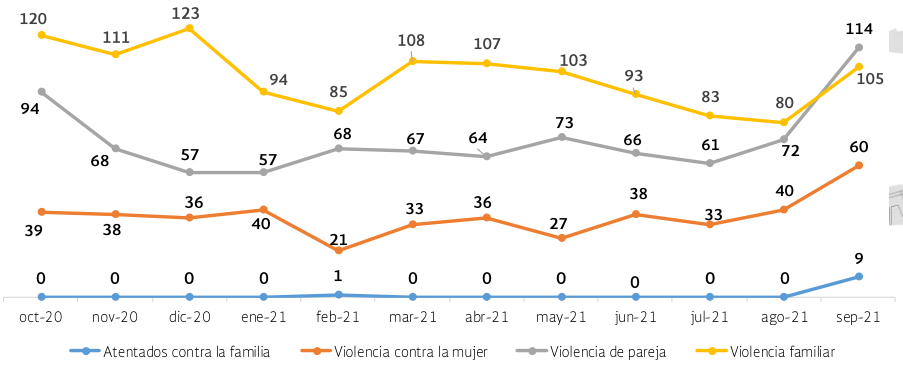

Colonias prioritarias

Rank	Colonia	Total
1	Fracc. Los Palmares	141
2	Fracc. Paseo de las Brisas	84
3	Fracc. Palmares de las Brisas	72
4	Zona Centro	70
5	Fracc. Rinconada de las Brisas	68

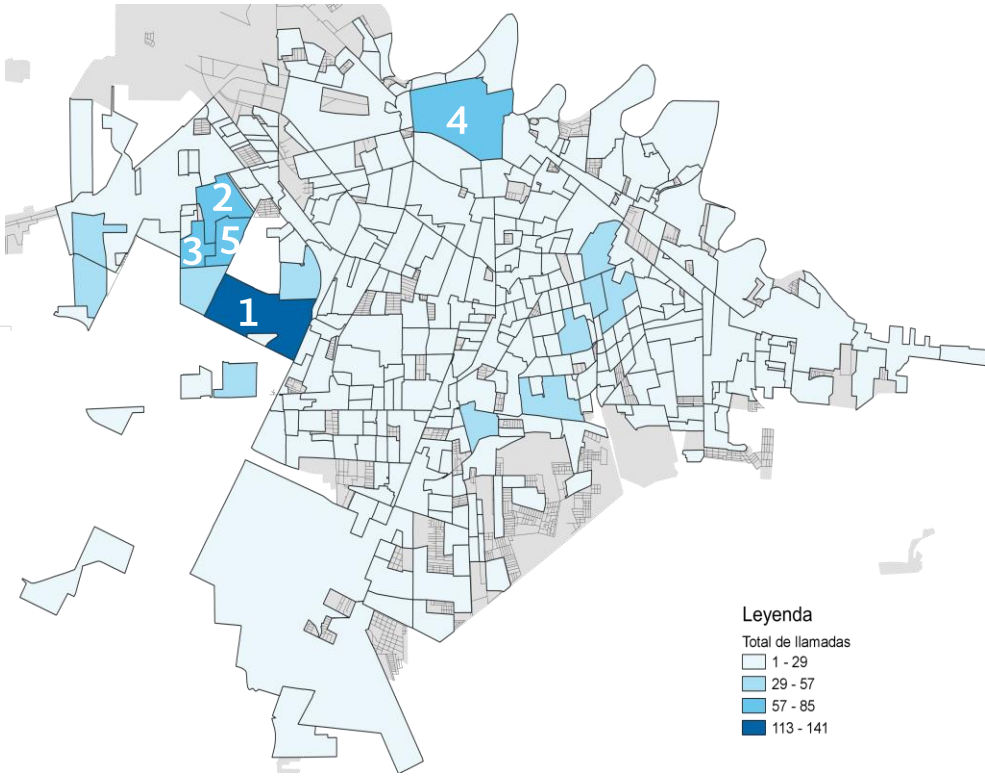

El periodo comprende de octubre 2020-septiembre 2021.
Nota: Se consideraron llamadas reales a partir del código de cierre de la autoridad que atendió el llamado.

Violencia familiar
Ciudad Madero

SECRETARIADO EJECUTIVO
DEL SISTEMA ESTATAL
DE SEGURIDAD PÚBLICA
TAMAULIPAS

En los últimos 12 meses, se registró un **incremento** del **16%,** al pasar de **180** en **octubre 2020** a **208** en **septiembre 2021**.

Tendencia por violencia familiar

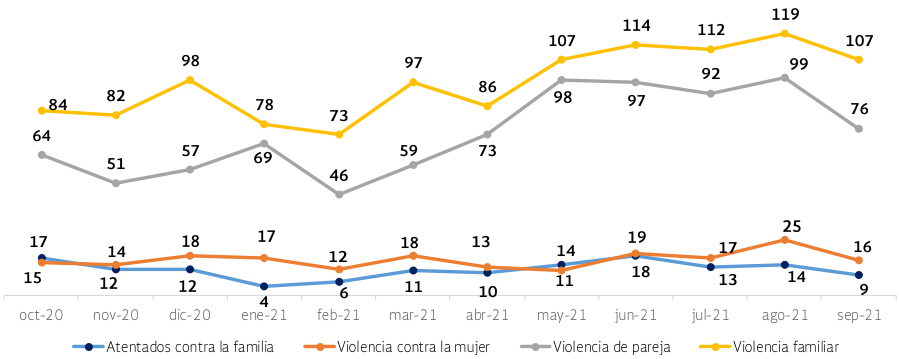

Colonias prioritarias

Rank	Colonia	Total
1	Vicente Guerrero	89
2	Hipódromo	84
3	Revolución Verde	77
4	Hidalgo Poniente	76
5	Las Flores	74

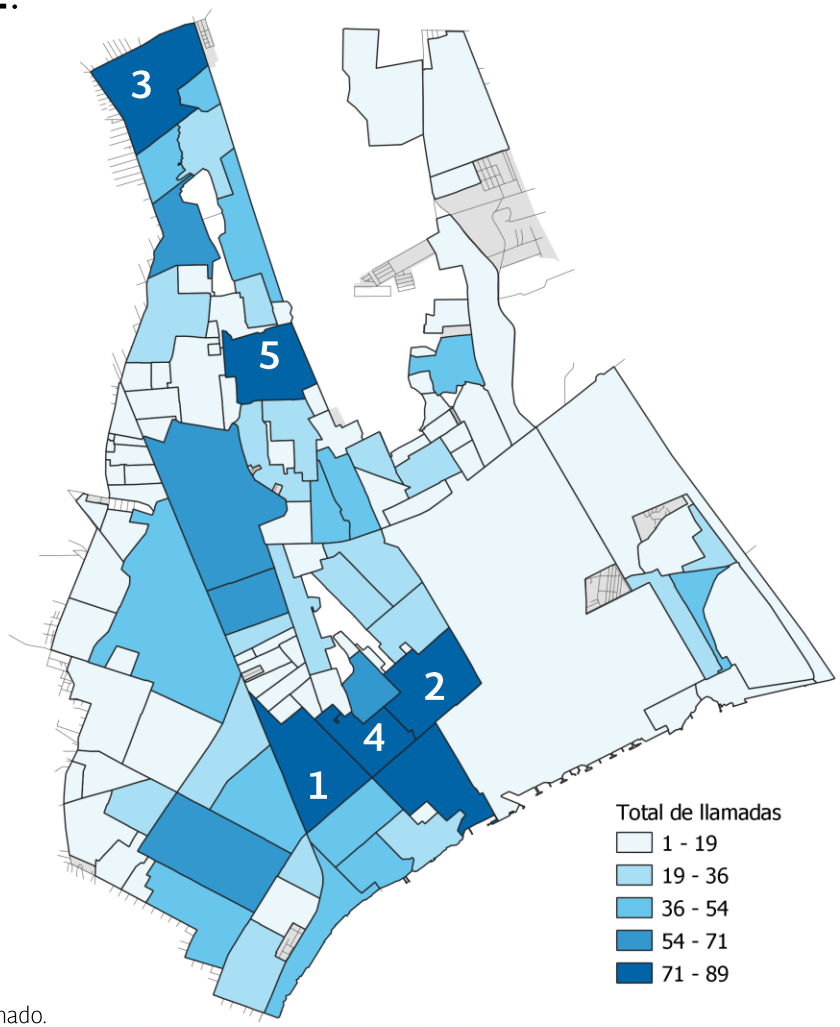

El periodo comprende de octubre 2020-septiembre 2021.
Nota: Se consideraron llamadas reales a partir del código de cierre de la autoridad que atendió el llamado.

Violencia familiar
Nuevo Laredo

SECRETARIADO EJECUTIVO
DEL SISTEMA ESTATAL
DE SEGURIDAD PÚBLICA
TAMAULIPAS

En los últimos 12 meses, se registró un **incremento** del **12%,** al pasar de **144** en **octubre 2020** a **161** en **septiembre 2021**.

Tendencia por violencia familiar

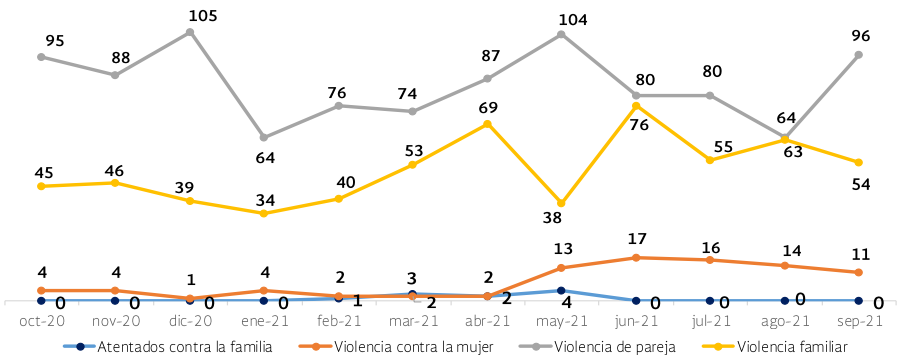

Colonias prioritarias

Rank	Colonia	Total
1	Fracc. Villas San Miguel	134
2	Fracc. Valles de Anáhuac	91
3	Nuevo Progreso	66
4	Fracc. La Fe	61
5	Infonavit Fundadores	57

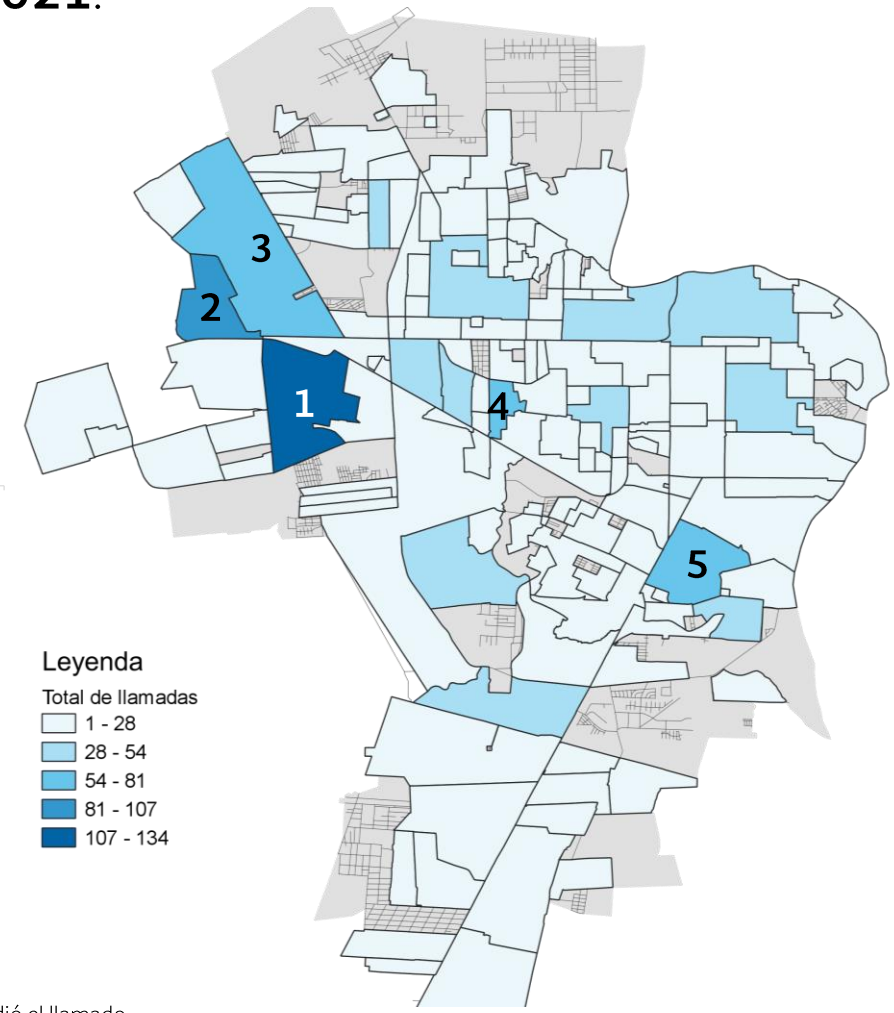

El periodo comprende de octubre 2020-septiembre 2021.
Nota: Se consideraron llamadas reales a partir del código de cierre de la autoridad que atendió el llamado.

Violencia familiar
Río Bravo

SECRETARIADO EJECUTIVO
DEL SISTEMA ESTATAL
DE SEGURIDAD PÚBLICA
TAMAULIPAS

En los últimos 12 meses, se registró un **incremento** del **148%,** al pasar de **31** en **octubre 2020** a **77** en **septiembre 2021**.

Tendencia por violencia familiar

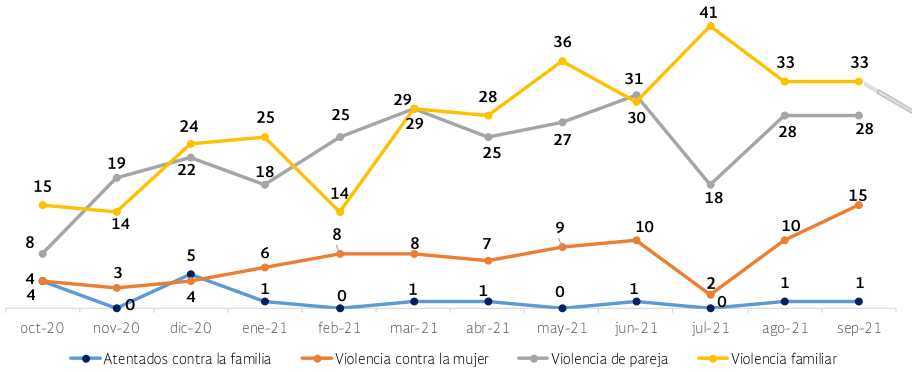

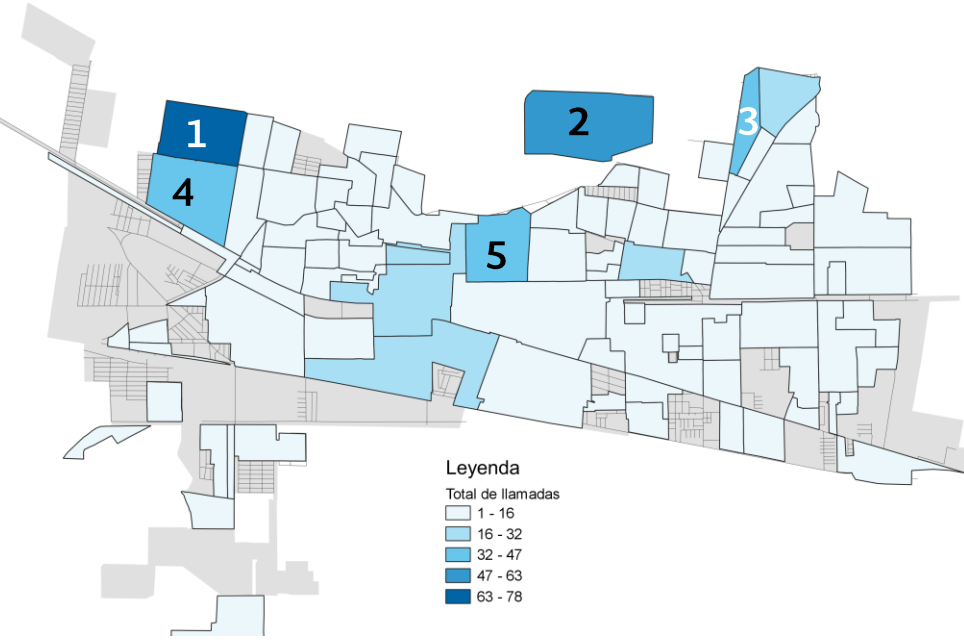

Colonias prioritarias

Rank	Colonia	Total
1	Fracc. Azteca	78
2	Fracc. Misiones del Puente Anzaldúas	50
3	Fracc. Hacienda Las Brisas III	46
4	Satélite	42
5	Morelos	36

El periodo comprende de octubre 2020-septiembre 2021.
Nota: Se consideraron llamadas reales a partir del código de cierre de la autoridad que atendió el llamado.

Violencia familiar
El Mante

SECRETARIADO EJECUTIVO
DEL SISTEMA ESTATAL
DE SEGURIDAD PÚBLICA
TAMAULIPAS

En los últimos 12 meses, se registró un **decremento** del **28%,** al pasar de **32** en **octubre 2020** a **23** en **septiembre 2021**.

Tendencia por violencia familiar

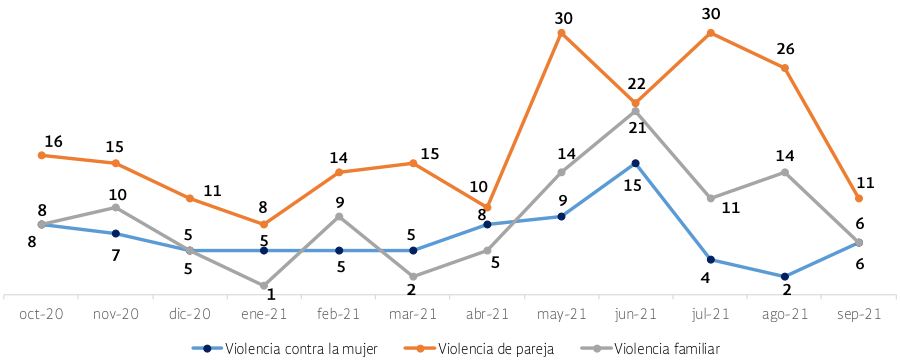

Colonias prioritarias

Rank	Colonia	Total
1	Zona Centro	52
2	Progreso Social	19
3	Fracc. Linares	14
4	Azucarera	12
5	Fracc. Miravalle	8

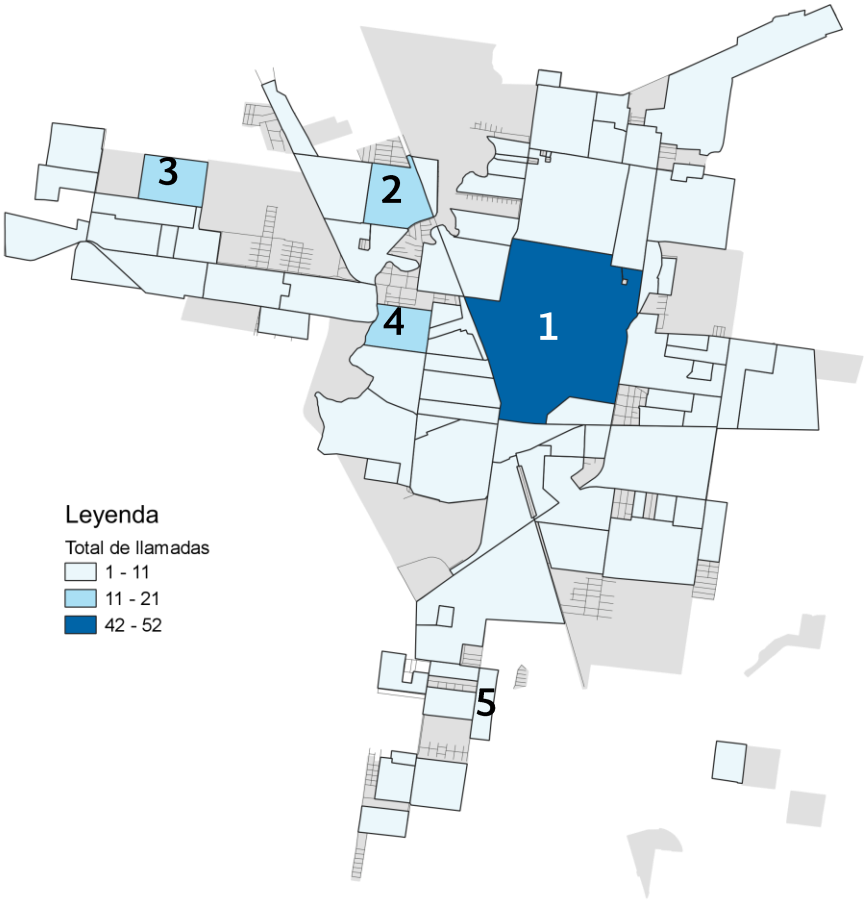

El periodo comprende de octubre 2020-septiembre 2021.
Nota: Se consideraron llamadas reales a partir del código de cierre de la autoridad que atendió el llamado.