

Abril, 2021



SECRETARIADO EJECUTIVO
**DEL SISTEMA ESTATAL
DE SEGURIDAD PÚBLICA**
TAMAULIPAS

Violencia familiar en Tamaulipas

abril 2020 - marzo 2021

Centro Estatal de Información
Estudios en Seguridad

Pulsa los íconos de las redes sociales, PIAIGES o página web del SESESP y entérate de información sobre seguridad



@SESESPTam



8343506261



8342521387



@SesespT

Consulta la incidencia delictiva en Tamaulipas en la PIAIGES

Ingresar

Visita el contenido de la página web del SESESP

Ingresar



En los últimos **12 meses¹**, se registraron **22,286 llamadas verificadas** en la **Línea de Emergencias 9-1-1** por **violencia familiar**.

Asimismo, el **incidente de violencia familiar** concentró **9,971 (45%)** del **total general**.

Total por incidentes violencia familiar

Categoría	Incidente	Total
Violencia familiar	Violencia familiar	9,971
	Violencia de pareja	8,821
	Violencia contra la mujer	2,275
	Atentados contra la familia	1,219
	Total general	22,286

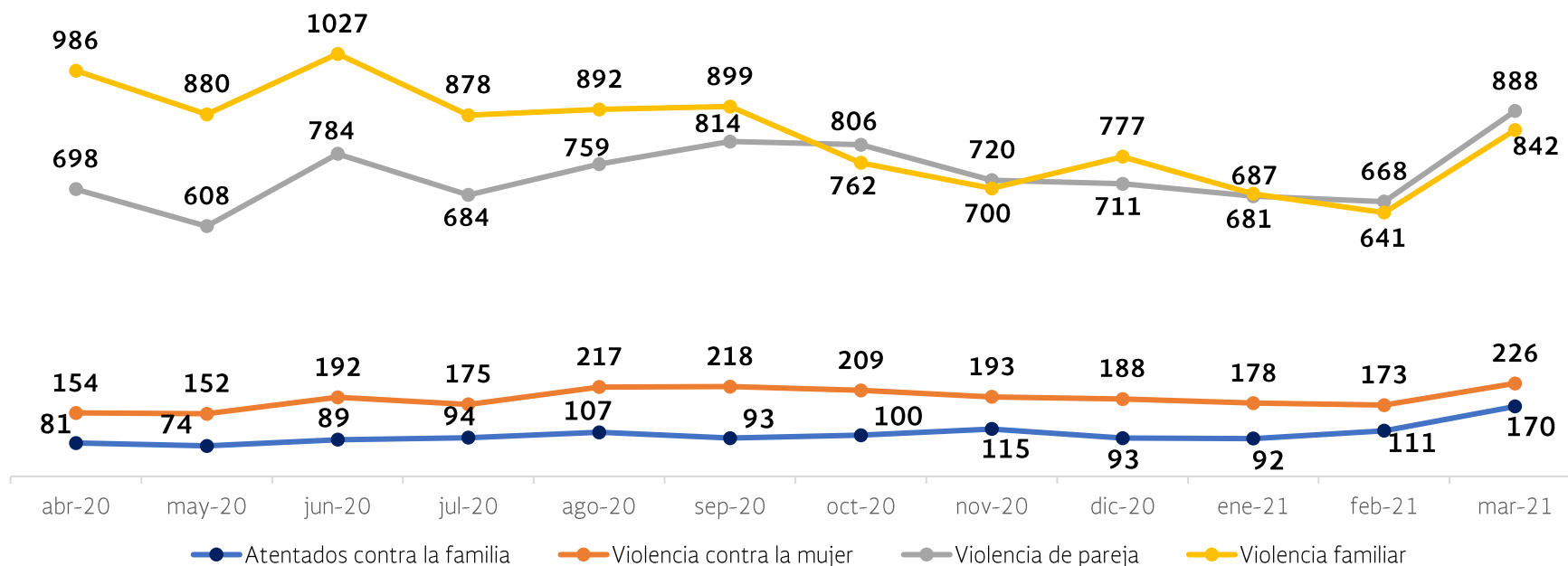
Violencia familiar Tamaulipas



SECRETARIADO EJECUTIVO
DEL SISTEMA ESTATAL
DE SEGURIDAD PÚBLICA
TAMAULIPAS

En el mismo periodo, **Tamaulipas** registró un **incremento del 11% de llamadas verificadas**, al pasar de **1,919** en **abril 2020** a **2,126** en **marzo 2021**.

Tendencia por violencia familiar



El periodo comprende de abril 2020-marzo 2021.

Nota: Se consideraron llamadas reales a partir del código de cierre de la autoridad que atendió el llamado.

Violencia familiar Tamaulipas

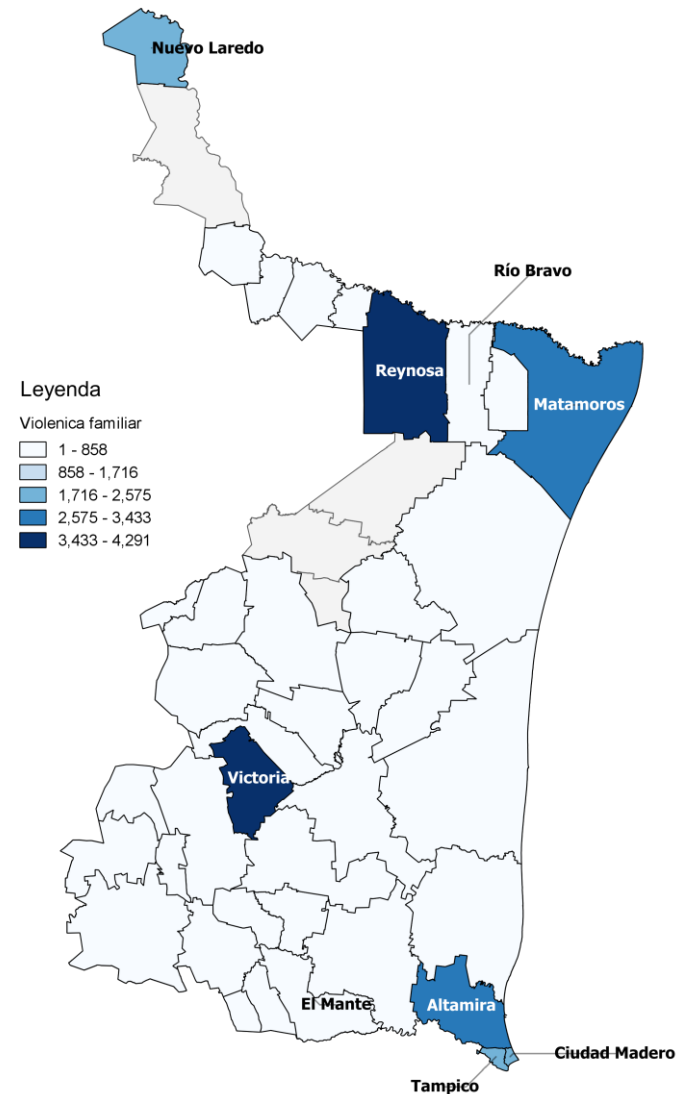


SECRETARIADO EJECUTIVO
DEL SISTEMA ESTATAL
DE SEGURIDAD PÚBLICA
TAMAULIPAS

Cabe señalar que, **9 municipios** concentraron **21,043 (94%)** del total de incidentes por violencia familiar en **Tamaulipas**.

Ranking municipal por violencia familiar

Rank	Municipio	Total	%
1	Victoria	4,291	19%
2	Reynosa	3,656	16%
3	Matamoros	3,017	14%
4	Altamira	2,855	13%
5	Tampico	2,398	11%
6	Ciudad Madero	2,013	9%
7	Nuevo Laredo	1,900	9%
8	Río Bravo	527	2%
9	El Mante	386	2%
Resto de los municipios		1,243	6%



El periodo comprende de abril 2020-marzo 2021.

Nota: Se consideraron llamadas reales a partir del código de cierre de la autoridad que atendió el llamado.

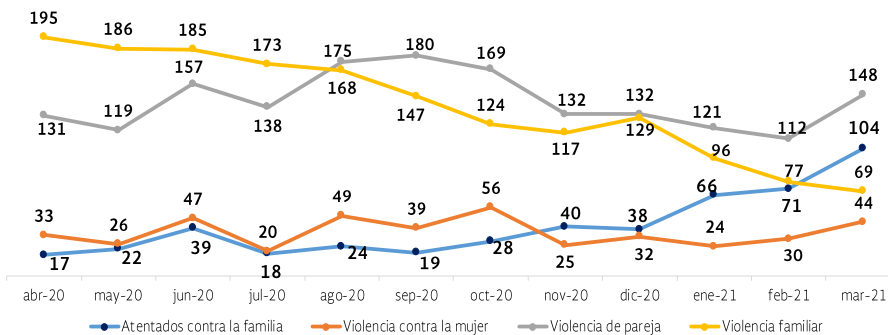
Violencia familiar Victoria



SECRETARIADO EJECUTIVO
DEL SISTEMA ESTATAL
DE SEGURIDAD PÚBLICA
TAMAULIPAS

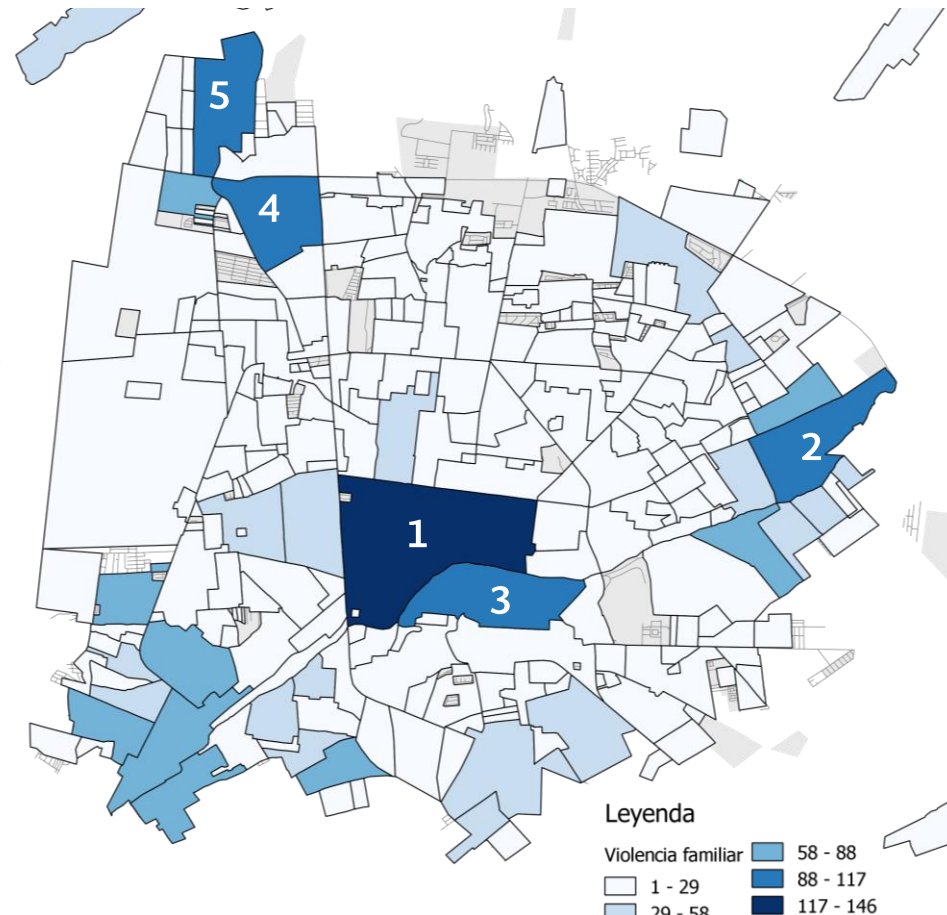
En los últimos 12 meses, se registró un **decremento** del **3%**, al pasar de **376** en **abril 2020** a **365** en **marzo 2021**.

Tendencia por violencia familiar



Colonias prioritarias

Rank	Colonia	Total
1	Zona Centro	146
2	Azteca	113
3	Guadalupe Mainero	100
4	La Libertad	99
5	Vamos Tamaulipas	99



El periodo comprende de abril 2020-marzo 2021.

Nota: Se consideraron llamadas reales a partir del código de cierre de la autoridad que atendió el llamado.

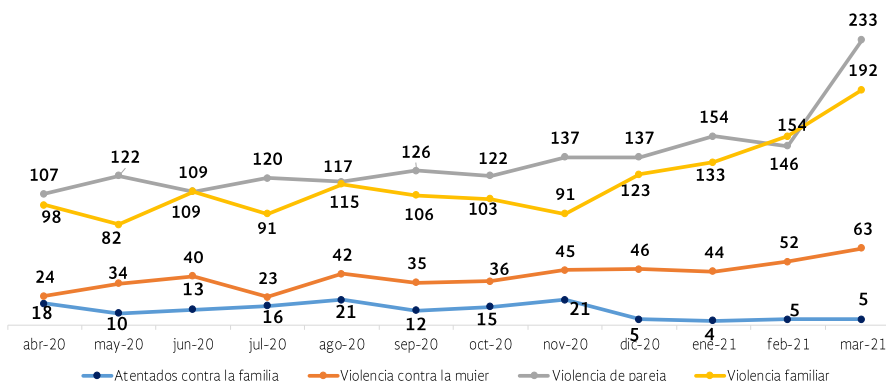
Violencia familiar Reynosa



SECRETARIADO EJECUTIVO
DEL SISTEMA ESTATAL
DE SEGURIDAD PÚBLICA
TAMAULIPAS

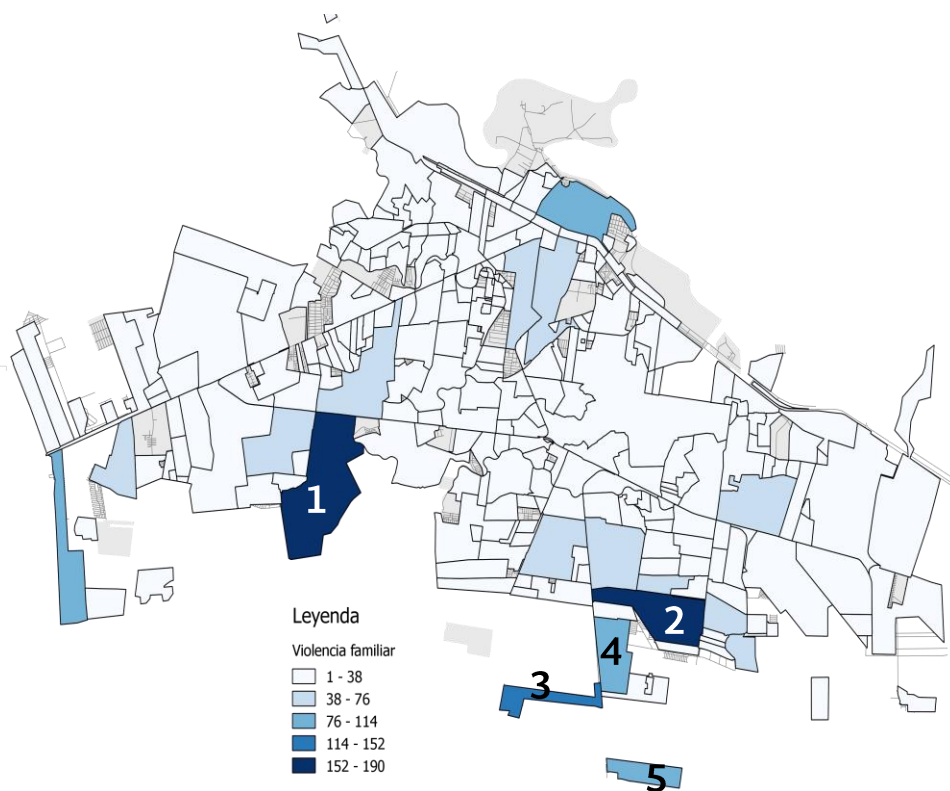
En los últimos 12 meses, se registró un **incremento** del **100%**, al pasar de **247** en **abril 2020** a **493** en **marzo 2021**.

Tendencia por violencia familiar



Colonias prioritarias

Rank	Colonia	Total
1	Puerta del Sol	190
2	Balcones de Alcalá	166
3	Rincón de las Flores	133
4	Paseo de las Flores	108
5	Valle Soleado	84



El periodo comprende de abril 2020-marzo 2021.

Nota: Se consideraron llamadas reales a partir del código de cierre de la autoridad que atendió el llamado.

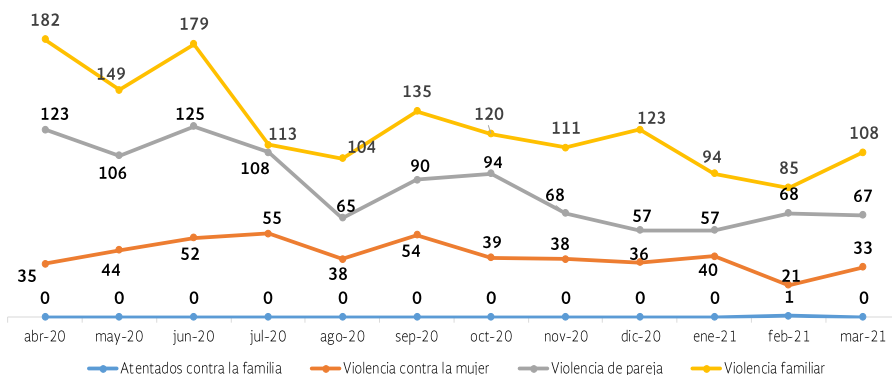
Violencia familiar Matamoros



SECRETARIADO EJECUTIVO
DEL SISTEMA ESTATAL
DE SEGURIDAD PÚBLICA
TAMAULIPAS

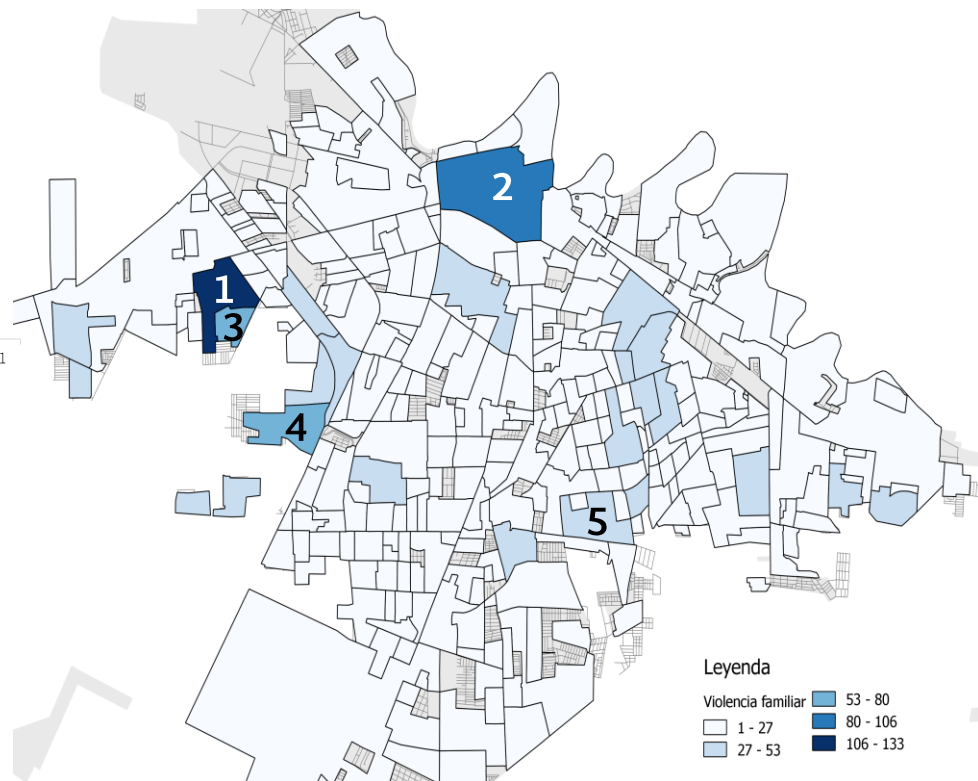
En los últimos 12 meses, se registró un **decremento** del **39%**, al pasar de **340** en **abril 2020** a **208** en **marzo 2021**.

Tendencia por violencia familiar



Colonias prioritarias

Rank	Colonia	Total
1	Paseo de las Brisas	133
2	Zona Centro	84
3	Rinconada de las Brisas	68
4	Los Palmares	66
5	Lomas de San Juan	45



Leyenda

Violencia familiar

- 1 - 27
- 27 - 53
- 53 - 80
- 80 - 106
- 106 - 133

El periodo comprende de abril 2020-marzo 2021.

Nota: Se consideraron llamadas reales a partir del código de cierre de la autoridad que atendió el llamado.

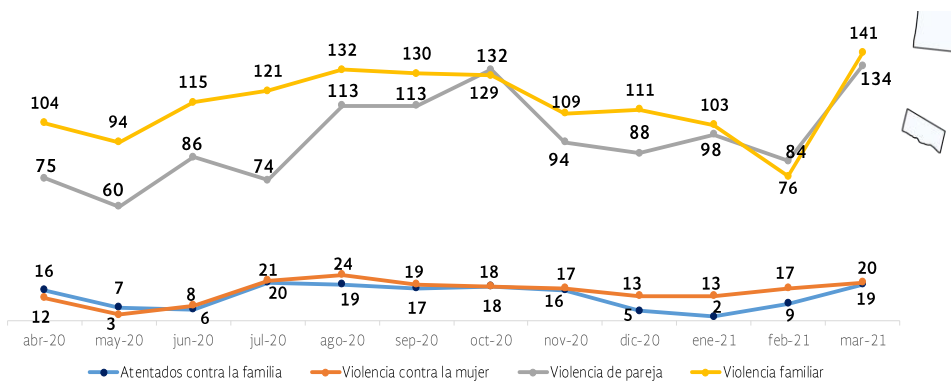
Violencia familiar Altamira



SECRETARIADO EJECUTIVO
DEL SISTEMA ESTATAL
DE SEGURIDAD PÚBLICA
TAMAULIPAS

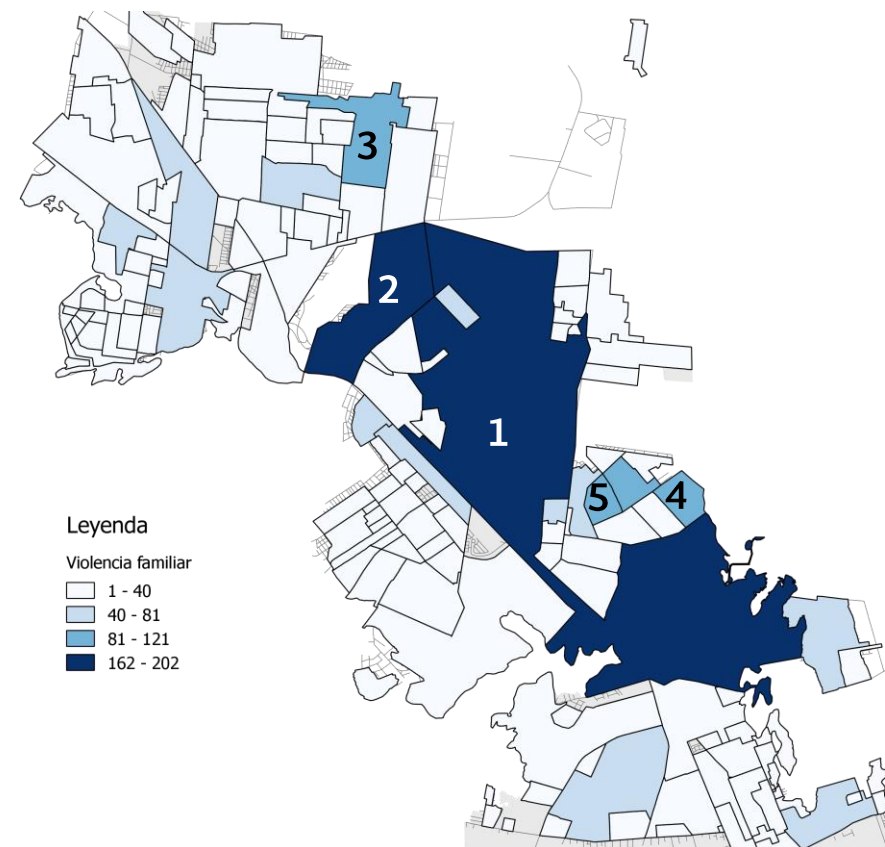
En los últimos 12 meses, se registró un **incremento** del **52%**, al pasar de **207** en **abril 2020** a **314** en **marzo 2021**.

Tendencia por violencia familiar



Colonias prioritarias

Rank	Colonia	Total
1	Zona Industrial	202
2	Arboledas	168
3	Los Presidentes	107
4	Las Haciendas Segunda Etapa	107
5	Colinas de Altamira	94



El periodo comprende de abril 2020-marzo 2021.

Nota: Se consideraron llamadas reales a partir del código de cierre de la autoridad que atendió el llamado.

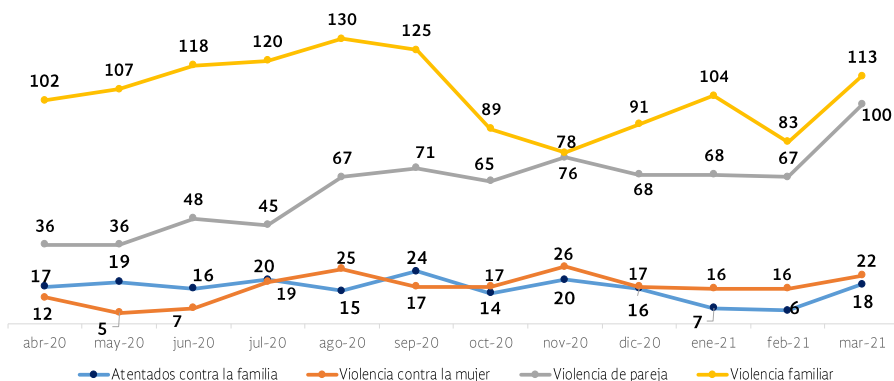
Violencia familiar Tampico



SECRETARIADO EJECUTIVO
DEL SISTEMA ESTATAL
DE SEGURIDAD PÚBLICA
TAMAULIPAS

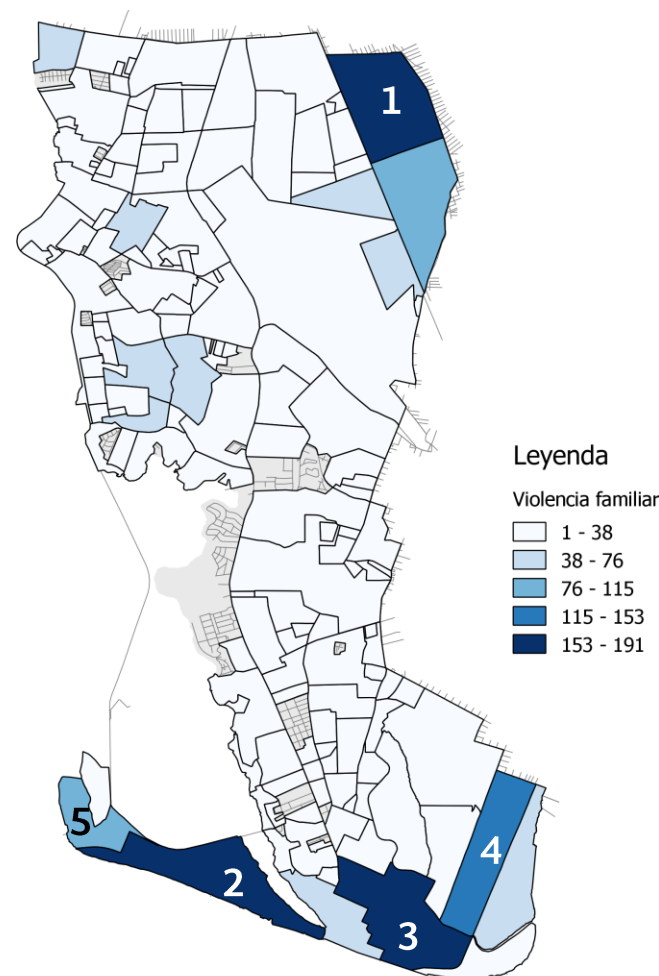
En los últimos 12 meses, se registró un **incremento** del **51%**, al pasar de **167** en **abril 2020** a **253** en **marzo 2021**.

Tendencia por violencia familiar



Colonias prioritarias

Rank	Colonia	Total
1	Solidaridad, Voluntad y Trabajo	191
2	Morelos	163
3	Zona Centro	154
4	Tamaulipas	134
5	Vicente Guerrero	100



El periodo comprende de abril 2020-marzo 2021.

Nota: Se consideraron llamadas reales a partir del código de cierre de la autoridad que atendió el llamado.

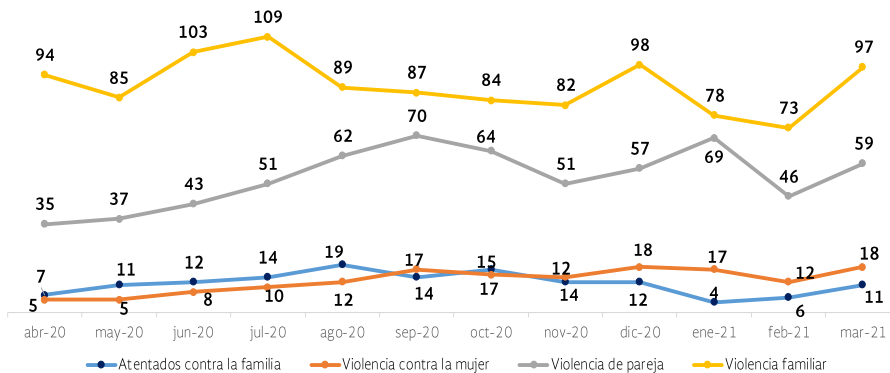
Violencia familiar Ciudad Madero



SECRETARIADO EJECUTIVO
DEL SISTEMA ESTATAL
DE SEGURIDAD PÚBLICA
TAMAULIPAS

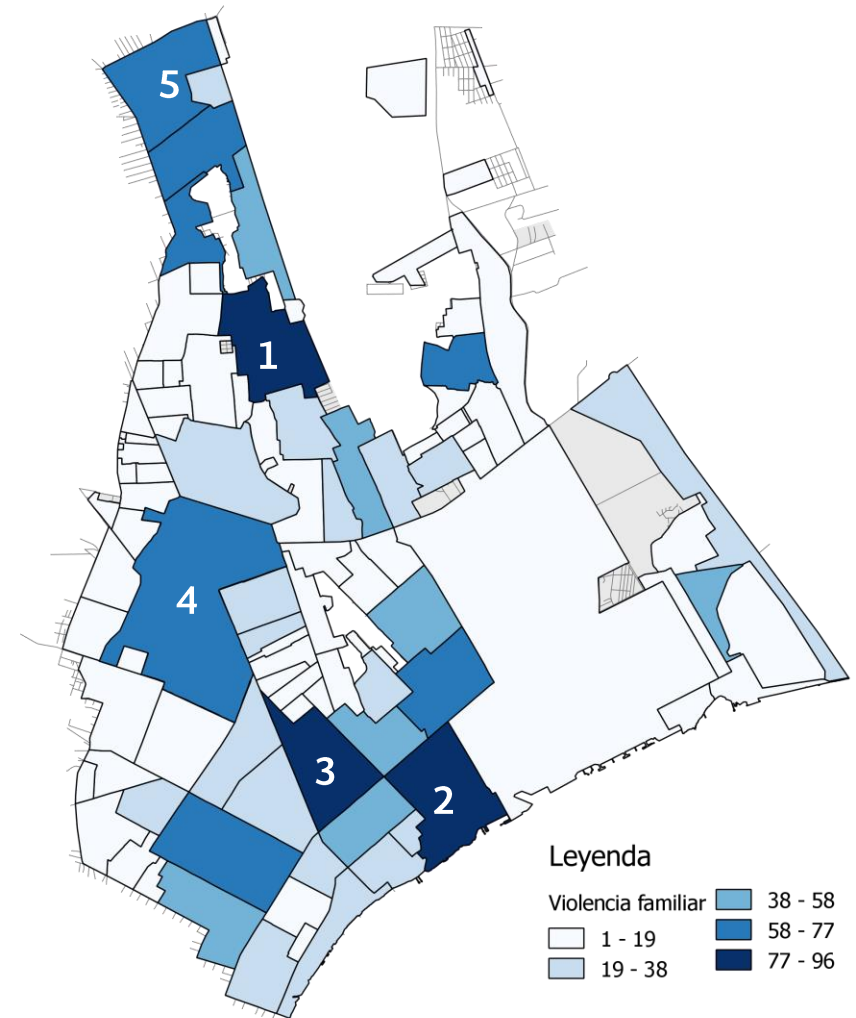
En los últimos 12 meses, se registró un **incremento** del **31%**, al pasar de **141** en **abril 2020** a **185** en **marzo 2021**.

Tendencia por violencia familiar



Colonias prioritarias

Rank	Colonia	Total
1	Las Flores	96
2	Hidalgo Oriente	80
3	Vicente Guerrero	79
4	Unidad Nacional	71
5	Revolución Verde	70



El periodo comprende de abril 2020-marzo 2021.

Nota: Se consideraron llamadas reales a partir del código de cierre de la autoridad que atendió el llamado.

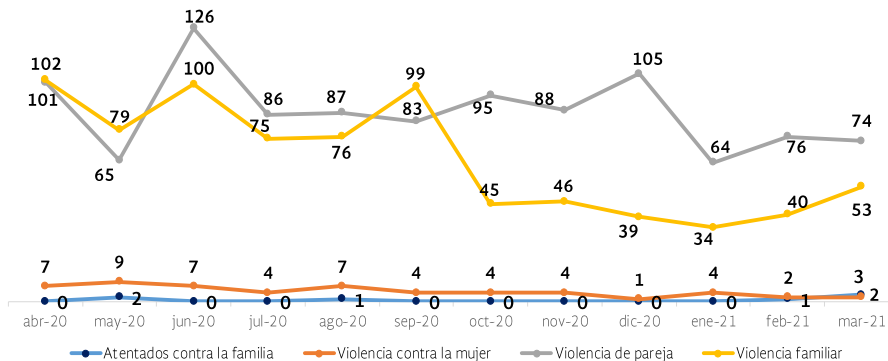
Violencia familiar Nuevo Laredo



SECRETARIADO EJECUTIVO
DEL SISTEMA ESTATAL
DE SEGURIDAD PÚBLICA
TAMAULIPAS

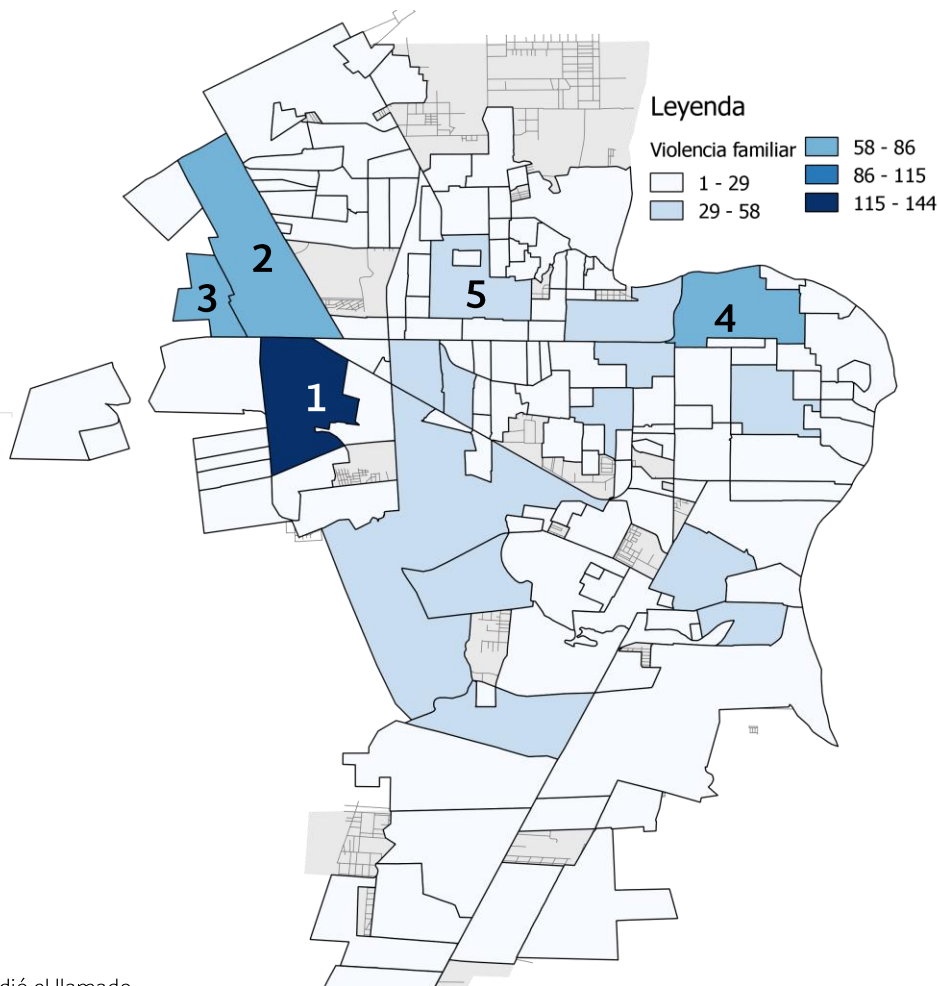
En los últimos 12 meses, se registró un **decremento** del **37%**, al pasar de **210** en **abril 2020** a **132** en **marzo 2021**.

Tendencia por violencia familiar



Colonias prioritarias

Rank	Colonia	Total
1	Villas San Miguel	144
2	Nuevo Progreso	85
3	Valles de Anáhuac	73
4	Zona Centro	64
5	Buena Vista	57



El periodo comprende de abril 2020-marzo 2021.

Nota: Se consideraron llamadas reales a partir del código de cierre de la autoridad que atendió el llamado.

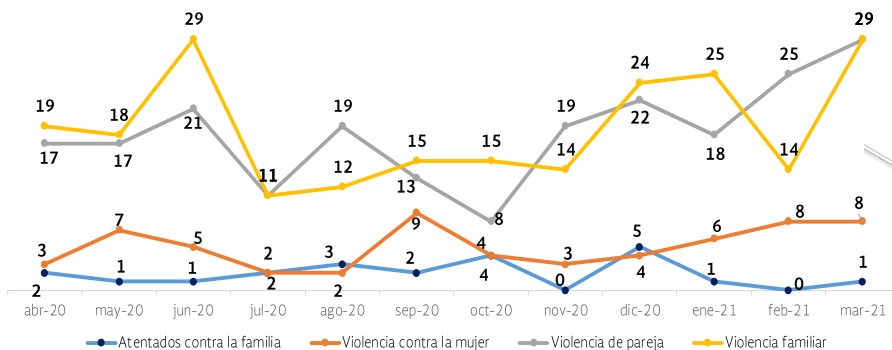
Violencia familiar Río Bravo



SECRETARIADO EJECUTIVO
DEL SISTEMA ESTATAL
DE SEGURIDAD PÚBLICA
TAMAULIPAS

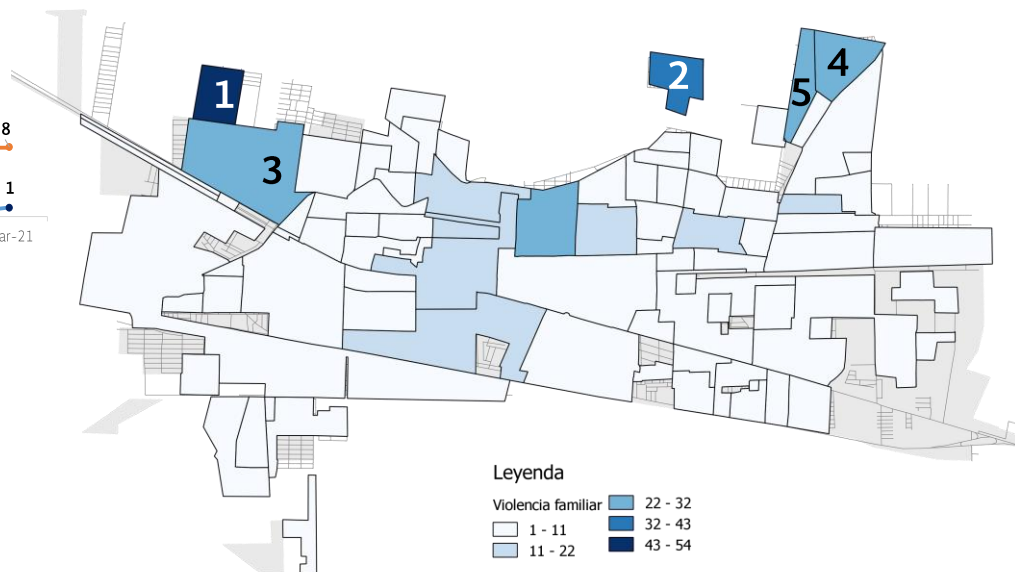
En los últimos 12 meses, se registró un **incremento** del **63%**, al pasar de **41** en **abril 2020** a **67** en **marzo 2021**.

Tendencia por violencia familiar



Colonias prioritarias

Rank	Colonia	Total
1	Azteca	54
2	Misiones del Puente Anzaldúa	33
3	Satélite	29
4	Hacienda Las Brisas	27
5	Hacienda Las Brisas III	25



El periodo comprende de abril 2020-marzo 2021.

Nota: Se consideraron llamadas reales a partir del código de cierre de la autoridad que atendió el llamado.

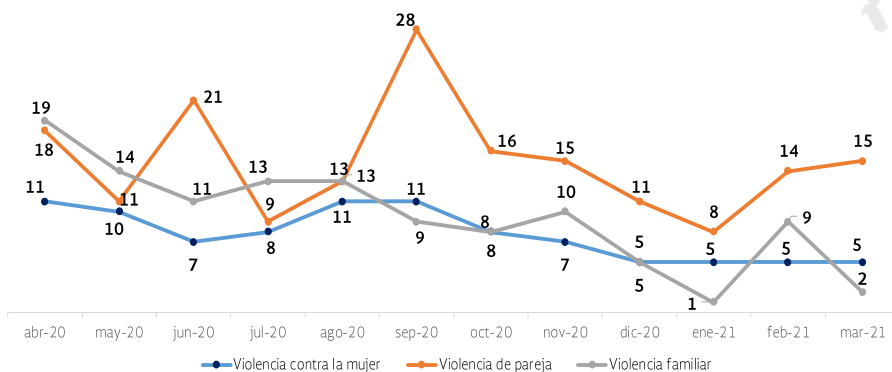
Violencia familiar El Mante



SECRETARIADO EJECUTIVO
DEL SISTEMA ESTATAL
DE SEGURIDAD PÚBLICA
TAMAULIPAS

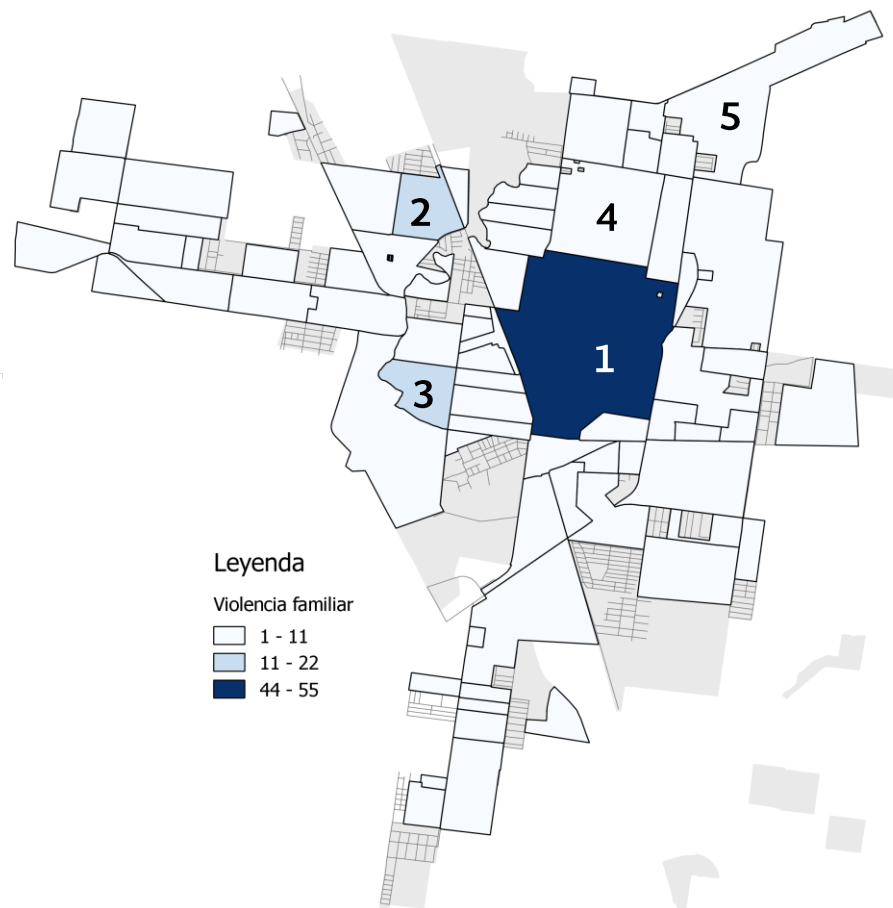
En los últimos 12 meses, se registró un **decremento** del **54%**, al pasar de **48** en **abril 2020** a **22** en **marzo 2021**.

Tendencia por violencia familiar



Colonias prioritarias

Rank	Colonia	Total
1	Zona Centro	55
2	Progreso Social	16
3	Tamaulipas	12
4	Miguel Alemán	11
5	Vicente Guerrero	11



Legenda

Violencia familiar

- 1 - 11
- 11 - 22
- 44 - 55

El periodo comprende de abril 2020-marzo 2021.

Nota: Se consideraron llamadas reales a partir del código de cierre de la autoridad que atendió el llamado.