Tamaulipas
Gobierno del Estado

Secretaría de Salud

PANORAMA EPIDEMIOLÓGICO DE DEFUNCIONES SUJETAS A VIGILANCIA EPIDEMIOLÓGICA REDVE

Tercer Trimestre 2022

Directorio

Secretaría de Salud Tamaulipas

Subsecretaría de Salud Pública

Dirección de Epidemiología Estatal

Departamento de Sistemas de Información para la Vigilancia Epidemiológica

Departamento de Vigilancia Epidemiológica Enfermedades Transmisibles y No Transmisibles

Departamento de Vigilancia Epidemiológica de Enfermedades No Transmisibles

Departamento de Investigación Operativa

Elaboró:
ING. ROSA ORALIA CEPEDA DE LEIJA

REGISTRO ELECTRÓNICO DE LAS DEFUNCIONES SUJETAS A VIGILANCIA EPIDEMIOLÓGICA
“REDVE”

Es la plataforma virtual que nos permite reportar la información de las ratificaciones y rectificaciones de las defunciones sujetas a vigilancia epidemiológica.

La mortalidad, como indicador del estado y tendencia de salud en una población, permite a los tomadores de decisión planear, monitorear, evaluar y dirigir las políticas públicas del Sistema Nacional de Salud.

Tasa de Mortalidad Por Municipio de Ocurrencia Julio-Septiembre

Tamaulipas
2022-2028

Tasa de Mortalidad por Municipio de Ocurrencia			
Municipio	**Defunciones SVE**	**Tasa**	**Población**
Aldama	1	3.03	32,958
Altamira	6	2.26	265,636
Cd. Madero	59	27.00	218,485
El Mante	21	16.45	127,625
González	1	2.07	48,244
Hidalgo	1	3.89	25,690
Matamoros	22	4.01	548,131
Nuevo Laredo	24	5.54	433,456
Padilla	1	6.30	15,883
Reynosa	80	11.18	715,403
Río Bravo	9	6.70	134,412
Tampico	34	10.56	321,903
Tula	2	6.54	30,585
Valle Hermoso	2	2.91	68,680
Victoria	48	12.98	369,942
ESTATAL	311	8.39	3,708,008
	Fuente: Plataforma REDVE 3/10/2022	Tasa por 100,000 hab.	Fuente: DGIS Proyección de Población 2022

Durante el tercer trimestre del año 2022 las defunciones por causas sujetas a vigilancia epidemiológica representaron una tasa de 8.39 por cada 100.000 habitantes.

Los municipios que tuvieron mayor número de defunciones por causas sujetas a vigilancia epidemiológica fueron: Reynosa (80), Cd. Madero (59), Victoria (48), Tampico (34) y Nuevo Laredo (24). Los municipios con las tasas más altas fueron: Madero (27), Victoria (12.98) y Tampico (10.56).

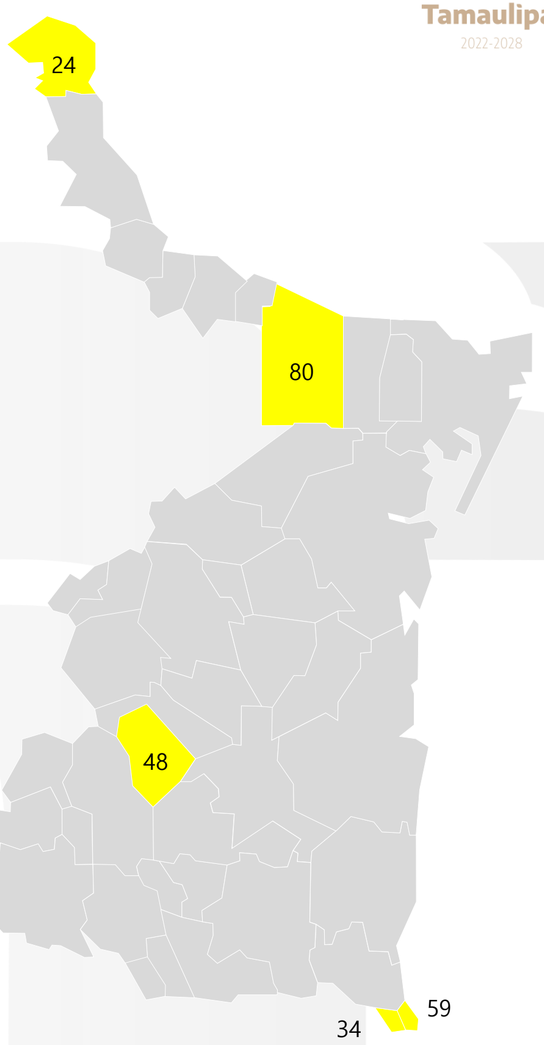

Tercer Trimestre

Gobierno de Tamaulipas 2022

Fuente: Plataforma REDVE 3/10/2022

Secretaría de Salud

Defunciones por Jurisdicción Sanitaria Julio-Septiembre

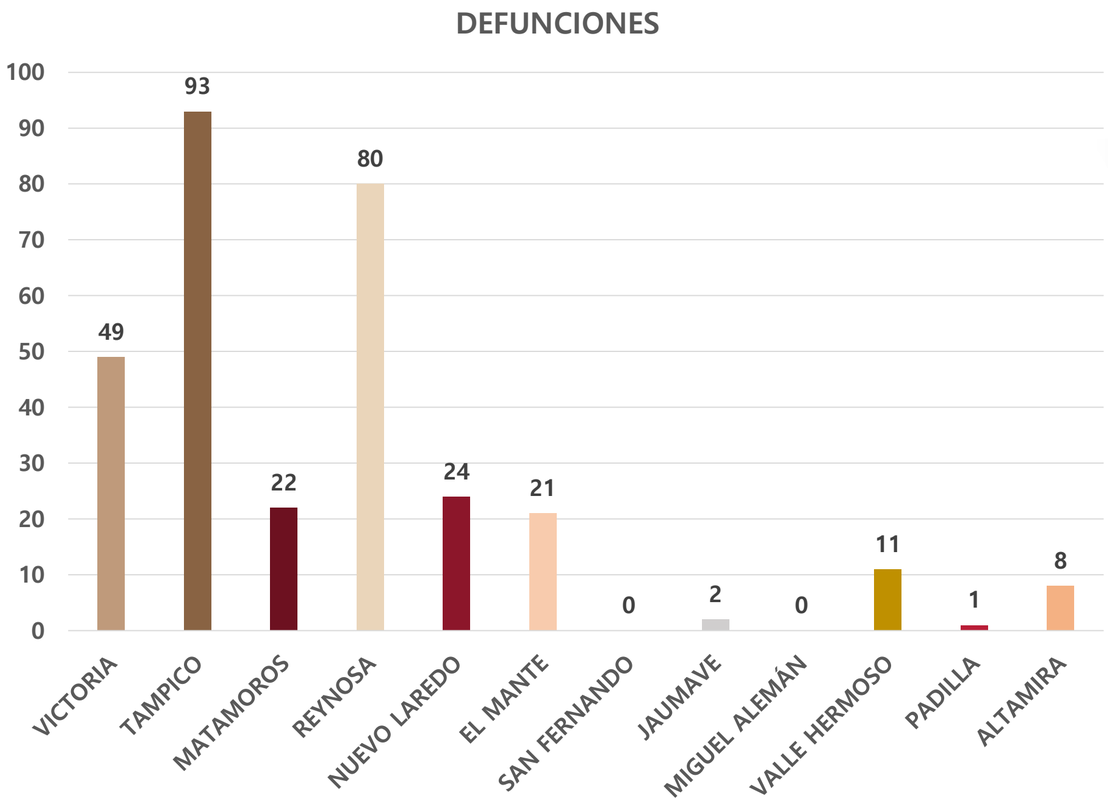

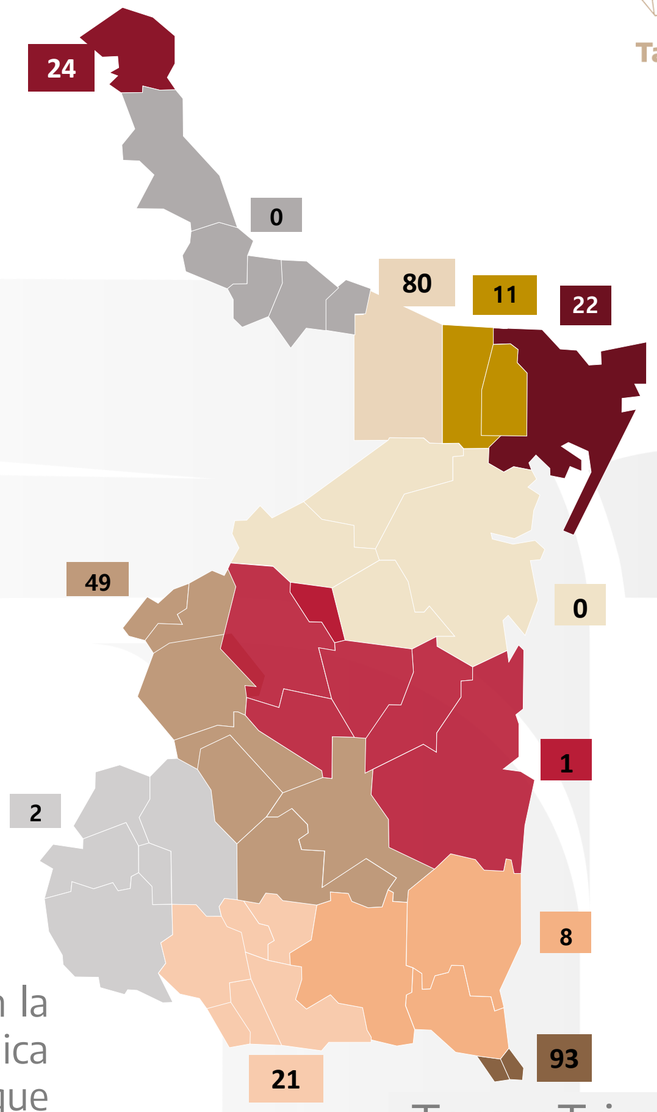

Las Jurisdicciones Sanitarias representadas en el mapa indican la cantidad de defunciones Sujetas a Vigilancia Epidemiológica ocurridas en el trimestre Julio-Septiembre, siendo las que presentan mayor cantidad: Tampico (93), Reynosa (80), y Victoria (49).

Tercer Trimestre

Gobierno de Tamaulipas 2022

Secretaría de Salud

Fuente: Plataforma REDVE 3/10/2022

Defunciones Sujetas a Vigilancia Epidemiológica Julio-Septiembre

Mortalidad Mensual	
Mes	Defunciones
Julio	183
Agosto	104
Septiembre	24
TOTAL	311

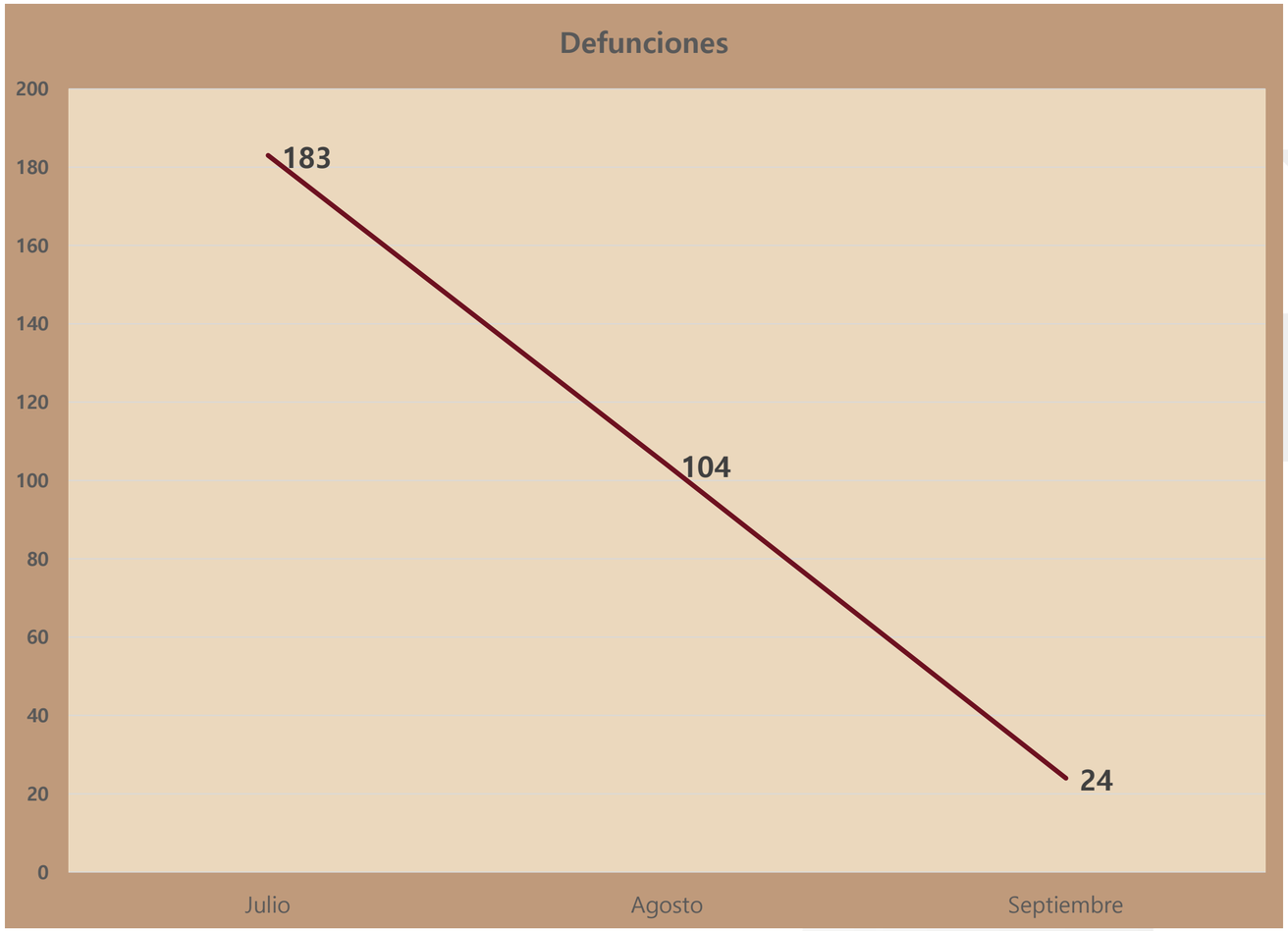

Durante el período Julio-Septiembre se presentaron 311 defunciones Sujetas a Vigilancia Epidemiológica, siendo Julio el mes de mayor incidencia con 183 defunciones, Agosto 104 y Septiembre 24 notificadas hasta el día del corte el 3 de octubre del 2022.

Secretaría de Salud

Tercer Trimestre

Gobierno de Tamaulipas 2022

Fuente: Plataforma REDVE 3/10/2022

Defunciones Sujetas a Vigilancia 2019-2022

Mortalidad Mensual				
Mes	Defunciones SVE 2019	Defunciones SVE 2020	Defunciones SVE 2021	Defunciones SVE 2022
Enero	49	36	1057	657
Febrero	46	41	590	551
Marzo	40	42	324	105
Abril	52	80	236	49
Mayo	34	187	329	47
Junio	41	634	392	51
Julio	38	1864	476	183
Agosto	43	1508	943	104
Septiembre	30	774	924	24
Octubre	44	499	419	
Noviembre	55	509	207	
Diciembre	45	651	179	
TOTAL	517	6825	6076	1773

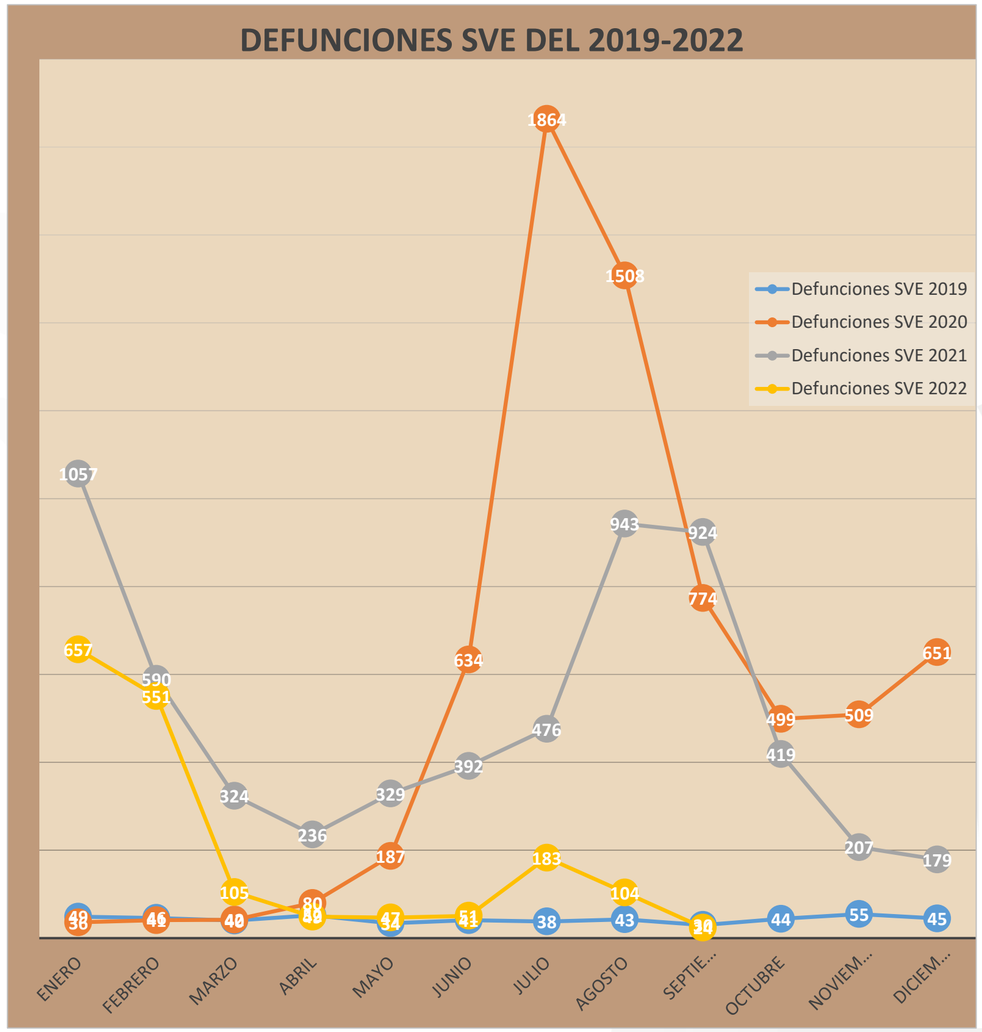

Secretaría de Salud

Tercer Trimestre

Gobierno de Tamaulipas 2022

Fuente: Plataforma REDVE 3/10/2022

Tamaulipas
Gobierno del Estado

Secretaría de Salud

Tamaulipas
2022-2028

Defunciones por Sitio o Institución de Ocurrencia Julio Septiembre

Sitio o institución de Ocurrencia de la defunción	
LUGAR	DEFUNCIONES
Hogar	24
IMSS	127
IMSS-BIENESTAR	3
ISSSTE	23
Otra Unidad Pública	1
Otro lugar	8
PEMEX	13
SSA	100
SEDENA	0
SEMAR	4
Unidad médica privada	8
Vía Pública	0
Total	311

Tercer Trimestre

Fuente: Plataforma
REDVE 3/10/2022

Tamaulipas
Gobierno del Estado

Secretaría de Salud

Tamaulipas
2022-2028

Distribución de Mortalidad Estatal por Sexo en los meses Julio-Septiembre

SEXO	DEFUNCIONES
HOMBRE	192
MUJER	119
TOTAL	311

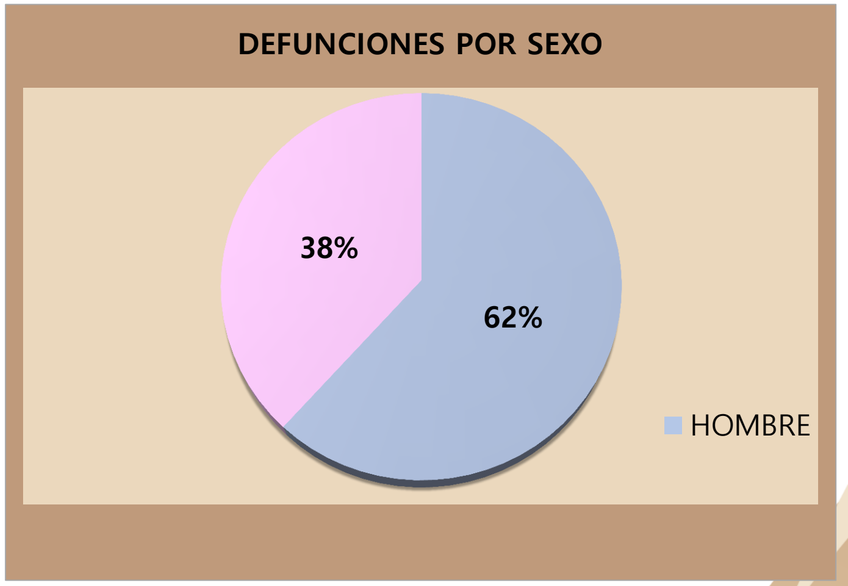

La incidencia en defunciones del sexo masculino representa un 62% y en el sexo femenino un 38% durante el tercer trimestre del año.

Tercer Trimestre

Fuente: Plataforma
REDVE 3/10/2022

Distribución de Defunciones por Grupo de Edad Julio-Septiembre 2022

Tamaulipas
2022-2028

Distribución por grupo de edad	
EDAD	DEFUNCIONES
0-4 años	10
5-9 años	3
10-14 años	1
15-19 años	1
20-24 años	2
25-29 años	8
30-34 años	12
35-39 años	13
40-44 años	12
45-49 años	17
50-54 años	16
55-59 años	22
60-64 años	19
>65 años	175
Total	311

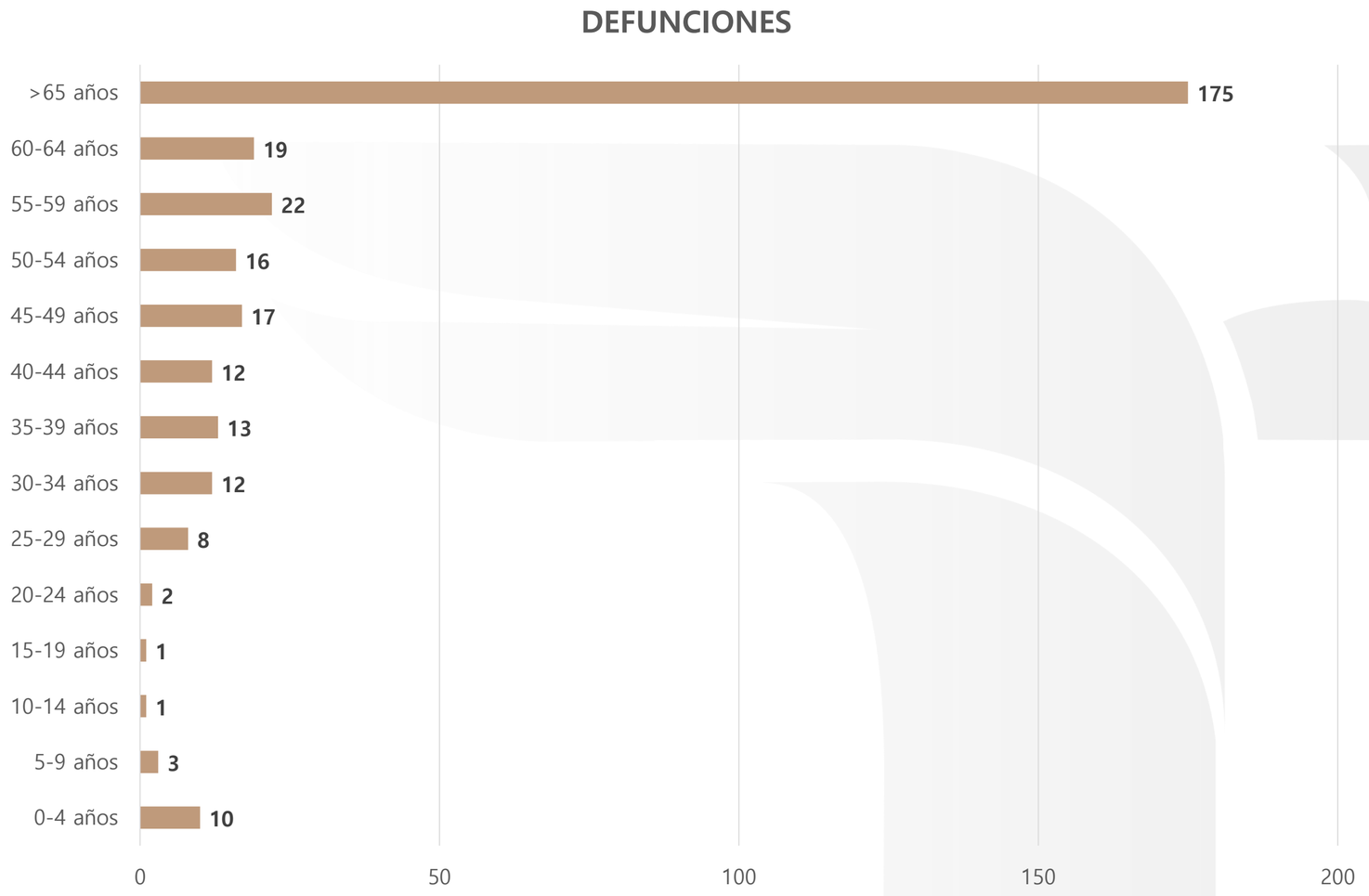

Secretaría de Salud

Tercer Trimestre

Gobierno de Tamaulipas 2022

Fuente: Plataforma REDVE 3/10/2022

Letalidad por Causa Sujeta a Vigilancia Epidemiológica Julio-Septiembre 2022

Tamaulipas
2022-2028

DIAGNÓSTICO	DEFUNCIONES	TASA vs POBLACIÓN (%)	TASA vs TOTAL DE DEFUNCIONES (%)
TUBERCULOSIS	20	0.54	6.43
VIH	41	1.11	13.18
RELACIONADAS A COVID-19	213	5.74	68.49
INFLUENZA A H3	1	0.03	0.32
NEUMONIA ATIPICA	17	0.46	5.47
IRAS <5	3	0.08	0.96
EDAS<5	1	0.03	0.32
GOLPE DE CALOR	1	0.03	0.32
OTROS DX	14	0.38	4.50
TOTAL	**311**	**8.39**	**100.00**

Tasa por 100,000 hab. Tasa por 100 Defunciones.

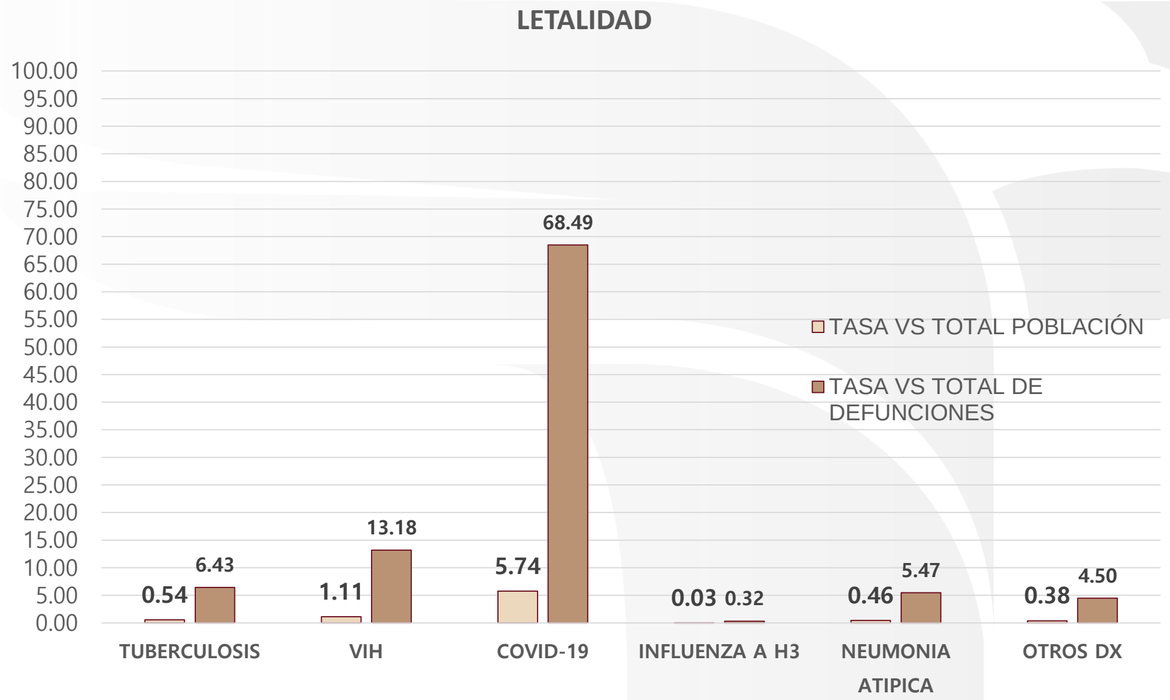

Secretaría de Salud

Tercer Trimestre

Gobierno de Tamaulipas 2022

Fuente: Plataforma REDVE 3/10/2022

Tamaulipas
Gobierno del Estado

Secretaría de Salud

Tamaulipas
2022-2028

La información presentada se obtuvo de la base REDVE al corte de la fecha 3 de Octubre del 2022 comprendiendo las defunciones notificadas en el período Julio a Septiembre 2022.