

FORMATO CE-RI01

COMPONENTE/SUB-COMPONENTE	FUENTE DE FINANCIAMIENTO					TOTAL	EJECUTOR				
	FEDERAL	ESTADO	MUNICIPIO	ORGANISMO OPERADOR	OTROS		COMISIÓN	ESTADO	MUNICIPIO	Organismo Operador	TOTAL
Agua Potable	107,195.86	227,791.20	0.00	0.00	0.00	334,987.06	0.00	334,987.06	0.00	0.00	334,987.06
Obra Nueva	0.00	0.00	0.00	0.00	0.00	0.00	0.00	0.00	0.00	0.00	0.00
Obra Mejorada	0.00	0.00	0.00	0.00	0.00	0.00	0.00	0.00	0.00	0.00	0.00
Obra Rehabilitada	107,195.86	227,791.20	0.00	0.00	0.00	334,987.06	0.00	334,987.06	0.00	0.00	334,987.06
Mejoramiento de Eficiencia	0.00	0.00	0.00	0.00	0.00	0.00	0.00	0.00	0.00	0.00	0.00
Alcantarillado	18,811,958.32	11,376,042.99	0.00	0.00	0.00	30,188,001.31	0.00	30,188,001.31	0.00	0.00	30,188,001.31
Obra Nueva	18,811,958.32	11,376,042.99	0.00	0.00	0.00	30,188,001.31	0.00	30,188,001.31	0.00	0.00	30,188,001.31
Obra Mejorada	0.00	0.00	0.00	0.00	0.00	0.00	0.00	0.00	0.00	0.00	0.00
Obra Rehabilitada	0.00	0.00	0.00	0.00	0.00	0.00	0.00	0.00	0.00	0.00	0.00
Mejoramiento de Eficiencia	0.00	0.00	0.00	0.00	0.00	0.00	0.00	0.00	0.00	0.00	0.00
Saneamiento	950,689.83	633,793.22	0.00	0.00	0.00	1,584,483.05	0.00	1,584,483.05	0.00	0.00	1,584,483.05
Obra Nueva	950,689.83	633,793.22	0.00	0.00	0.00	1,584,483.05	0.00	1,584,483.05	0.00	0.00	1,584,483.05
Obra Mejorada	0.00	0.00	0.00	0.00	0.00	0.00	0.00	0.00	0.00	0.00	0.00
Obra Rehabilitada	0.00	0.00	0.00	0.00	0.00	0.00	0.00	0.00	0.00	0.00	0.00
Mejoramiento de Eficiencia	0.00	0.00	0.00	0.00	0.00	0.00	0.00	0.00	0.00	0.00	0.00
Estudios y Proyectos	931,531.72	671,277.51	0.00	0.00	0.00	1,602,809.22	0.00	1,602,809.22	0.00	0.00	1,602,809.22
Agua Potable	337,164.79	179,907.53	0.00	0.00	0.00	517,072.32	0.00	517,072.32	0.00	0.00	517,072.32
Alcantarillado	594,366.92	491,369.98	0.00	0.00	0.00	1,085,736.90	0.00	1,085,736.90	0.00	0.00	1,085,736.90
Saneamiento	0.00	0.00	0.00	0.00	0.00	0.00	0.00	0.00	0.00	0.00	0.00
Atención social y participación comunitaria	72,609.06	179,663.56	0.00	0.00	0.00	252,272.62	0.00	252,272.62	0.00	0.00	252,272.62
Contrato	72,609.06	129,663.56	0.00	0.00	0.00	202,272.62	0.00	202,272.62	0.00	0.00	202,272.62
Administración	0.00	50,000.00	0.00	0.00	0.00	50,000.00	0.00	50,000.00	0.00	0.00	50,000.00
Desarrollo institucional y fortalecimiento a ejecutores	0.00	0.00	0.00	0.00	0.00	0.00	0.00	0.00	0.00	0.00	0.00
Supervisión técnica	234,460.72	134,328.74	0.00	0.00	0.00	368,789.46	0.00	368,789.46	0.00	0.00	368,789.46
Contrato	151,908.72	86,706.23	0.00	0.00	0.00	238,614.95	0.00	238,614.95	0.00	0.00	238,614.95
Administración	82,552.00	47,622.51	0.00	0.00	0.00	130,174.51	0.00	130,174.51	0.00	0.00	130,174.51
Monitoreo de obras de años anteriores	42,975.78	43,382.26				86,358.04	0.00	86,358.04	0.00	0.00	86,358.04
Supervisión Normativa	115,187.14	0.00	0.00	0.00	0.00	115,187.14	115,187.14	0.00	0.00	0.00	115,187.14
Partida presupuestal autorizada											
26103	50,000.00	0.00	0.00	0.00	0.00	50,000.00	50,000.00	0.00	0.00	0.00	50,000.00
35502	10,000.00	0.00	0.00	0.00	0.00	10,000.00	10,000.00	0.00	0.00	0.00	10,000.00
37505	55,187.14	0.00	0.00	0.00	0.00	55,187.14	55,187.14	0.00	0.00	0.00	55,187.14
TOTAL EJERCIDO	21,266,608.43	13,266,279.48	0.00	0.00	0.00	34,532,887.90	115,187.14	34,417,700.76	0.00	0.00	34,532,887.90
TOTAL FEDERAL RADICADO(SICOP)	22,548,685.14										
TOTAL FEDERAL EJERCIDO(SIN NORMATIVA)	21,151,421.29										
SUPERVISION NORMATIVA	115,187.14										
DIFERENCIA FEDERAL EJERCIDA VS FEDERAL RADICADA	1,282,076.71										
MONTO FEDERAL A REINTEGRAR/REINTEGRADO A TESOFE	1,282,076.71										

Nota: los montos de inversión se asentaron a pesos con dos decimales

POR EL EJECUTIVO FEDERAL
SECRETARÍA DE MEDIO AMBIENTE Y RECURSOS NATURALES
COMISIÓN NACIONAL DEL AGUA

ING. GUSTAVO ADOLFO HINOJOSA CUELLAR
DIRECTOR GENERAL DEL ORGANISMO DE CUENCA GOLFO NORTE, CONAGUA

POR EL EJECUTIVO DE LA ENTIDAD FEDERATIVA
SECRETARÍA DE DESARROLLO URBANO Y MEDIO AMBIENTE
COMISIÓN ESTATAL DEL AGUA DE TAMAULIPAS

ARQ. LUIS JAVIER PINTO COVARRUBIAS
DIRECTOR GENERAL DE LA COMISIÓN ESTATAL DEL AGUA DE TAMAULIPAS



Fecha: Corte al 31 de Diciembre 2018

FORMATO CE-ACCION-02 AP



Programa de Agua Potable, Drenaje y Tratamiento (PROAGUA). Apartado Rural
Cierre de Ejercicio 2018
Acciones de Infraestructura De Agua Potable



Entidad federativa: 28 TAMAULIPAS

Instancia Ejecutora: COMISIÓN ESTATAL DEL AGUA DE TAMAULIPAS

Fecha: Corte al 31 de Diciembre 2018

COMPONENTE / SUBCOMPONENTE	ORG. OP.	NOMBRE Y DESCRIPCIÓN DE LA OBRA/ SUB-ACCION	ESTRATEGIAS IMPACTADAS		BENEFICIOS		LOCALIZACIÓN					ESTRUCTURA FINANCIERA (PESOS)					% DE APOYO FEDERAL APLICADO											
			OPC. 1	OPC. 2	HAB. INCORPORADOS	HABITANTES MEJORADOS	CLAVE INEGI (9 POSICIONES)	HABITANTES CENSO 2010	MUNICIPIO	LOCALIDAD	ÍNDICE DE MARG.	POBLACIÓN BENEFICIADA			SUMA	FEDERAL		ESTADO	MPIO.	ORG. OP.	OTROS							
												TOTAL	MUJERES	INDIGENA														
INFRAESTRUCTURA																												
AGUA POTABLE																												
OBRA NUEVA																												
													Subtotal obra nueva															
OBRA MEJORADA																												
													Subtotal obra mejorada															
OBRA REHABILITADA																												
1	Comunidad	Construcción de Caseta de Cloración y Centro de Control de Motores y Rehabilitación de Tanque Elevado de Almacenamiento en el Sistema de Agua Potable de Santa Clara, Mpio. de Victoria, Tam. Incluye: Automatización de Motor.			172	280410151	172	Victoria	Santa Clara	Alto	172	74	0	334,987.06	107,195.86	227,791.20	0.00	0.00	0.00	32%								
													Subtotal obra rehabilitada		334,987.06		107,195.86		227,791.20		0.00		0.00		0.00			
MEJORAMIENTO DE EFICIENCIA																												
													Subtotal mejoramiento de eficiencia															
													Total Agua Potable		334,987.06		107,195.86		227,791.20		0.00		0.00		0.00		32%	

SUBTOTAL	334,987.06	107,195.86	227,791.20	0.00	0.00	0.00
SUPERVISIÓN TÉCNICA	9,236.00	5,878.71	3,357.29	0.00	0.00	0.00
TOTAL	344,223.06	113,074.57	231,148.49	0.00	0.00	0.00


NOTAS:

1.- EL PRESENTE FORMATO SE LLENARA POR INSTANCIA EJECUTORA


ESTRATEGIAS IMPACTADAS:

ACCIÓN SIN HAMBRE SH
PROCAPTAR LLU
BEBEDEROS BBS
INDÍGENA IND

POR EL EJECUTIVO FEDERAL SECRETARÍA DE MEDIO AMBIENTE Y RECURSOS NATURALES
COMISIÓN NACIONAL DEL AGUA


ING. GUSTAVO ADOLFO HINOJOSA CUELLAR
DIRECTOR GENERAL DEL ORGANISMO DE CUENCA GOLFO NORTE, CONAGUA

POR EL EJECUTIVO DE LA ENTIDAD FEDERATIVA
SECRETARÍA DE DESARROLLO URBANO Y MEDIO AMBIENTE
COMISIÓN ESTATAL DEL AGUA DE TAMAULIPAS


ARC. LUIS JAVIER PINTO COWARRUBIAS
DIRECTOR GENERAL DE LA COMISIÓN ESTATAL DEL AGUA DE TAMAULIPAS

Entidad Federativa: 28 TAMAULIPAS

Instancia Ejecutora: COMISIÓN ESTATAL DEL AGUA DE TAMAULIPAS

Fecha: Corte al 31 de Diciembre 2018

COMPONENTE/ SUBCOMPONENTE	ORG. OP.	NOMBRE Y DESCRIPCIÓN DE LA OBRA/ SUB-ACCION	ESTRATEGIAS IMPACTADAS		BENEFICIOS		LOCALIZACIÓN				POBLACION BENEFICIADA			ESTRUCTURA FINANCIERA (PESOS)					# DE APOYO FEDERAL APLICADO		
			OPC. 1	OPC. 2	HAB. INCORPORADO S	HAB. MEJORADOS	CLAVE INEGI (9 POSICIONES)	HAB. CENSO 2010	MPIO.	LOCALIDAD	INDICE DE MARG.	TOTAL	MUJERES	INDIGEN A	SUMA	FEDERAL	ESTADO	MPIO.		ORG. OP.	OTROS
INFRAESTRUCTURA																					
ALCANTARILLADO																					
OBRA NUEVA																					
1	Comuni dad	Construcción de Alcantarillado y Saneamiento en San Juanito, Municipio de Jaumave, Tam. Incluye: 5,749.51 ml de Red de Atarjeas de Tubería PVC Alcantarillado Serie 25 de 8" de Diámetro, 68 Pozos de Visita, 154 Descargas Domiciliarias, 424.97 ml de Línea de Emisor de Tubería de PVC Sanitario Serie 25, Lagunas de Oxidación con Capacidad de 5.0 lps, Cerco Perimetral y 63 ml de Emisor de Salida.			512	0	280170064	512	Jaumave	San Juanito	Alto	512	247	0	9,390,098.24	6,573,068.75	2,817,029.49	0.00	0.00	0.00	70%
2	Comuni dad	Construcción de Alcantarillado y Saneamiento en Camotero II, Municipio de El Mante, Tam. Incluye: 9,794.45 ml de Red de Atarjeas de Tubería de PVC Sanitario Serie 20, 77 Pozos de Visita, 205 Descargas Domiciliarias, Cárcamo de Bombeo con Capacidad de Almacenamiento de 4 m3, Línea de Emisor y Lagunas de Oxidación.			819	0	280210023	819	El Mante	Camotero Número Dos	Medio	819	401	0	15,225,950.47	9,135,570.28	6,090,380.19	0.00	0.00	0.00	60%
3	Comuni dad	Construcción de Red de Alcantarillado y Saneamiento en Ej. Ampliación De La Reforma, Mpio. De Nuevo Morelos, Tam. (Primera Etapa). Incluye: 4,604 ml de Red de Atarjeas con Tubería de Pvc de 8" de Diámetro, 54 Pozos de Visita y 86 Descargas Domiciliarias.			232	0	280280052	232	Nuevo Morelos	Ampliación De La Reforma	Medio	232	109	0	5,571,952.60	3,103,319.29	2,468,633.31	0.00	0.00	0.00	56%
Subtotal obra nueva														30,188,001.31	18,811,958.32	11,376,042.99	0.00	0.00	0.00		
OBRA MEJORADA																					
Subtotal obra mejorada														0.00	0.00	0.00	0.00	0.00	0.00		
OBRA REHABILITADA																					
Subtotal obra rehabilitada														0.00	0.00	0.00	0.00	0.00	0.00		
MEJORAMIENTO DE EFICIENCIA																					
Subtotal mejoramiento de eficiencia														0.00	0.00	0.00	0.00	0.00	0.00		
Total Alcantarillado														30,188,001.31	18,811,958.32	11,376,042.99	0.00	0.00	0.00		

SUBTOTAL	30,188,001.31	18,811,958.32	11,376,042.99	0.00	0.00	0.00
SUPERVISIÓN TÉCNICA	324,985.42	206,598.91	118,386.51	0.00	0.00	0.00
TOTAL	30,512,986.73	19,018,557.23	11,494,429.50	0.00	0.00	0.00

NOTAS:
1.- EL PRESENTE FORMATO SE LLENARA POR INSTANCIA EJECUTORA

ESTRATEGIAS IMPACTADAS:
ACCION SINHAM SH
PROCAPTAR LLU
BEBEDEROS BBS
INDIGENA IND




POR EL EJECUTIVO FEDERAL SECRETARÍA DE MEDIO AMBIENTE Y RECURSOS NATURALES
COMISIÓN NACIONAL DEL AGUA

ING. GUSTAVO ADOLFO CHINOJOSA CUELLAR
DIRECTOR GENERAL DEL ORGANISMO DE CUENCA GOLFO NORTE, CONAGUA.

POR EL EJECUTIVO DE LA ENTIDAD FEDERATIVA
SECRETARÍA DE DESARROLLO URBANO Y MEDIO AMBIENTE
COMISIÓN ESTATAL DEL AGUA DE TAMAULIPAS

DR. LUIS JAVIER PINTO COVARRUBIAS
DIRECTOR GENERAL DE LA COMISIÓN ESTATAL DEL AGUA DE TAMAULIPAS

FORMATO CE-ACCION-02 AP

 COMISIÓN NACIONAL DEL AGUA	Programa de Agua Potable, Drenaje y Tratamiento (PROAGUA). Apartado Rural Cierre de Ejercicio 2018 Acciones de Infraestructura De Saneamiento	 TIEMPO DE TODOS	 COMISIÓN ESTATAL DEL AGUA DE TAMAULIPAS
Entidad federativa: 28 TAMAULIPAS	Instancia Ejecutora: COMISIÓN ESTATAL DEL AGUA DE TAMAULIPAS	Fecha: Corte al 31 de Diciembre 2018	


COMPONENTE/ SUBCOMPONENTE	ORG. OP.	NOMBRE Y DESCRIPCIÓN DE LA OBRA/ SUB-ACCION	ESTRATEGIAS IMPACTADAS		BENEFICIOS		LOCALIZACION					POBLACION BENEFICIADA			ESTRUCTURA FINANCIERA (PESOS)						% DE APOYO FEDERAL APLICADO					
			OPC. 1	OPC. 2	HAB. INCORPORADOS	HAB. MEJORADOS	CLAVE INEGI (9 POSICIONES)	HABITANTES CENSO 2010	MPIO.	LOCALIDAD	INDICE DE MARG.	TOTAL	MUJERES	INDIGENA	SUMA	FEDERAL	ESTADO	MPIO.	ORG. OP.	OTROS						
INFRAESTRUCTURA																										
SANEAMIENTO																										
OBRA NUEVA																										
1	Comunidad	Construcción de Planta Tratadora de Aguas Residuales a Base de Lagunas de Oxidación con Capacidad de 5 lps en Santa Librada, Mpio. de Victoria, Tamps.			364	0	280410157	364	Victoria	Santa Librada	Medio	364	200	0	1,584,483.05	950,689.83	633,793.22	0.00	0.00	0.00	60%					
Subtotal obra nueva															1,584,483.05	950,689.83	633,793.22	0.00	0.00	0.00						
OBRA MEJORADA																										
Subtotal obra mejorada																					0.00	0.00	0.00	0.00	0.00	0.00
OBRA REHABILITADA																										
1	Comunidad	Sustitución de Planta Paquete para el Tratamiento de Aguas Residuales con una Capacidad de 2 lps para el Mejoramiento de la Calidad del Agua, en El Chorrillo (El Cherro), Mpio. de Hidalgo, Tam.			312	0	280160036	312	Hidalgo	El Chorrillo (El Cherro)	Bajo	312	152	0	0.00	0.00	0.00	0.00	0.00	0.00	0%					
Subtotal obra rehabilitada															0.00	0.00	0.00	0.00	0.00	0.00						
MEJORAMIENTO DE EFICIENCIA																										
Subtotal mejoramiento de eficiencia															0.00	0.00	0.00	0.00	0.00	0.00						
Total Saneamiento															1,584,483.05	950,689.83	633,793.22	0.00	0.00	0.00						

SUBTOTAL	1,584,483.05	950,689.83	633,793.22	0.00	0.00	0.00
SUPERVISIÓN TÉCNICA	34,568.04	21,983.10	12,584.94	0.00	0.00	0.00
TOTAL	1,619,051.09	972,672.93	646,378.16	0.00	0.00	0.00

NOTAS:
1.- EL PRESENTE FORMATO SE LLENARA POR INSTANCIA EJECUTORA

ESTRATEGIAS IMPACTADAS:
 ACCIÓN SINRAMI SH
 PROCAPTAR LLU
 BEBEDEROS BBS
 INDIGENA IND

POR EL EJECUTIVO FEDERAL SECRETARÍA DE MEDIO AMBIENTE Y RECURSOS NATURALES
COMISIÓN NACIONAL DEL AGUA


 ING. GUSTAVO ADOLFO HINOJOSA CUELLAR
 DIRECTOR GENERAL DEL ORGANISMO DE CUENCA GOLFO NORTE, CONAGUA

POR EL EJECUTIVO DE LA ENTIDAD FEDERATIVA
SECRETARÍA DE DESARROLLO URBANO Y MEDIO AMBIENTE
COMISIÓN ESTATAL DEL AGUA DE TAMAULIPAS


 ARQ. LUIS JAVIER PINTO COVARRUBIAS
 DIRECTOR GENERAL DE LA COMISIÓN ESTATAL DEL AGUA DE TAMAULIPAS

FORMATO CE-ESTYPROY03



Programa de Agua Potable, Drenaje y Tratamiento (PROAGUA). Apartado Rural
Cierre de Ejercicio 2018
Estudios y Proyectos



Entidad federativa: 28 TAMAULIPAS

Instancia Ejecutora: COMISIÓN ESTATAL DEL AGUA DE TAMAULIPAS

Fecha: Corte al 31 de Diciembre 2018

MUNICIPIO		LOCALIDAD		PERSONAS A BENEFICIAR	DESCRIPCIÓN DEL ESTUDIO	PRIORIDAD		INVERSIÓN (PESOS)				DISCRETAMEN DE FACTIBILIDAD SOCIAL		
CLAVE INEGI (9 Dìgitos)	NOMBRE	NOMBRE	GRADO DE MARGINACIÓN			Sistemas a Ejecutar en 2019	Sistemas posteriores a 2019	FEDERAL	ESTADO	MPIO.	COSTO TOTAL	POSITIVO	NEGATIVO	
AGUA POTABLE														
PROGRAMA NORMAL														
2.8E+08	Jaumave	José María Morelos (El Nopal)	Bajo	511	Estudio y Proyecto para la Ampliación del Sistema de Agua Potable en José María Morelos (El Nopal), Mpio. de Jaumave, Tam.	X		188,449.77	80,764.19	0.00	269,213.96	X		
2.8E+08	Ocampo	Las Canoas	Medio	342	Estudio y Proyecto para la Ampliación del Sistema de Agua Potable Las Canoas, Mpio. de Ocampo, Tam.		X	148,715.02	99,143.34	0.00	247,858.36	X		
SUBTOTAL AGUA POTABLE PROGRAMA NORMAL				853				337,164.79	179,907.53	0.00	517,072.32			
SIN HAMBRE														
SUBTOTAL AGUA POTABLE SIN HAMBRE				0				0.00	0.00	0.00	0.00			
TOTAL AGUA POTABLE				853				337,164.79	179,907.53	0.00	517,072.32			
ALCANTARILLADO														
PROGRAMA NORMAL														
2.8E+08	Tula	Magdaleno Cedillo (El Coronel)	Bajo	1249	Estudio y Proyecto para la Construcción del Sistema de Alcantarillado y Saneamiento en Magdaleno Cedillo (El Coronel), Mpio. de Tula, Tam.	X		241,178.74	201,430.95	0.00	442,609.69	X		
2.8E+08	Mendez	Mendez	Medio	864	Estudio y Proyecto para la Ampliación del Sistema de Alcantarillado y Saneamiento en Méndez, Mpio. de Méndez, Tam.		X	176,195.43	137,329.38	0.00	313,524.81	X		
2.8E+08	Mainero	Villa Mainero	Bajo	386	Estudio y Proyecto para la Ampliación del Sistema de Alcantarillado y Saneamiento en Mainero, Mpio. de Mainero, Tam.		X	176,992.75	152,609.65	0.00	329,602.40	X		
SUBTOTAL ALCANTARILLADO PROGRAMA NORMAL				2,499				594,366.92	491,369.98	0.00	1,085,736.90			
SIN HAMBRE														
SUBTOTAL ALCANTARILLADO SIN HAMBRE				0				0.00	0.00	0.00	0.00			
TOTAL ALCANTARILLADO				2,499				594,366.92	491,369.98	0.00	1,085,736.90			
SANEAMIENTO														
PROGRAMA NORMAL														
SUBTOTAL SANEAMIENTO PROGRAMA NORMAL				0				0.00	0.00	0.00	0.00			
SIN HAMBRE														
SUBTOTAL SANEAMIENTO SIN HAMBRE				0				0.00	0.00	0.00	0.00			
TOTAL SANEAMIENTO				0				0.00	0.00	0.00	0.00			
TOTAL GENERAL				3,352				931,531.72	671,277.51	0.00	1,602,809.22			

POR EL EJECUTIVO FEDERAL
SECRETARÍA DE MEDIO AMBIENTE Y RECURSOS NATURALES
COMISIÓN NACIONAL DEL AGUA

ING. GUSTAVO ADOLFO HINOJOSA CUELLAR
DIRECTOR GENERAL DEL ORGANISMO DE CUENCA GOLFO NORTE, CONAGUA

POR EL EJECUTIVO DE LA ENTIDAD FEDERATIVA
SECRETARÍA DE DESARROLLO URBANO Y MEDIO AMBIENTE
COMISIÓN ESTATAL DEL AGUA DE TAMAULIPAS

ARG. LUIS JAVIER PINTO COVARRUBIAS
DIRECTOR GENERAL DE LA COMISIÓN ESTATAL DEL AGUA DE TAMAULIPAS

FORMATO CE-ACCATSYPC05



Programa de Agua Potable, Drenaje y Tratamiento (PROAGUA). Apartado Rural
Cierre de Ejercicio 2018
Acciones de Atención Social y Participación Comunitaria



CEAT
COMISIÓN ESTATAL DE
DE TAMAULIPAS

Entidad federativa: 28 TAMAULIPAS

Instancia Ejecutora: COMISIÓN ESTATAL DEL AGUA DE TAMAULIPAS

Fecha: Corte al 31 de Diciembre 2018

MODALIDAD DE EJECUCIÓN		NOMBRE DE LAS LOCALIDADES		INSTANCIA RESPONSABLE DE OPERAR LA INFRAESTRUCTURA			PERIODO DE EJECUCIÓN (Fecha)		ASIGNACIÓN (Pesos)		
CONTRATO	ADMINISTRACIÓN	FASE DE DIAGNÓSTICO PARTICIPATIVO Y DICTAMEN SOCIAL	FASE DE CONSOLIDACIÓN DE LA ORGANIZACIÓN	COMUNIDAD	DEPENDENCIA DE GOBIERNO	FAMILIA	INICIÓ	TERMINÓ	FEDERAL	ESTADO	TOTAL
		AGUA POTABLE									
		Obra Nueva									
		Obra Mejorada									
X		José María Morelos (El Nopal)		X			01/03/2018	31/12/2018	0.00	0.00	0.00
X		Las Canoas		X			01/03/2018	31/12/2018	0.00	0.00	0.00
	X	Obra Rehabilitada	Santa Clara	X			01/10/2018	31/12/2018	*	*	*
SUBTOTAL									0.00	0.00	0.00
		ALCANTARILLADO									
	X	Obra Nueva	Ampliación De La Reforma	X			01/10/2018	31/12/2018	*	*	*
X		Magdaleno Cedillo (El Coronel)		X			01/03/2018	31/12/2018	0.00	0.00	0.00
X			San Juanito	X			01/03/2018	31/12/2018	*	*	*
X			Camotero Número Dos	X			01/03/2018	31/12/2018	*	*	*
		Obra Mejorada									
X		Mendez			COMAPA		01/03/2018	31/12/2018	0.00	0.00	0.00
X		Villa Mainero			COMAPA		01/03/2018	31/12/2018	0.00	0.00	0.00
		Obra Rehabilitada									
SUBTOTAL									0.00	0.00	0.00
		SANEAMIENTO									
X		Obra Nueva	Santa Librada	X			01/03/2018	31/12/2018	*	*	*
		Obra Mejorada									
		Obra Rehabilitada	El Chorrito (El Chorro)						*	*	*
SUBTOTAL									0.00	0.00	0.00

NOTA: EN RELACIÓN A LOS ESTUDIOS, LA ASIGNACIÓN CORRESPONDIENTE A LA FASE DE DIAGNÓSTICO PARTICIPATIVO Y DICTAMEN SOCIAL ESTA INCLUIDA DENTRO DEL COSTO DEL PROYECTO EJECUTIVO.

TOTAL	72,609.06	179,663.56	252,272.62
--------------	------------------	-------------------	-------------------

NOTA: * EN RELACION A LAS OBRAS DE AGUA POTABLE, ALCANTARILLADO Y SANEAMIENTO EN LA FASE DE CONSOLIDACION DE LA ORGANIZACIÓN SE ENGLOBA EL MONTO TOTAL DE LA ACTIVIDAD REALIZADA EN TODAS LAS LOCALIDADES




POR EL EJECUTIVO
FEDERALSECRETARÍA DE MEDIO AMBIENTE Y RECURSOS NATURALES
COMISIÓN NACIONAL DEL AGUA

ING. GUSTAVO ADOLFO HINOJOSA CUELLAR
DIRECTOR GENERAL DEL ORGANISMO DE CUENCA GOLFO NORTE, CONAGUA

POR EL EJECUTIVO DE LA ENTIDAD FEDERATIVA
SECRETARÍA DE DESARROLLO URBANO Y MEDIO AMBIENTE
COMISIÓN ESTATAL DEL AGUA DE TAMAULIPAS


DR. LUIS JAVIER PINTO COVARRUBIAS
DIRECTOR GENERAL DE LA COMISIÓN ESTATAL DEL AGUA DE TAMAULIPAS

FORMATO CE-OBRECO06

 <p>COMISIÓN NACIONAL DEL AGUA</p>	<p>Programa de Agua Potable, Drenaje y Tratamiento (PROAGUA). Apartado Rural Cierre de Ejercicio 2018 Obras (acciones de infraestructura) Relevantes Concluidas</p>	  <p>CEAT COMISIÓN ESTATAL DEL AGUA DE TAMAULIPAS</p>
Entidad federativa: 28 TAMAULIPAS	Instancia Ejecutora: COMISIÓN ESTATAL DEL AGUA DE TAMAULIPAS	Fecha: Corte al 31 de Diciembre 2018


MUNICIPIO	LOCALIDAD	DESCRIPCIÓN DE LA OBRA	HABITANTES BENEFICIADOS	INVERSIÓN FEDERAL EJERCIDA
VICTORIA	SANTA LIBRADA	Construcción de Alcantarillado y saneamiento, incluye red de atarjeas, descargas, emisor y lagunas de oxidacion en Santa Librada.	364	950,689.83
JAUMAVE	SAN JUANITO	Construcción de Alcantarillado y Saneamiento en San Juanito, Municipio de Jaumave, Tam. Incluye: 5,749.51 ml de Red de Atarjeas de Tubería PVC Alcantarillado Serie 25 de 8" de Diámetro, 68 Pozos de Visita, 154 Descargas Domiciliarias, 424.97 ml de Linea de Emisor de Tubería de PVC Sanitario Serie 25, Lagunas de Oxidación con Capacidad de 5.0 lps, Cerco Perimetral y 63 ml de Emisor de Salida.	512	9,390,098.24
TOTAL			876	10,340,788.07

POR EL EJECUTIVO FEDERAL
 SECRETARÍA DE MEDIO AMBIENTE Y RECURSOS NATURALES
 COMISIÓN NACIONAL DEL AGUA



ING. GUSTAVO ADOLFO HINOJOSA CUELLAR
 DIRECTOR GENERAL DEL ORGANISMO DE CUENCA GOLFO NORTE, CONAGUA

POR EL EJECUTIVO DE LA ENTIDAD FEDERATIVA
 SECRETARÍA DE DESARROLLO URBANO Y MEDIO AMBIENTE
 COMISIÓN ESTATAL DEL AGUA DE TAMAULIPAS



ARQ. LUIS JAVIER PINTO COVARRUBIAS
 DIRECTOR GENERAL DE LA COMISIÓN ESTATAL DEL AGUA DE TAMAULIPAS

SUBDIRECCIÓN GENERAL DE AGUA POTABLE, DRENAJE Y SANEAMIENTO
PROGRAMA DE AGUA POTABLE, DRENAJE Y TRATAMIENTO (PROAGUA)
APARTADO RURAL (APARURAL)
CIERRE DE EJERCICIO 2018
RESUMEN DE COMPONENTES
(inversión en pesos)

ENTIDAD FEDERATIVA: TAMAULIPAS

Fecha: Corte al 31 de Diciembre 2018

COMPONENTE	SUBCOMPONENTE	INVERSIÓN (PESOS)										METAS						
		AUTORIZADA EN CLC'S (SICOP)					EJERCIDA					Monto Federal a Reintegrar / Reintegrado	Indicador	Progr.	Alcanz.	Localidades	Municipios	
		TOTAL	FEDERAL	ESTADO	MUNICIPIO	ORG. OPER.	TOTAL	FEDERAL	ESTADO	MUNICIPIO	ORG. OPER.							
AGUA POTABLE	Obra Nueva /Ampliación	0.00	0.00	0.00	0.00	0.00	0.00	0.00	0.00	0.00	0.00	0.00	Obras	0	0	0	0	
	Habitantes Incorporados												Habitantes Incorporados	0	0	0	0	
	Obra de Mejoramiento	400,000.00	128,565.21	271,434.79	0.00	0.00	334,987.06	107,195.86	227,791.20	0.00	0.00	21,369.35	Obra	1	1	1	1	
	Habitantes Mejorados												Habitantes Mejorados	172	172	1	1	
	Estudios y Proyectos	544,912.32	355,434.79	189,477.53	0.00	0.00	517,072.32	337,164.79	179,907.53	0.00	0.00	18,270.00	Estudio / Proyecto	2	2	2	2	
ALCANTARILLADO	Obra Nueva /Ampliación	29,789,999.98	18,813,185.07	10,976,814.91	0.00	0.00	30,188,001.31	18,811,958.32	11,376,042.99	0.00	0.00	1,226.75	Obras	3	3	3	3	
	Habitantes Incorporados												Habitantes Incorporados	1,563	1563	3	3	
	Obra de Mejoramiento	0.00	0.00	0.00	0.00	0.00	0.00	0.00	0.00	0.00	0.00	0.00	Obra	0	0	0	0	
	Habitantes Mejorados												Habitantes Mejorados	0	0	0	0	
	Estudios y Proyectos	1,139,816.00	624,000.00	515,816.00	0.00	0.00	1,085,736.90	594,366.92	491,369.98	0.00	0.00	29,633.08	Estudio / Proyecto	3	3	3	3	
SANEAMIENTO	Plantas de Tratamiento	2,893,218.07	1,740,314.93	1,152,903.14	0.00	0.00	1,584,483.05	950,689.83	633,793.22	0.00	0.00	789,625.10	Litros Incorporados	6	5	2	2	
	Sanitarios Rurales	0.00	0.00	0.00	0.00	0.00	0.00	0.00	0.00	0.00	0.00	0.00	Sanitarios	0	0	0	0	
	Biodigestores	0.00	0.00	0.00	0.00	0.00	0.00	0.00	0.00	0.00	0.00	0.00	Habitantes beneficiados	0	0	0	0	
		Biodigestores	0.00	0.00	0.00	0.00	0.00	0.00	0.00	0.00	0.00	0.00	0.00	Biodigestor	0	0	0	0
		Habitantes Beneficiados												Habitantes Beneficiados	0	0	0	0
		Estudios / Proyectos	0.00	0.00	0.00	0.00	0.00	0.00	0.00	0.00	0.00	0.00	0.00	Estudio / Proyecto	0	0	0	0
		Atención Social	426,079.83	135,000.00	291,079.83	0.00	0.00	252,272.62	72,609.06	179,663.56	0.00	0.00	62,390.94					
	Supervisión Técnica	903,980.00	575,498.00	328,482.00	0.00	0.00	368,789.46	234,460.72	134,328.74	0.00	0.00	341,037.28						
	Fortalecimiento Institucional	0.00	0.00	0.00	0.00	0.00	0.00	0.00	0.00	0.00	0.00	0.00						
	Monitoreo	123,000.00	61,500.00	61,500.00	0.00	0.00	86,358.04	42,975.78	43,382.26	0.00	0.00	18,524.22						
	Superv. Normativa	411,070.00	411,070.00	0.00	0.00	0.00	115,187.14	115,187.14	0.00	0.00	0.00	295,882.86						

POR EL EJECUTIVO FEDERAL SECRETARÍA DE MEDIO AMBIENTE Y RECURSOS NATURALES
COMISIÓN NACIONAL DEL AGUA

ING. GUSTAVO ADOLFO HINOJOSA CUELLAR
DIRECTOR GENERAL DEL ORGANISMO DE CUENCA GOLFO NORTE, CONAGUA

POR EL EJECUTIVO DE LA ENTIDAD FEDERATIVA
SECRETARÍA DE DESARROLLO URBANO Y MEDIO AMBIENTE
COMISIÓN ESTATAL DEL AGUA DE TAMAULIPAS

ARC. LUIS JAWIER RINTO COVARRUBIAS
DIRECTOR GENERAL DE LA COMISIÓN ESTATAL DEL AGUA DE TAMAULIPAS

PROGRAMA PARA LA SOSTENIBILIDAD DE LOS SERVICIOS DE AGUA POTABLE Y SANEAMIENTO EN COMUNIDADES RURALES 2018

ANEXO 2


INDICADORES DE EVALUACIÓN DEL PROGRAMA
POR COMPONENTE

ESTADO: TAMAULIPAS

Fecha: Corte al 31 de Diciembre 2018


COMPONENTE/INDICADOR	UNIDAD DE MEDIDA	CANTIDAD
DESARROLLO INSTITUCIONAL		
<input type="checkbox"/> Estados, Municipios u Organismos Operadores Municipales apoyados mediante acciones de fortalecimiento y desarrollo Institucional.	Número de Municipios beneficiados con fortalecimiento y desarrollo institucional / Total de Municipios participantes en el Programa.	0 / 4
	Número de Estados beneficiados con fortalecimiento y desarrollo institucional / Total de Estados participantes en el Programa.	0 / 1
ATENCIÓN SOCIAL Y PARTICIPACIÓN COMUNITARIA		
<input type="checkbox"/> Población total involucrada en el diagnóstico participativo.	Población adulta involucrada / Total de población adulta de las localidades a beneficiar.	1,769 / 1,990
<input type="checkbox"/> Organizaciones comunitarias constituidas.	Organizaciones comunitarias constituidas / Total de organizaciones a constituir.	5/5
	Mujeres que integran las organizaciones comunitarias / Total de integrantes de las organizaciones a constituir.	12/30
<input type="checkbox"/> Capacitación de las localidades en aspectos de educación sanitaria.	Localidades capacitadas / Total de localidades a beneficiar.	5/5
	Población capacitada en educación sanitaria / Total de la población comunitaria rural a beneficiar.	715/2411
INFRAESTRUCTURA DE AGUA POTABLE Y SANEAMIENTO.		
<input type="checkbox"/> Organizaciones comunitarias capacitadas para la operación y mantenimiento de los sistemas.	Organizaciones comunitarias capacitadas / Total de organizaciones comunitarias a capacitar.	5/5
<input type="checkbox"/> Sistema geo-referenciado implementado.	Número de obras nuevas construidas / Número de obras nuevas programadas.	4/4
	Número de obras ampliadas / Número de obras ampliadas programadas.	1/1

POR EL EJECUTIVO FEDERA
LSECRETARÍA DE MEDIO AMBIENTE Y RECURSOS NATURALES
COMISIÓN NACIONAL DEL AGUA

ING. GUSTAVO ADOLFO HINOJOSA CUELLAR
DIRECTOR GENERAL DEL ORGANISMO DE CUENCA GOLFO NORTE,
CONAGUA

POR EL EJECUTIVO DE LA ENTIDAD FEDERATIVA
SECRETARÍA DE DESARROLLO URBANO Y MEDIO AMBIENTE
COMISIÓN ESTATAL DEL AGUA DE TAMAULIPAS



ARQ. LUIS JAVIER PINTO COVARRUBIAS
DIRECTOR GENERAL DE LA COMISION ESTATAL DEL AGUA DE
TAMAULIPAS