


Concepto	Egresos					Subejercicio 6 = ( 3 - 4 )
	Aprobado 1	Ampliaciones/ (Reducciones) 2	Modificado 3 = ( 1 + 2 )	Devengado 4	Pagado 5	
Programas						
Subsidios: Sector Social y Privado o Entidades Federativas y Municipios						
Sujetos a Reglas de Operación						
Otros Subsidios						
Desempeño de las Funciones						
Prestación de Servicios Públicos	27,618,349	10,648,107	38,266,456	7,038,781	7,026,866	31,227,675
Provisión de Bienes Públicos						
Planeación, seguimiento y evaluación de políticas públicas						
Promoción y fomento						
Regulación y supervisión						
Funciones de las Fuerzas Armadas (Únicamente Gobierno Federal)						
Específicos						
Proyectos de Inversión						
Administrativos y de Apoyo						
Apoyo al proceso presupuestario y para mejorar la eficiencia institucional						
Apoyo a la función pública y al mejoramiento de la gestión						
Operaciones ajenas						
Compromisos						
Obligaciones de cumplimiento de resolución jurisdiccional						
Desastres Naturales						
Obligaciones						
Pensiones y jubilaciones						
Aportaciones a la seguridad social						
Aportaciones a fondos de estabilización						
Aportaciones a fondos de inversión y reestructura de pensiones						
Programas de Gasto Federalizado (Gobierno Federal)						
Gasto Federalizado						
Participaciones a entidades federativas y municipios						
Costo financiero, deuda o apoyos a deudores y ahorradores de la banca						
Adeudos de ejercicios fiscales anteriores						
<b>Total del Gasto</b>	<b>27,618,349</b>	<b>10,648,107</b>	<b>38,266,456</b>	<b>7,038,781</b>	<b>7,026,866</b>	<b>31,227,675</b>




**Tamaulipas**  
Secretaría de Bienestar Social  
Instituto de las Mujeres en Tamaulipas

"Bajo protesta de decir verdad declaramos que los Estados Financieros y sus Notas, son razonablemente correctos y son responsabilidad del emisor"


  
LIC. MARCIA BENAVIDES VILAFRANCA  
DIRECTORA GENERAL

  
C.P. MARIA ESTHER MAR MANRIQUE  
DIRECTORA ADMINISTRATIVA

Concepto	Egresos					Subejercicio 6 = ( 3 - 4 )
	Aprobado 1	Ampliaciones/ (Reducciones) 2	Modificado 3 = ( 1 + 2 )	Devengado 4	Pagado 5	
		<b>NO APLICA</b>				
Total del Gasto	0	0	0	0	0	0



"Bajo protesta de decir verdad declaramos que los Estados Financieros y sus Notas, son razonablemente correctos y son responsabilidad del emisor"




**LIC. MARCIA BENAVIDES VILAFRANCA**  
**DIRECTORA GENERAL**



**C.P. MARIA ESTHER MAR MANRIQUE**  
**DIRECTORA ADMINISTRATIVA**

Nombre del Programa	Nombre del Indicador	Método de cálculo	Unidad de medida	Meta	Tipo-dimensión-frecuencia	Realizado en el periodo	Avance respecto a la meta anual	Justificaciones
E074 Igualdad de Género	F01,1 Tasa de variación de la disminución de la prevalencia de violencia contra las mujeres de 15 años y más a lo largo de la vida.	((Porcentaje de prevalencia de violencia contra las mujeres de 15 años y más en la ENDIREH 2026 / Porcentaje de prevalencia de violencia contra las mujeres de 15 y más en la ENDIREH 2021)-1)X100	Mujeres de 15 años o más	0	Quinquenal	0	0.00%	El indicador es Quinquenal y para este trimestre no hay avance.
E074 Igualdad de Género	P01,1 Tasa de variación de la prevalencia de la violencia contra las mujeres en el Estado de Tamaulipas.	((Mujeres víctimas de violencia en el Estado de Tamaulipas atendidas en el periodo t / Mujeres víctimas de violencia en el Estado de Tamaulipas atendidas en el periodo t-1)-1) X100	Mujeres	0	Anual	0	0.00%	La meta es anual
E074 Igualdad de Género	C01,1 Porcentaje de satisfacción de las personas capacitadas en las acciones para la prevención de la violencia, el fortalecimiento profesional, el desarrollo humano y empoderamiento de la mujer	(Asistentes que consideraron la capacitación con un puntaje de 8 o mayor en la encuesta de satisfacción / Número total de personas que contestaron la encuesta de satisfacción en las acciones de prevención de la violencia, fortalecimiento de las capacidades profesionales, de desarrollo humano y empoderamiento de la mujer)X100	Personas	935	Trimestral	920	98.40%	
E074 Igualdad de Género	C02,1 Porcentaje de atenciones integrales a mujeres víctimas de violencia realizadas respecto a la meta programada.	(Número de atenciones integrales efectivamente brindadas a mujeres víctimas de violencia / Número total de atenciones integrales programadas en el año) x 100	Mujeres	4500	Trimestral	4232	94.04%	
E074 Igualdad de Género	C03, 1 Porcentaje de dependencias y entidades atendidas respecto a la meta anual programada.	(Número de dependencias y entidades atendidas / Número total de dependencias y entidades programadas a atender en el año) x 100	Dependencias	0	Trimestral	0	0.00%	No se tiene meta asignada para este trimestre en el indicador.
E074 Igualdad de Género	C1, A1 Porcentaje de personas de la sociedad civil sensibilizadas en acciones de prevención de la violencia, respecto a la meta programada.	(Número de personas de la sociedad civil capacitadas / Número total de personas de la sociedad civil programadas a capacitar en el año) x 100	Personas	26000	Trimestral	26048	100.18%	
E074 Igualdad de Género	C1, A2 Porcentaje de personas de la sociedad civil sensibilizadas en acciones de perspectiva de género, respecto a la meta programada.	(Número de personas de la sociedad civil capacitadas / Número total de personas de la sociedad civil programadas a capacitar en el año) x 100	Personas	11000	Trimestral	10672	97.02%	

Nombre del Programa	Nombre del Indicador	Método de cálculo	Unidad de medida	Meta	Tipo-dimensión-frecuencia	Realizado en el periodo	Avance respecto a la meta anual	Justificaciones
E074 Igualdad de Género	C1, A3 Porcentaje de mujeres sensibilizadas mediante acciones de desarrollo humano y empoderamiento, respecto a la meta programada.	(Número de mujeres capacitadas en desarrollo humano y empoderamiento / Número total de mujeres programadas a capacitar en los cursos de desarrollo humano y empoderamiento) x 100	Personas	2100	Trimestral	2106	100.29%	
E074 Igualdad de Género	C2, A1 Porcentaje de atenciones brindadas a mujeres víctimas de violencia mediante servicios de trabajo social, respecto a la meta programada.	(Número de mujeres víctimas de violencia atendidas con servicios de trabajo social / Número total de mujeres solicitantes de atención) x 100.	Mujeres	994	Trimestral	994	100.00%	
E074 Igualdad de Género	C2, A2 Porcentaje de atenciones brindadas a mujeres víctimas de violencia mediante servicios de psicología, respecto a la meta programada	(Número de atenciones psicológicas realizadas / Número total de atenciones psicológicas programadas) x 100	Atenciones	1600	Trimestral	1555	97.19%	
E074 Igualdad de Género	C2, A3 Porcentaje de atenciones brindadas a mujeres víctimas de violencia mediante servicios jurídicos, respecto a la meta programada.	(Número de atenciones jurídicas realizadas a mujeres / Número total de atenciones jurídicas programadas a mujeres) x 100	Atenciones	1550	Trimestral	1515	97.74%	
E074 Igualdad de Género	C2, A4 Porcentaje de atenciones brindadas a mujeres víctimas de violencia mediante otros servicios de atención, respecto a la meta programada	(Número de atenciones realizadas a mujeres por otros servicios de atención / Número total de atenciones programadas por otros servicios de atención) x 100	Atenciones	170	Trimestral	168	98.82%	<b>Tamaulipas</b> Secretaría de Bienestar Social Instituto de las Mujeres en Tamaulipas
E074 Igualdad de Género	C3, A1 Porcentaje de funcionarios públicos sensibilizados en la transversalización de la perspectiva de género y prevención de la violencia, respecto a la meta programada	(Número de funcionarios públicos capacitados en la transversalización de la perspectiva de género y prevención de la violencia / Número total de funcionarios públicos programados a capacitar) x 100	Personas	1200	Trimestral	1149	95.75%	
E074 Igualdad de Género	C2, A2 Porcentaje de personal del IMT atendido en acciones de fortalecimiento de capacidades profesionales, respecto a la meta programada	(Número de funcionarios públicos capacitados en el fortalecimiento de capacidades profesionales / Número total de funcionarios públicos programados a capacitar) x 100	Personas	80	Trimestral	80	100.00%	

Nombre del Programa	Nombre del Indicador	Método de cálculo	Unidad de medida	Meta	Tipo-dimensión-frecuencia	Realizado en el periodo	Avance respecto a la meta anual	Justificaciones
E074 Igualdad de Género	C3, A3 Porcentaje de personas atendidas en las actividades programadas por las unidades de género, respecto a la meta establecida	(Número de personas atendidas / Número total de personas programadas en el programa de trabajo) x 100	Personas	34	Trimestral	34	100.00%	

"Bajo protesta de decir verdad declaramos que los Estados Financieros y sus Notas, son razonablemente correctos y son responsabilidad del emisor"

Ing. Lázaro Ekentes Cedillo  
 DIRECTOR DE PLANEACION Y PROGRAMAS

Lic. Marcia Benavides Villafranca  
 DIRECTORA GENERAL

C.P. María Esther Mar Manríquez  
 DIRECTORA ADMINISTRATIVA

