



Rubro de Ingresos/Fuente de Financiamiento	Ingreso				Diferencia (6=5-1)
	Estimado (1)	Ampliaciones y Reducciones (2)	Modificado (3=1+2)	Devengado (4)	
Impuestos					
Cuotas y Aportaciones de Seguridad Social					
Contribuciones de Mejoras					
Derechos					
Productos					
Aprovechamientos					
Ingresos por Venta de Bienes, Prestación de Servicios y Otros Ingresos					
Participaciones, Aportaciones, Convenios, Incentivos Derivados de la					
Colaboración Fiscal y Fondos Distintos de Aportaciones					
Transferencias, Asignaciones, Subsidios y Subvenciones, y Pensiones y					
Jubilaciones					
Ingresos Derivados de Financiamientos	27,618,349	10,648,107	38,266,456	8,167,677	-19,450,672
<b>Total</b>	<b>27,618,349</b>	<b>10,648,107</b>	<b>38,266,456</b>	<b>8,167,677</b>	<b>-19,450,672</b>
				Ingresos excedentes	
				<b>8,167,677</b>	
				<b>8,167,677</b>	

Rubro de Ingresos/Fuente de Financiamiento	Ingreso				Diferencia (6=5-1)
	Estimado (1)	Ampliaciones y Reducciones (2)	Modificado (3=1+2)	Devengado (4)	
Rubro de Ingresos / Fuente de Financiamiento	Ingreso				Diferencia (6=5-1)
	Estimado (1)	Ampliaciones y Reducciones (2)	Modificado (3=1+2)	Devengado (4)	
Ingresos del Poder Ejecutivo Federal o Estatal y de los Municipios Impuestos Cuotas y Aportaciones de Seguridad Social Contribuciones de Mejoras Derechos Productos Aprovechamientos Participaciones, Aportaciones, Convenios, Incentivos Derivados de la Colaboración Fiscal y Fondos Distintos de Aportaciones Transferencias, Asignaciones, Subsidios y Subvenciones, y Pensiones y Jubilaciones					
Ingresos de los Entes Públicos de los Poderes Legislativo y Judicial, de los Órganos Autónomos y del Sector Paraestatal o Paramunicipal, así como de las Empresas Productivas del Estado	27,618,349	10,648,107	38,266,456	8,167,677	8,167,677
Cuotas y Aportaciones de Seguridad Social Productos Ingresos por Venta de Bienes, Prestación de Servicios y Otros Ingresos Transferencias, Asignaciones, Subsidios y Subvenciones, y Pensiones y <b>Ingresos derivados de financiamiento</b> Ingresos Derivados de Financiamientos					
<b>Total</b>	<b>27,618,349</b>	<b>10,648,107</b>	<b>38,266,456</b>	<b>8,167,677</b>	<b>8,167,677</b>
				Ingresos excedentes	<b>-19,450,672</b>




**Tamaulipas**  
Secretaría de Bienestar Social  
Instituto de las Mujeres en Tamaulipas

  
LIC. MARCIA BENAVIDES VILAFRANCA  
DIRECTORA GENERAL

  
C.P. MARIA ESTHER MARRIQUE  
DIRECTORA ADMINISTRATIVA


"Bajo protesta de decir verdad declaramos que los Estados Financieros y sus Notas, son razonablemente correctos y son responsabilidad del emisor."

Concepto	Egresos					Subejercicio 6=(3-4)
	Aprobado 1	Ampliaciones/ (Reducciones) 2	Modificado (3=1+2)	Devengado 4	Pagado 5	
<b>Servicios Personales</b>	<b>23,099,282</b>	<b>4,314,251</b>	<b>27,413,533</b>	<b>6,157,815</b>	<b>6,145,900</b>	<b>21,255,718</b>
Remuneraciones al Personal de Carácter Permanente	6,070,000	0	6,070,000	1,430,660	1,430,660	4,639,340
Remuneraciones al Personal de Carácter Transitorio	0	4,314,251	4,314,251	1,355,175	1,355,175	2,959,076
Remuneraciones Adicionales y Especiales	11,157,480	0	11,157,480	2,061,637	2,051,433	9,095,843
Seguridad Social	2,107,334	0.00	2,107,334	564,306	564,306	1,543,028
Otras Prestaciones Sociales y Económicas	3,427,373	0.00	3,427,373	667,629	665,918	2,759,744
Previsiones	0	0.00	0	0	0	0
Pago de Estímulos a Servidores Públicos	337,095	0	337,095	78,408	78,408	258,687
			0			0
<b>Materiales y Suministros</b>	<b>550,293</b>	<b>400,000</b>	<b>950,293</b>	<b>149,546</b>	<b>149,546</b>	<b>800,747</b>
Materiales de Administración, Emisión de Documentos y Artículos Oficiales	236,000	214,900	450,900	95,208	95,208	355,692
Alimentos y Utensilios	26,293	47,000	73,293	24,288	24,288	49,005
Materias Primas y Materiales de Producción y Comercialización	0	0	0	0	0	0
Materiales y Artículos de Construcción y de Reparación	0	34,900	34,900	2,648	2,648	32,252
Productos Químicos, Farmacéuticos y de Laboratorio	0	500	500	133	133	367
Combustibles, Lubricantes y Aditivos	180,000	70,000	250,000	0	0	250,000
Vestuario, Blancos, Prendas de Protección y Artículos Deportivos	58,000	0	58,000	470	470	57,530
Materiales y Suministros Para Seguridad	0	0	0	0	0	0
Herramientas, Refacciones y Accesorios Menores	50,000	32,700	82,700	26,799	26,799	55,901
			0			0
<b>Servicios Generales</b>	<b>3,851,954</b>	<b>5,933,856</b>	<b>9,785,810</b>	<b>731,420</b>	<b>731,420</b>	<b>9,054,390</b>
Servicios Básicos	396,000	26,795	422,795	62,679	62,679	360,116
Servicios de Arrendamiento	845,800	92800	938,600	94,840	94,840	843,760
Servicios Profesionales, Científicos, Técnicos y Otros Servicios	769,530	5,702,472	6,472,002	198,129	198,129	6,273,873
Servicios Financieros, Bancarios y Comerciales	10,000	0	10,000	3,401	3,401	6,599
Servicios de Instalación, Reparación, Mantenimiento y Conservación	480,000	106,945	586,945	125,758	125,758	461,187
Servicios de Comunicación Social y Publicidad.	0	0.00	0	0	0	0
Servicios de Traslado y Viáticos	216,849	0.00	216,849	40,768	40,768	176,081
Servicios Oficiales	660,000	-64,032.00	595,968	79,596	79,596	516,372
Otros Servicios Generales	473,775	68,876.00	542,651	126,249	126,249	416,402
<b>Transferencias, Asignaciones, Subsidios y Otras Ayudas</b>	<b>116,820</b>	<b>0.00</b>	<b>116,820</b>	<b>0</b>	<b>0</b>	<b>116,820</b>
Transferencias Internas y Asignaciones al Sector Público	0	0	0	0	0	0
Transferencias al Resto del Sector Público	0	0	0	0	0	0
Subsidios y Subvenciones	0	0	0	0	0	0
Ayudas Sociales	116,820	0	116,820	0	0	116,820
Pensiones y Jubilaciones	0	0	0	0	0	0
Transferencias a Fideicomisos, Mandatos y Otros Análogos	0	0	0	0	0	0
Transferencias a la Seguridad Social	0	0	0	0	0	0
Donativos	0	0	0	0	0	0
Transferencias al Exterior	0	0	0	0	0	0
	0	0	0	0	0	0
	0	0	0	0	0	0
<b>Bienes Muebles, Inmuebles e Intangibles</b>	<b>0</b>	<b>0</b>	<b>0</b>	<b>0</b>	<b>0</b>	<b>0</b>
Mobiliario y Equipo de Administración	0	0	0	0	0	0
Mobiliario y Equipo Educativo y Recreativo	0	0	0	0	0	0
Equipo e Instrumental Médico y de Laboratorio	0	0	0	0	0	0
Vehículos y Equipo de Transporte	0	0	0	0	0	0
Equipo de Defensa y Seguridad	0	0	0	0	0	0
Maquinaria, Otros Equipos y Herramientas	0	0	0	0	0	0
Activos Biológicos	0	0	0	0	0	0
Bienes Inmuebles	0	0	0	0	0	0
Activos Intangibles	0	0	0	0	0	0
	0	0	0	0	0	0
<b>Inversión Pública</b>	<b>0</b>	<b>0</b>	<b>0</b>	<b>0</b>	<b>0</b>	<b>0</b>
Obra Pública en Bienes de Dominio Público	0	0	0	0	0	0
Obra Pública en Bienes Propios	0	0	0	0	0	0
Proyectos Productivos y Acciones de Fomento	0	0	0	0	0	0
	0	0	0	0	0	0
<b>Inversiones Financieras y Otras Provisiones</b>	<b>0</b>	<b>0</b>	<b>0</b>	<b>0</b>	<b>0</b>	<b>0</b>
Inversiones Para el Fomento de Actividades Productivas.	0	0	0	0	0	0
	0	0	0	0	0	0
Acciones y Participaciones de Capital	0	0	0	0	0	0
Compra de Títulos y Valores	0	0	0	0	0	0
Concesión de Préstamos	0	0	0	0	0	0



Concepto	Egresos					Subejercicio 6=(3-4)
	Aprobado	Ampliaciones/ (Reducciones)	Modificado	Devengado	Pagado	
	1	2	(3=1+2)	4	5	
Inversiones en Fideicomisos, Mandatos y otros Análogos	0	0	0	0	0	0
Otras Inversiones Financieras	0	0	0	0	0	0
Provisiones para Contingencias y Otras Erogaciones Especiales	0	0	0	0	0	0
<b>Participaciones y Aportaciones</b>	<b>0</b>	<b>0</b>	<b>0</b>	<b>0</b>	<b>0</b>	<b>0</b>
Participaciones	0	0	0	0	0	0
Aportaciones	0	0	0	0	0	0
Convenios	0	0	0	0	0	0
<b>Deuda Pública</b>	<b>0</b>	<b>0</b>	<b>0</b>	<b>0</b>	<b>0</b>	<b>0</b>
Amortización de la Deuda Pública	0	0	0	0	0	0
Intereses de la Deuda Pública	0	0	0	0	0	0
Comisiones de la Deuda Pública	0	0	0	0	0	0
Gastos de la Deuda Pública	0	0	0	0	0	0
Costo por Coberturas	0	0	0	0	0	0
Apoyos Financieros	0	0	0	0	0	0
Adeudos de Ejercicios Fiscales Anteriores (ADEFAS)	0	0	0	0	0	0
<b>Total del Gasto</b>	<b>27,618,349</b>	<b>10,648,107</b>	<b>38,266,456</b>	<b>7,038,781</b>	<b>7,026,866</b>	<b>31,227,675</b>

"Bajo protesta de decir verdad declaramos que los Estados Financieros y sus Notas, son razonablemente correctos y son responsabilidad del emisor"




LIC. MARCIA BENAVIDES VILAFRANCA  
DIRECTORA GENERAL



C.P. MARIA ESTHER MAR MANRIQUE  
DIRECTORA ADMINISTRATIVA

**INSTITUTO DE LAS MUJERES EN TAMAULIPAS**  
**REPORTE ANALITICO DEL EJERCICIO DEL PRESUPUESTO DE EGRESOS (POR PARTIDA HASTA 4° NIVEL)**  
**DEL 01 ENERO AL 31 DE MARZO DE 2026**  
**11.1**

Ejercicio del Presupuesto	Presupuesto de Egresos Aprobado	Ampliaciones/ (Reducciones)	Presupuesto Vigente	Comprometido	Disponible para comprometer	Devengado	Comprometido no devengado	Presupuesto sin devengar	Ejercido	Pagado	Cuentas por pagar (Deudas)
Capítulo/Concepto/Partida Especifica	1	2	3	4	5= (3-4)	6	7= (4-6)	8= (3-6)	9	10	11= (6-10)
<b>SERVICIOS PERSONALES</b>	23,099,282	4,314,251	27,413,533	6,157,815	21,255,718	6,157,815	0	21,255,718	6,157,815	6,145,900	11,915
Dietas	6,070,000	0	6,070,000	1,430,660	4,639,340	1,430,660	0	4,639,340	1,430,660	1,430,660	0
Haberés	0	0	0	0	0	0	0	0	0	0	0
Sueldos base al personal permanente	6,070,000	0	6,070,000	1,430,660	4,639,340	1,430,660	0	4,639,340	1,430,660	1,430,660	0
Remuneraciones por adscripción laboral en el extranjero	0	0	0	0	0	0	0	0	0	0	0
<b>REMUNERACIONES AL PERSONAL DE CARACTER TRANSITORIO</b>	0	4,314,251	4,314,251	1,355,175	2,959,076	1,355,175	0	2,959,076	1,355,175	1,355,175	0
Honorarios asimilables a salarios	0	4,314,251	4,314,251	1,355,175	2,959,076	1,355,175	0	2,959,076	1,355,175	1,355,175	0
Sueldos base al personal eventual	0	0	0	0	0	0	0	0	0	0	0
Retribuciones por servicios de carácter social	0	0	0	0	0	0	0	0	0	0	0
Retribución a los representantes de los trabajadores y de los patronos en la Junta de Conciliación y Arbitraje	0	0	0	0	0	0	0	0	0	0	0
<b>REMUNERACIONES ADICIONALES Y ESPECIALES</b>	11,157,480	0	11,157,480	2,061,637	9,095,843	2,061,637	0	9,095,843	2,061,637	2,051,433	10,204
Primas por años de servicios efectivos prestados	26,000	0	26,000	1,000	25,000	1,000	0	25,000	25,000	25,000	0
Primas de vacaciones, dominical y gratificación de fin de año	1,331,478	0	1,331,478	17,559	1,313,919	17,559	0	1,313,919	17,559	17,559	0
Horas extraordinarias	0	0	0	0	0	0	0	0	0	0	0
Compensaciones	9,800,002	0	9,800,002	2,019,078	7,780,924	2,019,078	0	7,780,924	2,019,078	2,008,874	10,204
Sobrehaberés	0	0	0	0	0	0	0	0	0	0	0
Asignaciones de técnico, de mando, por comisión, de vuelo y de técnico especial	0	0	0	0	0	0	0	0	0	0	0
Honorarios especiales	0	0	0	0	0	0	0	0	0	0	0
Participaciones por vigilancia en el cumplimiento de las leyes y custodia de valores	0	0	0	0	0	0	0	0	0	0	0
<b>SEGURIDAD SOCIAL</b>	2,107,334	0	2,107,334	564,306	1,543,028	564,306	0	1,543,028	564,306	564,306	0
Aportaciones de seguridad social	768,000	0	768,000	164,527	603,473	164,527	0	603,473	164,527	164,527	0
Aportaciones a fondos de vivienda	0	0	0	0	0	0	0	0	0	0	0
Aportaciones al sistema para el retiro	1,339,334	0	1,339,334	399,779	939,555	399,779	0	939,555	399,779	399,779	0
Aportaciones para seguros	0	0	0	0	0	0	0	0	0	0	0
<b>OTRAS PRESTACIONES SOCIALES Y ECONOMICAS</b>	3,427,373	0	3,427,373	667,629	2,759,744	667,629	0	2,759,744	667,629	665,918	1,711
Cuotas para el fondo de ahorro y fondo de trabajo	16,000	0	16,000	1,053	14,947	1,053	0	14,947	1,053	1,053	0
Indemnizaciones	0	0	0	0	0	0	0	0	0	0	0
Prestaciones y haberés de retiro	0	0	0	0	0	0	0	0	0	0	0
Prestaciones contractuales	1,085,000	0	1,085,000	189,926	895,074	189,926	0	895,074	189,926	189,926	0
Apoyos a la capacitación de los servidores públicos	408,000	0	408,000	91,458	316,542	91,458	0	316,542	91,458	91,458	0
Otras prestaciones sociales y económicas	1,918,373	0	1,918,373	385,192	1,533,181	385,192	0	1,533,181	385,192	385,192	0
<b>PREVISIONES</b>	0	0	0	0	0	0	0	0	0	0	0
Provisiones de carácter laboral, económica y de seguridad social	0	0	0	0	0	0	0	0	0	0	0
<b>PAGO DE ESTIMULOS A SERVIDORES PUBLICOS</b>	337,095	0	337,095	78,408	258,687	78,408	0	258,687	78,408	78,408	0
Estímulos	337,095	0	337,095	78,408	258,687	78,408	0	258,687	78,408	78,408	0
Recompensas	0	0	0	0	0	0	0	0	0	0	0
<b>MATERIALES Y SUMINISTROS</b>	550,293	400,000	950,293	149,546	800,747	149,546	0	800,747	149,546	149,546	0
<b>MATERIALES DE ADMINISTRACION, EMISION DE DOCUMENTOS Y ARTICULOS OFICIALES</b>	236,000	214,900	450,900	95,208	355,692	95,208	0	355,692	95,208	95,208	0
Materiales, útiles y equipos menores de oficina	166,000	57,320	223,320	5,275	218,045	5,275	0	218,045	5,275	5,275	0
Materiales y útiles de impresión y reproducción	0	0	0	0	0	0	0	0	0	0	0
Material estadístico y geográfico	0	0	0	0	0	0	0	0	0	0	0
Materiales, útiles y equipos menores de tecnologías de la información y comunicaciones	0	0	0	0	0	0	0	0	0	0	0
Material impreso e información digital	0	28,700	28,700	7,995	20,705	7,995	0	20,705	7,995	7,995	0
Material de limpieza	70,000	108,000	178,000	61,058	116,942	61,058	0	116,942	61,058	61,058	0
Materiales y útiles de enseñanza	0	0	0	0	0	0	0	0	0	0	0
Materiales para el registro e identificación de bienes y personas	20,880	20,880	20,880	20,880	0	20,880	0	0	20,880	20,880	0
<b>ALIMENTOS Y UTENSILIOS</b>	26,293	47,000	73,293	24,288	49,005	24,288	0	49,005	24,288	24,288	0
Productos alimenticios para personas	25,000	43,000	68,000	24,121	43,879	24,121	0	43,879	24,121	24,121	0
Productos alimenticios para animales	0	0	0	0	0	0	0	0	0	0	0
Utensilios para el servicio de alimentación	1,293	4,000	5,293	167	5,126	167	0	5,126	167	167	0
<b>MATERIAS PRIMAS Y MATERIALES DE PRODUCCION Y COMERCIALIZACION</b>	0	0	0	0	0	0	0	0	0	0	0
Productos alimenticios, agropecuarios y forestales adquiridos como materia prima	0	0	0	0	0	0	0	0	0	0	0
Insumos textiles adquiridos como materia prima	0	0	0	0	0	0	0	0	0	0	0
Productos de papel, cartón e impresos adquiridos como materia prima	0	0	0	0	0	0	0	0	0	0	0
Combustibles, lubricantes, aditivos, carbón y sus derivados adquiridos como materia prima	0	0	0	0	0	0	0	0	0	0	0
Productos químicos, farmacéuticos y de laboratorio adquiridos como materia prima	0	0	0	0	0	0	0	0	0	0	0



**Secretaría de Bienestar Social**  
**Instituto de las Mujeres en Tamaulipas**















Concepto	Egresos					Subejercicio 6=(3-4)
	Aprobado 1	Ampliaciones/ (Reducciones) 2	Modificado (3=1+2)	Devengado 4	Pagado 5	
Gasto Corriente	27,618,349	10,623,857	38,242,206	7,038,781	7,026,866	31,203,425
Gasto de Capital	0	24,250	24,250	0	0	24,250
Amortización de la Deuda y Disminución de Pasivos						
Pensiones y Jubilaciones						
Participaciones						
<b>Total del Gasto</b>	<b>27,618,349</b>	<b>10,648,107</b>	<b>38,266,456</b>	<b>7,038,781</b>	<b>7,026,866</b>	<b>31,227,675</b>



**Tamaulipas**

Secretaría de Bienestar Social  
Instituto de las Mujeres en Tamaulipas

"Bajo protesta de decir verdad declaramos que los Estados Financieros y sus Notas, son razonablemente correctos y son responsabilidad del emisor"

  
LIC. MARCIA-BENAVIDES VILLAFRANCA  
DIRECTORA GENERAL


  
C.P. MARIA-ESTHER IBAR MANRIQUE  
DIRECTORA ADMINISTRATIVA



**INSTITUTO DE LAS MUJERES EN TAMAULIPAS**  
**ESTADO ANALÍTICO DEL EJERCICIO DEL PRESUPUESTO DE EGRESOS**  
**CLASIFICACIÓN ADMINISTRATIVA**  
**DEL 01 DE ENERO AL 31 DE MARZO DE 2026**



13



Concepto	Egresos						Subejercicio 6=(3-4)
	Aprobado 1	Ampliaciones/ (Reducciones) 2	Modificado (3=1+2)	Devengado 4	Pagado 5		
DIRECCIÓN GENERAL	27,618,349	10,648,107	38,266,456	7,038,781	7,026,866		31,227,675
<b>Total del Gasto</b>	<b>27,618,349</b>	<b>10,648,107</b>	<b>38,266,456</b>	<b>7,038,781</b>	<b>7,026,866</b>		<b>31,227,675</b>

"Bajo protesta de decir verdad declaramos que los Estados Financieros y sus Notas, son razonablemente correctos y son responsabilidad del emisor"

**LIC. MARCIA BENAVIDES VILAFRANCA**  
**DIRECTORA GENERAL**


**C.P. MARIA ESTHER MAR MANRIQUE**  
**DIRECTORA ADMINISTRATIVA**

Concepto	Egresos					Subejercicio 6=(3-4)
	Aprobado 1	Ampliaciones/ (Reducciones) 2	Modificado (3=1+2) 3	Devengado 4	Pagado 5	
<b>Gobierno</b>	0	0	0	0	0	0
Legislación						
Justicia						
Coordinación de la Política de Gobierno						
Relaciones Exteriores						
Asuntos Financieros y Hacendarios						
Seguridad Nacional						
Asuntos de Orden Público y de Seguridad Interior						
Otros Servicios Generales						
<b>Desarrollo Social</b>	27,618,349	10,648,107	38,266,456	7,038,781	7,026,866	31,227,675
Protección Ambiental						
Vivienda y Servicios a la Comunidad						
Salud						
Recreación, Cultura y Otras Manifestaciones Sociales						
Educación						
Protección Social	27,618,349	10,648,107	38,266,456	7,038,781	7,026,866	31,227,675
Otros Asuntos Sociales						
<b>Desarrollo Económico</b>	0	0	0	0	0	0
Asuntos Económicos, Comerciales y Laborales en General						
Agropecuaria, Silvicultura, Pesca y Caza						
Combustibles y Energía						
Minería, Manufacturas y Construcción						
Transporte						
Comunicaciones						
Turismo						
Ciencia, Tecnología e Innovación						
Otras Industrias y Otros Asuntos Económicos						
<b>Otras no Clasificadas en Funciones Anteriores</b>	0	0	0	0	0	0
Transacciones de la Deuda Pública / Costo Financiero de la Deuda						
Transferencias, Participaciones y Aportaciones entre Diferentes Niveles y Ordenes de Gobierno						
Saneamiento del Sistema Financiero						
Adeudos de Ejercicios Fiscales Anteriores						
<b>Total del Gasto</b>	<b>27,618,349</b>	<b>10,648,107</b>	<b>38,266,456</b>	<b>7,038,781</b>	<b>7,026,866</b>	<b>31,227,675</b>




**Tamaulipas**  
 Secretaría de Bienestar Social  
 Instituto de las Mujeres en Tamaulipas

"Bajo protesta de decir verdad declaramos que los Estados Financieros y sus Notas, son razonablemente correctos y son responsabilidad del emisor"



LIC. MARCIA BENAVIDES VILAFRANCA  
 DIRECTORA GENERAL



C.P. MARIA ESTHER MAR MANRIQUE  
 DIRECTORA ADMINISTRATIVA



INSTITUTO DE LAS MUJERES EN TAMAULIPAS


ENDEUDAMIENTO NETO

DEL 01 DE ENERO AL 31 DE MARZO DE 2026

15



Identificación de Crédito o Instrumento	Contratación / Colocación	Amortización	Endeudamiento Neto
	A	B	C = A - B
<b>Créditos Bancarios</b>			
	<b>NO APLICA</b>		
Total Créditos Bancarios			
<b>Otros Instrumentos de Deuda</b>			
Total Otros Instrumentos de Deuda			
TOTAL			



Tamaulipas  
Secretaría de Bienestar Social  
Instituto de las Mujeres en Tamaulipas

"Bajo protesta de decir verdad declaramos que los Estados Financieros y sus Notas, son razonablemente correctos y son responsabilidad del emisor"

LIC. MARCIA BENAVIDES VILLAFRANCA  
DIRECTORA GENERAL

C.P. MARIA ESTHER MAR MANRIQUE  
DIRECTORA ADMINISTRATIVA



**INSTITUTO DE LAS MUJERES EN TAMAULIPAS**  
**INTERESES DE LA DEUDA**  
**DEL 01 DE ENERO AL 31 DE MARZO DE 2026**



16

Identificación de Crédito o Instrumento	Devengado	Pagado
<b>Créditos Bancarios</b>		
	<b>NO APLICA</b>	
Total de Intereses de Créditos Bancarios		
<b>Otros Instrumentos de Deuda</b>		
	<b>No se tienen deudas</b>	
Total de Intereses Otros Instrumentos de Deuda		
TOTAL		



**Tamaulipas**  
 Secretaría de Bienestar Social  
 Instituto de las Mujeres en Tamaulipas

"Bajo protesta de decir verdad declaramos que los Estados Financieros y sus Notas, son razonablemente correctos y son responsabilidad del emisor"

**LIC. MARCIA BENAVIDES VILAFRANCA**  
**DIRECTORA GENERAL**

**C.P. MARIA ESTHER MAR MANRIQUE**  
**DIRECTORA ADMINISTRATIVA**

