


Concepto	Egresos					Subejercicio 6 = ( 3 - 4 )
	Aprobado 1	Ampliaciones/ (Reducciones) 2	Modificado 3 = (1 + 2)	Devengado 4	Pagado 5	
Programas						
Subsidios: Sector Social y Privado o Entidades Federativas y Municipios						
Sujetos a Reglas de Operación						
Otros Subsidios						
Desempeño de las Funciones						
Prestación de Servicios Públicos	24,394,912	28,245,258	52,640,170	52,237,260	51,845,160	402,910
Provisión de Bienes Públicos						
Planeación, seguimiento y evaluación de políticas públicas						
Promoción y fomento						
Regulación y supervisión						
Funciones de las Fuerzas Armadas (Únicamente Gobierno Federal)						
Específicos						
Proyectos de Inversión						
Administrativos y de Apoyo						
Apoyo al proceso presupuestario y para mejorar la eficiencia institucional						
Apoyo a la función pública y al mejoramiento de la gestión						
Operaciones ajenas						
Compromisos						
Obligaciones de cumplimiento de resolución jurisdiccional						
Desastres Naturales						
Obligaciones						
Pensiones y jubilaciones						
Aportaciones a la seguridad social						
Aportaciones a fondos de estabilización						
Aportaciones a fondos de inversión y reestructura de pensiones						
Programas de Gasto Federalizado (Gobierno Federal)						
Gasto Federalizado						
Participaciones a entidades federativas y municipios						
Costo financiero, deuda o apoyos a deudores y ahorradores de la banca						
Adeudos de ejercicios fiscales anteriores						
<b>Total del Gasto</b>	<b>24,394,912</b>	<b>28,245,258</b>	<b>52,640,170</b>	<b>52,237,260</b>	<b>51,845,160</b>	<b>402,910</b>

"Bajo protesta de decir verdad declaramos que los Estados Financieros (y sus Anexos) son razonablemente correctos y son responsabilidad del emisor"

  
**LIC. MARCIA BENAVIDES VILLAFRANCA**  
**DIRECTORA GENERAL**

  
**Tamaulipas**  
 Secretaria de Bienestar Social  
 Instituto de las Mujeres en Tamaulipas

  
**C.P. MARIA ESTHER MAR MANRIQUE**  
**DIRECTORA ADMINISTRATIVA**

Concepto	Egresos					Subejercicio 6 = ( 3 - 4 )
	Aprobado 1	Ampliaciones/ (Reducciones) 2	Modificado 3 = ( 1 + 2 )	Devengado 4	Pagado 5	
		<b>NO APLICA</b>				
Total del Gasto	0	0	0	0	0	0

"Bajo protesta de decir verdad declaramos que los Estados Financieros y sus Notas, son razonablemente correctos y son responsabilidad del emisor"




LIC. MARCIA BENAVIDES VILAFRANCA  
DIRECTORA GENERAL



C.P. MARIA ESTHER MAR MANRIQUE  
DIRECTORA ADMINISTRATIVA



**Tamaulipas**  
Secretaría de Bienestar Social  
Instituto de las Mujeres en Tamaulipas


Nombre del Programa	Nombre del Indicador	Método de cálculo	Unidad de medida	Meta	Tipo-dimensión-frecuencia	Realizado en el periodo	Avance respecto a la meta anual	Justificaciones
E074 Igualdad de Género	F01,1 Tasa de variación de la disminución de la prevalencia de violencia contra las mujeres de 15 años y más a lo largo de la vida.	((Porcentaje de prevalencia de violencia contra las mujeres de 15 años y más en la ENDIREH 2026 / Porcentaje de prevalencia de violencia contra las mujeres de 15 y más en la ENDIREH 2021)-1)X100	Mujeres de 15 años o más	0.00%	Quinquenal	0	0	El indicador es Quinquenal y para este trimestre no hay avance.
E074 Igualdad de Género	P01,1 Tasa de variación de la prevalencia de la violencia contra las mujeres en el Estado de Tamaulipas.	((Mujeres víctimas de violencia en el Estado de Tamaulipas atendidas en el periodo t / Mujeres víctimas de violencia en el Estado de Tamaulipas atendidas en el periodo t-1)-1) X100	Mujeres	3917	Anual	3676	-6.15%	La meta Anual es del 7% de aumento en las mujeres atendidas, sin embargo se recibieron menos mujeres atendidas en el 2025
E074 Igualdad de Género	C01,1 Porcentaje de satisfacción de las personas capacitadas en las acciones para la prevención de la violencia, el fortalecimiento profesional, el desarrollo humano y empoderamiento de la mujer	(Asistentes que consideraron la capacitación con un puntaje de 8 o mayor en la encuesta de satisfacción / Número total de personas que contestaron la encuesta de satisfacción en las acciones de prevención de la violencia, fortalecimiento de las capacidades profesionales, de desarrollo humano y empoderamiento de la mujer)X100	Personas	793	Trimestral	742	94%	
E074 Igualdad de Género	C02,1 Porcentaje de mujeres atendidas con servicios integrales que concluyeron satisfactoriamente su proceso de atención.	(Número de mujeres que concluyeron satisfactoriamente su proceso de atención con los servicios integrales / Número de mujeres programadas a concluir su proceso de atención) X100	Mujeres	470	Trimestral	457	97%	<b>Tamaulipas</b> Secretaría de Bienestar Social Instituto de las Mujeres en Tamaulipas
E074 Igualdad de Género	C03, 1 Porcentaje de dependencias y entidades atendidos en las acciones de perspectiva y violencia de género.	(Número de dependencias y entidades atendidas / Número dependencias y entidades programadas a atender) X100	Dependencias	33	Trimestral	33	100%	
E074 Igualdad de Género	C1, A1 Porcentaje de personas atendidas en las acciones de prevención de la violencia y perspectiva de género de la sociedad civil.	(Número de personas de la sociedad civil capacitadas / Número de personas de la sociedad civil programadas a capacitar) X 100	Personas	62600	Trimestral	62338	100%	La meta se ajusto en relación con la línea base.
E074 Igualdad de Género	C1, A2 Porcentaje de personas atendidas en el fortalecimiento de capacidades profesionales.	(Número de funcionarios públicos capacitados en el fortalecimiento de capacidades profesionales / Número de funcionarios públicos programados a capacitar en el fortalecimiento de capacidades profesionales) X 100	Personas	157	Trimestral	157	100%	




Nombre del Programa	Nombre del Indicador	Método de cálculo	Unidad de medida	Meta	Tipo-dimensión-frecuencia	Realizado en el periodo	Avance respecto a la meta anual	Justificaciones
E074 Igualdad de Género	C1, A3 Porcentaje de mujeres beneficiadas para potenciar su desarrollo humano y su empoderamiento.	(Número de mujeres capacitadas en el desarrollo humano y empoderamiento de la mujer / Número de mujeres programadas a capacitar en los cursos de desarrollo humano y empoderamiento de la mujer) X 100	Personas	7500	Trimestral	7374	98%	La meta se ajusto en relación con la línea base.
E074 Igualdad de Género	C2, A1 Porcentaje de mujeres víctimas de violencia atendidas con los servicios de trabajo social.	(Número de mujeres víctimas de violencia atendidas con los servicios de trabajo social / Total de mujeres solicitantes de atención ) X100	Mujeres	3676	Trimestral	3676	100%	
E074 Igualdad de Género	C2, A2 Porcentaje de atenciones a mujeres víctimas de violencia con los servicios de psicología.	(Número de atenciones psicológicas realizadas/ Número de atenciones psicológicas programadas) X100	Atenciones	7100	Trimestral	6940	98%	
E074 Igualdad de Género	C2, A3 Porcentaje de atenciones a mujeres víctima de violencia con los servicios jurídicos.	(Número de atenciones realizadas a mujeres por los servicios jurídicos / Número de atenciones programadas a mujeres por los servicios jurídicos) X100	Atenciones	8000	Trimestral	7856	98%	
E074 Igualdad de Género	C2, A4 Porcentaje de atenciones a mujeres víctimas de violencia con otros servicios de atención.	(Número de atenciones a mujeres realizadas por otros servicios de atención/ Número de atenciones a mujeres programadas por otros servicios de atención) X100	Atenciones	2670	Trimestral	2598	97%	La meta se ajusto en relación con la línea base.
E074 Igualdad de Género	C3, A1 Porcentaje de funcionarios públicos sensibilizados en la transversalización de la perspectiva y violencia de género.	(Número de funcionarios públicos capacitados en la transversalización de la perspectiva y violencia de género / Número de funcionarios públicos programadas a capacitar en la transversalización de la perspectiva y violencia de género) X 100	Personas	2790	Trimestral	2762	99%	
E074 Igualdad de Género	C2, A2 Porcentaje de acciones impartidas a unidades de género.	(Número de capacitaciones impartidas a unidades de género / Número de capacitaciones programadas a realizar) X 100	Capacitaciones	4	Trimestral	4	100%	
E074 Igualdad de Género	C3, A3 Porcentaje de personas participantes de las acciones de unidades de género.	(Número de personas asistentes a las capacitaciones impartidas a unidades de género / Número total de personas programadas a capacitar ) X 100	Personas	33	Trimestral	33	100%	

"Bajo protesta de decir verdad declaramos que los Estados Financieros y sus Notas, son razonablemente correctos y son responsabilidad del emisor"

  
Lic. Lázaro Fuentes Cedillo  
DIRECTOR DE PLANEACIÓN Y PROGRAMAS

  
Lic. Marcia Benavides Villafranca  
DIRECTORA GENERAL

  
C.P. María Esther Mar Mamiquez  
DIRECTORA ADMINISTRATIVA



**Tamaulipas**

Secretaría de Bienestar Social  
Instituto de las Mujeres en Tamaulipas