



Rubro de Ingresos/Fuente de Financiamiento	Ingreso					Diferencia (6=5-1)
	Estimado (1)	Ampliaciones y Reducciones (2)	Modificado (3=1+2)	Devengado (4)	Recaudado (5)	
Impuestos						
Cuotas y Aportaciones de Seguridad Social						
Contribuciones de Mejoras						
Derechos						
Productos						
Aprovechamientos						
Ingresos por Venta de Bienes, Prestación de Servicios y Otros Ingresos						
Participaciones, Aportaciones, Convenios, Incentivos Derivados de la						
Colaboración Fiscal y Fondos Distintos de Aportaciones						
Transferencias, Asignaciones, Subsidios y Subvenciones, y Pensiones y						
Jubilaciones	24,394,912	28,245,258	52,640,170	52,423,786	52,423,786	28,028,874
Ingresos Derivados de Financiamientos						
Total	24,394,912	28,245,258	52,640,170	52,423,786	52,423,786	28,028,874
				Ingresos excedentes		



Rubro de Ingresos / Fuente de Financiamiento	Ingreso				Diferencia (6=5-1)
	Estimado (1)	Ampliaciones y Reducciones (2)	Modificado (3=1+2)	Devengado (4)	
Rubro de Ingresos / Fuente de Financiamiento	Ingreso				Diferencia (6=5-1)
	Estimado (1)	Ampliaciones y Reducciones (2)	Modificado (3=1+2)	Devengado (4)	
Ingresos del Poder Ejecutivo Federal o Estatal y de los Municipios					
Impuestos					
Cuotas y Aportaciones de Seguridad Social					
Contribuciones de Mejoras					
Derechos					
Productos					
Aprovechamientos					
Participaciones, Aportaciones, Convenios, Incentivos Derivados de la Colaboración Fiscal y Fondos Distintos de Aportaciones					
Transferencias, Asignaciones, Subsidios y Subvenciones, y Pensiones y Jubilaciones					
Ingresos de los Entes Públicos de los Poderes Legislativo y Judicial, de los Órganos Autónomos y del Sector Paraestatal o Paramunicipal, así como de las Empresas Productivas del Estado					
Cuotas y Aportaciones de Seguridad Social					
Productos					
Ingresos por Venta de Bienes, Prestación de Servicios y Otros Ingresos	24,394,912	28,245,258	52,640,170	52,423,786	28,028,874
Transferencias, Asignaciones, Subsidios y Subvenciones, y Pensiones y Ingresos derivados de financiamiento					
Ingresos Derivados de Financiamientos					
Total	24,394,912	28,245,258	52,640,170	52,423,786	28,028,874
				Ingresos excedentes	
					28,028,874



Tamaulipas
Secretaría de Bienestar Social
Instituto de las Mujeres en Tamaulipas

"Bajo protesta de decir verdad declaramos que los Estados Financieros y sus Notas, son razonablemente correctos y son responsabilidad del emisor"

Marcia Benavides

LIC. MARCIA BENAVIDES VILLAFRANCA
DIRECTORA GENERAL

Manrique

C.P. MARIA ESTHER MAR MANRIQUE
DIRECTORA ADMINISTRATIVA

Concepto	Egresos					Subejercicio 6=(3-4)
	Aprobado	Ampliaciones/ (Reducciones)	Modificado	Devengado	Pagado	
	1	2	(3=1+2)	4	5	
Servicios Personales	21,553,881	8,302,579	29,856,460	29,693,664	29,693,664	162,796
Remuneraciones al Personal de Carácter Permanente	5,812,362	- 166,408	5,645,954	5,638,274	5,638,274	7,680
Remuneraciones al Personal de Carácter Transitorio	0	7,981,182	7,981,182	7,862,050	7,862,050	119,132
Remuneraciones Adicionales y Especiales	12,000,029	536,949	12,536,978	12,531,101	12,531,101	5,877
Seguridad Social	1,957,824	-39,505.00	1,918,319	1,915,504	1,915,504	2,815
Otras Prestaciones Sociales y Económicas	1,485,190	-19,523.00	1,465,667	1,446,849	1,446,849	18,818
Previsiones	0	0.00	0	0	0	0
Pago de Estímulos a Servidores Públicos	298,476	9,884	308,360	299,886	299,886	8,474
			0			0
Materiales y Suministros	310,293	1,712,087	2,022,380	1,948,842	1,948,842	73,538
Materiales de Administración, Emisión de Documentos y Artículos Oficiales	64,441	1,201,990	1,266,431	1,233,106	1,233,106	33,325
Alimentos y Utensilios	24,000	60,745	84,745	82,746	82,746	1,999
Materias Primas y Materiales de Producción y Comercialización	0	0	0	0	0	0
Materiales y Artículos de Construcción y de Reparación	3,908	91,738	95,646	94,236	94,236	1,410
Productos Químicos, Farmacéuticos y de Laboratorio	0	45,702	45,702	45,702	45,702	0
Combustibles, Lubricantes y Aditivos	145,948	123,480	269,428	234,848	234,848	34,580
Vestuario, Blancos, Prendas de Protección y Artículos Deportivos	0	155,574	155,574	155,429	155,429	145
Materiales y Suministros Para Seguridad	0	0	0	0	0	0
Herramientas, Refacciones y Accesorios Menores	71,996	32,858	104,854	102,775	102,775	2,079
			0			0
Servicios Generales	2,530,738	17,443,558	19,974,296	19,883,819	19,491,719	90,477
Servicios Básicos	222,164	265,089	487,253	477,939	477,939	9,314
Servicios de Arrendamiento	979,175	12,853	992,028	992,028	992,028	0
Servicios Profesionales, Científicos, Técnicos y Otros Servicios	132,942	15,879,620	16,012,562	15,991,239	15,711,239	21,323
Servicios Financieros, Bancarios y Comerciales	7,999	-35	7,964	7,964	7,964	0
Servicios de Instalación, Reparación, Mantenimiento y Conservación	422,181	326,718	748,899	748,899	748,899	0
Servicios de Comunicación Social y Publicidad.	0	0	0	0	0	0
Servicios de Traslado y Viáticos	120,000	326,979	446,979	390,791	390,791	56,188
Servicios Oficiales	114,150	325,088	439,238	439,238	439,238	0
Otros Servicios Generales	532,127	307,246	839,373	835,721	723,621	3,652
			0			0
Transferencias, Asignaciones, Subsidios y Otras Ayudas	0	0	0	0	0	0
Transferencias Internas y Asignaciones al Sector Público						
Transferencias al Resto del Sector Público						
Subsidios y Subvenciones						
Ayudas Sociales						
Pensiones y Jubilaciones						
Transferencias a Fideicomisos, Mandatos y Otros Análogos						
Transferencias a la Seguridad Social						
Donativos						
Transferencias al Exterior						
Bienes Muebles, Inmuebles e Intangibles	0	787,034	787,034	710,935	710,935	76,099
Mobiliario y Equipo de Administración	0	467,489	467,489	398,988	398,988	68,501
Mobiliario y Equipo Educativo y Recreativo	0	319,545	319,545	311,947	311,947	7,598
Equipo e Instrumental Médico y de Laboratorio						
Vehículos y Equipo de Transporte						
Equipo de Defensa y Seguridad						
Maquinaria, Otros Equipos y Herramientas						
Activos Biológicos						
Bienes Inmuebles						
Activos Intangibles						
Inversión Pública	0	0	0	0	0	0
Obra Pública en Bienes de Dominio Público						
Obra Pública en Bienes Propios						
Proyectos Productivos y Acciones de Fomento	0					
Inversiones Financieras y Otras Provisiones	0	0	0	0	0	0
Inversiones Para el Fomento de Actividades Productivas.						
Acciones y Participaciones de Capital						
Compra de Títulos y Valores						
Concesión de Préstamos						



Tamaulipas
Secretaría de Bienestar Social
Instituto de las Mujeres en Tamaulipas

Concepto	Egresos					Subejercicio 6=(3-4)
	Aprobado 1	Ampliaciones/ (Reducciones) 2	Modificado (3=1+2)	Devengado 4	Pagado 5	
Inversiones en Fideicomisos, Mandatos y otros Análogos Otras Inversiones Financieras Provisiones para Contingencias y Otras Erogaciones Especiales						
Participaciones y Aportaciones	0	0	0	0	0	0
Participaciones						
Aportaciones						
Convenios						
Deuda Pública	0	0	0	0	0	0
Amortización de la Deuda Pública						
Intereses de la Deuda Pública						
Comisiones de la Deuda Pública						
Gastos de la Deuda Pública						
Costo por Coberturas						
Apoyos Financieros						
Adeudos de Ejercicios Fiscales Anteriores (ADEFAS)						
Total del Gasto	24,394,912	28,245,258	52,640,170	52,237,260	51,845,160	402,910


"Bajo protesta de decir verdad declaramos que los Estados Financieros y sus Notas, son razonablemente correctos y son responsabilidad del emisor"


 LIC. MARCIA BENAVIDES VILLAFRANCA
 DIRECTORA GENERAL



 C.P. MARIA ESTHER MAR MANRIQUE
 DIRECTORA ADMINISTRATIVA




Ejercicio del Presupuesto	Presupuesto de Egresos Aprobado	Ampliaciones/Reducciones	Presupuesto Vigente	Comprometido	Disponible para comprometer	Devengado	Comprometido no devengado	Presupuesto sin devengar	Ejercido	Pagado	Cuentas por pagar (Deuda)
Capítulo/Concepto/Partida Específica	1	2	3	4	5= (3-4)	6	7= (4-6)	8= (3-6)	9	10	11= (6-10)
SERVICIOS PERSONALES											
REMUNERACIONES AL PERSONAL DE CARACTER PERMANENTE	21,553,881	8,302,579	29,856,460	29,693,664	162,796	29,693,664	0	162,796	29,693,664	29,693,664	0
Dietas	5,812,362	-166,408	5,645,954	5,638,274	7,680	5,638,274	0	7,680	5,638,274	5,638,274	0
Haberes											
Sueldos base al personal permanente	5,812,362	-166,408	5,645,954	5,638,274	7,680	5,638,274	0	7,680	5,638,274	5,638,274	0
Remuneraciones por adscripción laboral en el extranjero											
REMUNERACIONES AL PERSONAL DE CARACTER TRANSITORIO											
Honorarios asimilables a salarios	7,981,182	7,981,182	7,981,182	7,862,050	119,132	7,862,050	0	119,132	7,862,050	7,862,050	0
Sueldos base al personal eventual											
Rebajas por servicios de carácter social											
Retrabajo a los representantes de los trabajadores y de los patrones en la Junta de Conciliación y Arbitraje											
REMUNERACIONES ADICIONALES Y ESPECIALES	12,000,029	536,949	12,536,978	12,531,101	5,877	12,531,101	0	5,877	12,531,101	12,531,101	0
Primas por años de servicios efectivos prestados	1,349,754	-139,595	1,210,159	1,210,159	0	1,210,159	0	0	1,210,159	1,210,159	0
Horas extraordinarias											
Compensaciones	10,650,275	676,544	11,326,819	11,320,942	5,877	11,320,942	0	5,877	11,320,942	11,320,942	0
Sobrehaberes											
Asignaciones de técnico, de mando, por comisión, de vuelo y de técnico especial											
Honorarios especiales											
Participaciones por vigilancia en el cumplimiento de las leyes y custodia de valores											
SEGURIDAD SOCIAL	1,957,824	-99,505	1,918,319	1,915,504	2,815	1,915,504	0	2,815	1,915,504	1,915,504	0
Aportaciones de seguridad social	667,405	-15,370	652,035	652,035	0	652,035	0	0	652,035	652,035	0
Aportaciones a fondos de vivienda											
Aportaciones al sistema para el retiro	1,290,419	-24,135	1,266,284	1,263,469	2,815	1,263,469	0	2,815	1,263,469	1,263,469	0
Aportaciones para seguros											
OTRAS PRESTACIONES SOCIALES Y ECONOMICAS	1,485,190	-19,523	1,465,667	1,446,849	18,818	1,446,849	0	18,818	1,446,849	1,446,849	0
Cuotas para el fondo de ahorro y fondo de trabajo	3,743	190	3,933	3,933	0	3,933	0	0	3,933	3,933	0
Indemnizaciones											
Prestaciones y haberes de retiro											
Prestaciones contractuales	979,727	0	979,727	988,944	1,847	988,944	0	1,847	988,944	988,944	0
Apoyos a la capacitación de los servidores públicos	404,568	-38,708	365,860	365,106	754	365,106	0	754	365,106	365,106	0
Otras prestaciones sociales y económicas	97,152	-17,161	79,991	63,774	16,217	63,774	0	16,217	63,774	63,774	0
PREVISIONES	0	0	0	0	0	0	0	0	0	0	0
Provisiones de carácter laboral, económica y de seguridad social											
PAGO DE ESTIMULOS A SERVIDORES PUBLICOS	298,476	9,884	308,360	299,886	8,474	299,886	0	8,474	299,886	299,886	0
Estímulos	298,476	9,884	308,360	299,886	8,474	299,886	0	8,474	299,886	299,886	0
Recuperaciones											
MATERIALES Y SUMINISTROS	330,293	1,712,087	2,022,380	1,948,842	73,538	1,948,842	0	73,538	1,948,842	1,948,842	0
MATERIALES DE ADMINISTRACION, EMISION DE DOCUMENTOS Y ARTICULOS OFICIALES	64,441	1,201,990	1,266,431	1,233,106	33,325	1,233,106	0	33,325	1,233,106	1,233,106	0
Materiales, útiles y equipos menores de oficina	32,249	679,869	712,118	712,094	24	712,094	0	24	712,094	712,094	0
Materiales y útiles de impresión y reproducción											
Material estadístico y geográfico											
Materiales, útiles y equipos menores de tecnologías de la información y comunicaciones	16,092	114,281	130,373	109,353	21,020	109,353	0	21,020	109,353	109,353	0
Material impreso e información digital											
Material de limpieza	16,100	90,097	106,197	88,956	1,141	88,956	0	1,141	88,956	88,956	0
Materiales y útiles de enseñanza											
Materiales para el registro e identificación de bienes y personas											
ALIMENTOS Y UTENSILIOS	24,000	60,745	84,745	82,746	1,999	82,746	0	1,999	82,746	82,746	0
Productos alimenticios para personas	24,000	55,458	79,458	78,754	704	78,754	0	704	78,754	78,754	0
Productos alimenticios para animales											
Utensilios para el servicio de alimentación											
MATERIAS PRIMAS Y MATERIALES DE PRODUCCION Y COMERCIALIZACION	0	5,287	5,287	3,992	1,295	3,992	0	1,295	3,992	3,992	0
Productos alimenticios, agropecuarios y forestales adquiridos como materia prima											
Insumos textiles adquiridos como materia prima											
Productos de papel, cartón e impresos adquiridos como materia prima											
Combustibles, lubricantes, aditivos, carbón y sus derivados adquiridos como materia prima											
Productos químicos, farmacéuticos y de laboratorio adquiridos como materia prima											



Tamaulipas
Secretaría de Bienestar Social
Instituto de las Mujeres en Tamaulipas




Ejercicio del Presupuesto	Presupuesto de Egresos Aprobado	Ampliaciones/Reducciones	Presupuesto Vigente	Comprometido	Disponible para comprometer	Devengado	Comprometido no devengado	Presupuesto sin devengar	Ejercicio	Pagado	Cuentas por pagar (Deuda)
Capítulo/Concepto/Partida Específica	1	2	3	4	5= (3-4)	6	7= (4-6)	8= (3-6)	9	10	11= (6-10)
Productos metálicos y a base de minerales no metálicos adquiridos como materia prima	0	0	0	0	0	0	0	0	0	0	0
Productos de cuero, piel, plástico y hule adquiridos como materia prima	0	0	0	0	0	0	0	0	0	0	0
Mercancías adquiridas para su comercialización	0	0	0	0	0	0	0	0	0	0	0
Otros productos adquiridos como materia prima	0	0	0	0	0	0	0	0	0	0	0
MATERIALES Y ARTICULOS DE CONSTRUCCION Y DE REPARACION	3,908	91,738	95,646	94,236	1,410	94,236	0	1,410	94,236	94,236	0
Productos minerales no metálicos	0	0	0	0	0	0	0	0	0	0	0
Cemento y productos de concreto	0	18,212	18,212	18,212	0	18,212	0	0	18,212	18,212	0
Cal, yeso y productos de yeso	0	5,580	5,580	5,580	0	5,580	0	0	5,580	5,580	0
Madera y productos de madera	0	0	0	0	0	0	0	0	0	0	0
Vidrio y productos de vidrio	0	6,813	10,721	10,721	0	10,721	0	0	10,721	10,721	0
Material eléctrico y electrónico	3,908	26,371	26,371	26,371	0	26,371	0	0	26,371	26,371	0
Artículos metálicos para la construcción	0	0	0	0	0	0	0	0	0	0	0
Materiales complementarios	0	0	0	0	0	0	0	0	0	0	0
Otros materiales y artículos de construcción y reparación	0	34,762	34,762	33,352	1,410	33,352	0	1,410	33,352	33,352	0
PRODUCTOS QUIMICOS, FARMACEUTICOS Y DE LABORATORIO	0	45,702	45,702	45,702	0	45,702	0	0	45,702	45,702	0
Productos químicos básicos	0	0	0	0	0	0	0	0	0	0	0
Fertilizantes, pesticidas y otros agroquímicos	0	0	0	0	0	0	0	0	0	0	0
Medicinas y productos farmacéuticos	0	0	0	0	0	0	0	0	0	0	0
Materiales, accesorios y suministros médicos	0	45,702	45,702	45,702	0	45,702	0	0	45,702	45,702	0
Materiales, accesorios y suministros de laboratorio	0	0	0	0	0	0	0	0	0	0	0
Fibras sintéticas, hules, plásticos y derivados	0	0	0	0	0	0	0	0	0	0	0
Otros productos químicos	0	0	0	0	0	0	0	0	0	0	0
COMBUSTIBLES, LUBRICANTES Y ADITIVOS	145,948	123,480	269,428	234,848	34,580	234,848	0	34,580	234,848	234,848	0
Combustibles, lubricantes y aditivos	145,948	123,480	269,428	234,848	34,580	234,848	0	34,580	234,848	234,848	0
Carbón y sus derivados	0	0	0	0	0	0	0	0	0	0	0
VESTUARIO, BLANCOS, PRENDAS DE PROTECCION Y ARTICULOS DEPORTIVOS	0	155,574	155,574	155,429	145	155,429	0	145	155,429	155,429	0
Vestuario y uniformes	0	121,598	121,598	121,453	145	121,453	0	145	121,453	121,453	0
Prendas de seguridad y protección personal	0	0	0	0	0	0	0	0	0	0	0
Artículos deportivos	0	33,976	33,976	33,976	0	33,976	0	0	33,976	33,976	0
Productos textiles	0	0	0	0	0	0	0	0	0	0	0
Blancos y otros productos textiles, excepto prendas de vestir	0	0	0	0	0	0	0	0	0	0	0
MATERIALES Y SUMINISTROS PARA SEGURIDAD	0	0	0	0	0	0	0	0	0	0	0
Sustancias y materiales explosivos	0	0	0	0	0	0	0	0	0	0	0
Materiales de seguridad pública	0	0	0	0	0	0	0	0	0	0	0
Prendas de protección para seguridad pública y nacional	0	0	0	0	0	0	0	0	0	0	0
HERRAMIENTAS, REFACCIONES Y ACCESORIOS MENORES	71,996	32,858	104,854	102,775	2,079	102,775	0	2,079	102,775	102,775	0
Herramientas menores	0	5,782	5,782	5,781	1	5,781	0	1	5,781	5,781	0
Refacciones y accesorios menores de edificios	0	3,950	3,950	2,192	1,758	2,192	0	1,758	2,192	2,192	0
Refacciones y accesorios menores de mobiliario y equipo de administración, educacional y recreativo	0	0	0	0	0	0	0	0	0	0	0
Refacciones y accesorios menores de equipo de cómputo y tecnologías de la información	31,996	-31,996	0	0	0	0	0	0	0	0	0
Refacciones y accesorios menores de equipo e instrumental médico y de laboratorio	0	0	0	0	0	0	0	0	0	0	0
Refacciones y accesorios menores de equipo de transporte	30,000	64,831	94,831	94,511	320	94,511	0	320	94,511	94,511	0
Refacciones y accesorios menores de equipo de defensa y seguridad	0	0	0	0	0	0	0	0	0	0	0
Refacciones y accesorios menores de maquinaria y otros equipos	0	0	0	0	0	0	0	0	0	0	0
Refacciones y accesorios menores otros bienes muebles	10,000	-9,709	291	291	0	291	0	0	291	291	0
SERVICIOS GENERALES	2,530,738	17,443,558	19,974,296	19,883,819	90,477	19,883,819	0	90,477	19,603,819	19,491,719	392,100
Energía eléctrica	222,164	265,089	487,253	477,939	9,314	477,939	0	9,314	477,939	477,939	0
Gas	150,000	155,896	305,896	305,114	782	305,114	0	782	305,114	305,114	0
Agua	0	3,114	3,114	3,114	0	3,114	0	0	3,114	3,114	0
Telefonía tradicional	50,000	14,444	64,444	59,869	4,575	59,869	0	4,575	59,869	59,869	0
Telefonía celular	22,164	42,146	64,310	60,906	3,404	60,906	0	3,404	60,906	60,906	0
Servicios de telecomunicaciones y satélites	0	0	0	0	0	0	0	0	0	0	0
Servicios de acceso de Internet, redes y procesamiento de información	0	0	0	0	0	0	0	0	0	0	0
Servicios postales y telegráficos	0	49,489	49,489	48,936	553	48,936	0	553	48,936	48,936	0
Servicios integrales y otros servicios	0	0	0	0	0	0	0	0	0	0	0
SERVICIOS DE ARRENDAMIENTO	979,175	12,853	992,028	992,028	0	992,028	0	0	992,028	992,028	0
Arrendamiento de terrenos	0	0	0	0	0	0	0	0	0	0	0
Arrendamiento de edificios	719,535	4,676	724,211	724,211	0	724,211	0	0	724,211	724,211	0
Arrendamiento de mobiliario y equipo de administración, educacional y recreativo	250,000	-3,783	246,217	246,217	0	246,217	0	0	246,217	246,217	0
Arrendamiento de equipo e instrumental médico y de laboratorio	0	0	0	0	0	0	0	0	0	0	0
Arrendamiento de equipo de transporte	0	0	0	0	0	0	0	0	0	0	0
Arrendamiento de maquinaria, otros equipos y herramientas	0	0	0	0	0	0	0	0	0	0	0
Arrendamiento de activos intangibles	4,640	16,960	21,600	21,600	0	21,600	0	0	21,600	21,600	0




Tamaulipas

Secretaría de Bienestar Social
Instituto de las Mujeres en Tamaulipas

Ejercicio del Presupuesto	Presupuesto de Egresos Aprobado	Ampliaciones/ (Reducciones)	Presupuesto Vigente	Comprometido	Disponible para comprometer	Devengado	Comprometido no devengado	Presupuesto sin devengar	Ejercicio	Pagado	Cuentas por pagar (Deuda)
Capítulo/Concepto/Partida Específica	1.	2.	3.	4.	5= (3-4)	6	7= (4-6)	8= (3-6)	9	10	11= (6-10)
Arrendamiento financiero	0	0	0	0	0	0	0	0	0	0	0
Otros arrendamientos	5,000	-5,000	0	0	0	0	0	0	0	0	0
SERVICIOS PROFESIONALES, CIENTÍFICOS, TÉCNICOS Y OTROS SERVICIOS	132,942	15,879,620	16,012,562	15,991,239	21,323	15,991,239	0	21,323	15,711,239	15,711,239	280,000
Servicios legales, de contabilidad, auditoría y relacionados	58,000	17,750	75,750	75,750	0	75,750	0	0	75,750	75,750	0
Servicios de diseño, arquitectura, ingeniería y actividades relacionadas	0	0	0	0	0	0	0	0	0	0	0
Servicios de consultoría administrativa, procesos, técnica y en tecnologías de la información	5,000	-5,000	0	0	0	0	0	0	0	0	0
Servicios de capacitación	0	1,773,237	1,773,237	1,770,040	3,197	1,770,040	0	3,197	1,490,040	1,490,040	0
Servicios de investigación científica y desarrollo	0	0	0	0	0	0	0	0	0	0	0
Servicios de apoyo administrativo, traducción, fotocopiado e impresión	57,942	669,628	727,570	727,449	121	727,449	0	121	727,449	727,449	0
Servicios de protección y seguridad	0	0	0	0	0	0	0	0	0	0	0
Servicios de vigilancia	0	0	0	0	0	0	0	0	0	0	0
Servicios profesionales, científicos y técnicos integrales	12,000	13,424,005	13,436,005	13,418,000	18,005	13,418,000	0	18,005	13,418,000	13,418,000	0
SERVICIOS FINANCIEROS, BANCARIOS Y COMERCIALES	7,999	-35	7,964	7,964	0	7,964	0	0	7,964	7,964	0
Servicios financieros y bancarios	2,969	4,995	7,964	7,964	0	7,964	0	0	7,964	7,964	0
Servicios de cobranza, investigación crediticia y similar	0	0	0	0	0	0	0	0	0	0	0
Servicios de recaudación, traslado y custodia de valores	0	0	0	0	0	0	0	0	0	0	0
Seguros de responsabilidad patrimonial y fianzas	0	0	0	0	0	0	0	0	0	0	0
Seguro de bienes patrimoniales	5,030	-5,030	0	0	0	0	0	0	0	0	0
Almacenaje, envase y embalaje	0	0	0	0	0	0	0	0	0	0	0
Fletes y maniobras	0	0	0	0	0	0	0	0	0	0	0
Comisiones por ventas	0	0	0	0	0	0	0	0	0	0	0
Servicios financieros, bancarios y comerciales integrales	0	0	0	0	0	0	0	0	0	0	0
SERVICIOS DE INSTALACION, REPARACION, MANTENIMIENTO Y CONSERVACION	422,181	326,718	748,899	748,899	0	748,899	0	0	748,899	748,899	0
Conservación y mantenimiento menor de inmuebles	13,767	297,268	311,035	311,035	0	311,035	0	0	311,035	311,035	0
Instalación, reparación y mantenimiento de mobiliario y equipo de administración, educación y recreativo	20,000	-20,000	0	0	0	0	0	0	0	0	0
Instalación, reparación y mantenimiento de equipo de cómputo y tecnología de la información	0	0	0	0	0	0	0	0	0	0	0
Instalación, reparación y mantenimiento de equipo e instrumental médico y de laboratorio	0	0	0	0	0	0	0	0	0	0	0
Reparación y mantenimiento de equipo de transporte	45,478	11,450	56,928	56,928	0	56,928	0	0	56,928	56,928	0
Reparación y mantenimiento de equipo de defensa y seguridad	0	0	0	0	0	0	0	0	0	0	0
Instalación, reparación y mantenimiento de maquinaria, otros equipos y herramienta	0	0	0	0	0	0	0	0	0	0	0
Servicios de limpieza y manejo de desechos	342,936	0	342,936	342,936	0	342,936	0	0	342,936	342,936	0
Servicios de jardinería y fumigación	0	38,000	38,000	38,000	0	38,000	0	0	38,000	38,000	0
SERVICIOS DE COMUNICACION SOCIAL Y PUBLICIDAD	0	38,000	38,000	38,000	0	38,000	0	0	38,000	38,000	0
Difusión por radio, televisión y otros medios de mensajes sobre programas y actividades gubernamentales	0	0	0	0	0	0	0	0	0	0	0
Difusión por radio, televisión y otros medios de mensajes comerciales para promover la venta de bienes o servicios	0	0	0	0	0	0	0	0	0	0	0
Servicios de creatividad, reproducción y producción de publicidad, excepto Internet	0	0	0	0	0	0	0	0	0	0	0
Servicios de revelado de fotografías	0	0	0	0	0	0	0	0	0	0	0
Servicios de la industria filmica, del sonido y del video	0	0	0	0	0	0	0	0	0	0	0
Servicio de creación y difusión de contenido exclusivamente a través de Internet	0	0	0	0	0	0	0	0	0	0	0
Otros servicios de información	0	0	0	0	0	0	0	0	0	0	0
SERVICIOS DE TRASLADO Y VIATICOS	120,000	326,979	446,979	390,791	56,188	390,791	0	56,188	390,791	390,791	0
Pasajes aéreos	0	7,000	7,000	7,000	4,052	2,948	0	4,052	2,948	2,948	0
Pasajes terrestres	0	1,000	1,000	1,000	1,000	0	0	1,000	0	0	0
Pasajes marítimos, lacustres y fluviales	0	0	0	0	0	0	0	0	0	0	0
Autotransporte	0	0	0	0	0	0	0	0	0	0	0
Viáticos en el país	120,000	318,979	438,979	387,843	51,136	387,843	0	51,136	387,843	387,843	0
Viáticos en el extranjero	0	0	0	0	0	0	0	0	0	0	0
Gastos de instalación y traslado de menaje	0	0	0	0	0	0	0	0	0	0	0
Otros servicios de traslado y viáticos	0	0	0	0	0	0	0	0	0	0	0
Otros servicios de traslado y hospedaje	0	0	0	0	0	0	0	0	0	0	0
SERVICIOS OFICIALES	114,150	325,088	439,238	439,238	0	439,238	0	0	439,238	439,238	0
Gastos de ceremonial	0	0	0	0	0	0	0	0	0	0	0
Gastos de orden social y cultural	14,590	197,797	212,387	212,387	0	212,387	0	0	212,387	212,387	0
Congresos y convenciones	26,000	45,253	71,253	71,253	0	71,253	0	0	71,253	71,253	0
Exposiciones	0	0	0	0	0	0	0	0	0	0	0
Gastos de representación	73,560	82,038	155,598	155,598	0	155,598	0	0	155,598	155,598	0
OTROS SERVICIOS GENERALES	552,127	307,246	839,373	835,721	3,652	835,721	0	3,652	835,721	723,621	112,100
Servicios funerarios y de cementerios	0	0	0	0	0	0	0	0	0	0	0
Impuestos y derechos	24,996	42,166	67,162	67,162	0	67,162	0	0	67,162	67,162	0




Ejercicio del Presupuesto	Presupuesto de Egresos Aprobado	Ampliaciones/ (Reducciones)	Presupuesto Vigente	Comprometido	Disponible para comprometer	Devengado	Comprometido no devengado	Presupuesto sin devengar	Ejercicio	Pagado	Cuentas por pagar (Deuda)
Capítulo/Concepto/Partida Específica	1	2	3	4	5= (3-4)	6	7= (4-6)	8= (3-6)	9	10	11= (6-10)
Impuestos y derechos de importación	0	0	0	0	0	0	0	0	0	0	0
Sentencias y resoluciones por autoridad competente	0	0	0	0	0	0	0	0	0	0	0
Penas, multas, accesorios y actualizaciones	7,131	-4,875	2,256	2,256	0	2,256	0	0	2,256	2,256	0
Otros gastos por responsabilidades	0	0	0	0	0	0	0	0	0	0	0
Utilidades	0	0	0	0	0	0	0	0	0	0	0
Impuesto sobre nóminas y otros que se deriven de una relación laboral	500,000	269,955	769,955	766,303	3,652	766,303	0	3,652	766,303	654,203	112,100
Otros servicios generales	0	0	0	0	0	0	0	0	0	0	0
TRANSFERENCIAS, ASIGNACIONES, SUBSIDIOS Y OTRAS AYUDAS	0	0	0	0	0	0	0	0	0	0	0
TRANSFERENCIAS INTERNAS Y ASIGNACIONES AL SECTOR PÚBLICO	0	0	0	0	0	0	0	0	0	0	0
Asignaciones presupuestarias al Poder Ejecutivo	0	0	0	0	0	0	0	0	0	0	0
Asignaciones presupuestarias al Poder Legislativo	0	0	0	0	0	0	0	0	0	0	0
Asignaciones presupuestarias al Poder Judicial	0	0	0	0	0	0	0	0	0	0	0
Asignaciones presupuestarias a Organismos Autónomos	0	0	0	0	0	0	0	0	0	0	0
Transferencias internas otorgadas a entidades paraestatales no empresariales y no financieras	0	0	0	0	0	0	0	0	0	0	0
Transferencias internas otorgadas a entidades paraestatales empresariales y no financieras	0	0	0	0	0	0	0	0	0	0	0
Transferencias internas otorgadas a fideicomisos públicos empresariales y no financieros	0	0	0	0	0	0	0	0	0	0	0
Transferencias internas otorgadas a instituciones paraestatales públicas financieras	0	0	0	0	0	0	0	0	0	0	0
Transferencias internas otorgadas a fideicomisos públicos financieros	0	0	0	0	0	0	0	0	0	0	0
TRANSFERENCIAS AL RESTO DEL SECTOR PÚBLICO	0	0	0	0	0	0	0	0	0	0	0
Transferencias otorgadas a entidades paraestatales no empresariales y no financieras	0	0	0	0	0	0	0	0	0	0	0
Transferencias otorgadas para entidades paraestatales empresariales y no financieras	0	0	0	0	0	0	0	0	0	0	0
Transferencias otorgadas para instituciones paraestatales públicas financieras	0	0	0	0	0	0	0	0	0	0	0
Transferencias otorgadas a entidades federativas y municipios	0	0	0	0	0	0	0	0	0	0	0
Transferencias otorgadas a fideicomisos de entidades federativas y municipios	0	0	0	0	0	0	0	0	0	0	0
SUBSIDIOS Y SUBVENCIONES	0	0	0	0	0	0	0	0	0	0	0
Subsidios a la producción	0	0	0	0	0	0	0	0	0	0	0
Subsidios a la distribución	0	0	0	0	0	0	0	0	0	0	0
Subsidios a la inversión	0	0	0	0	0	0	0	0	0	0	0
Subsidios a la prestación de servicios públicos	0	0	0	0	0	0	0	0	0	0	0
Subsidios para cubrir diferenciales de tasas de interés	0	0	0	0	0	0	0	0	0	0	0
Subsidios a la vivienda	0	0	0	0	0	0	0	0	0	0	0
Subvenciones al consumo	0	0	0	0	0	0	0	0	0	0	0
Subsidios a entidades federativas y municipios	0	0	0	0	0	0	0	0	0	0	0
Otros subsidios	0	0	0	0	0	0	0	0	0	0	0
AYUDAS SOCIALES	0	0	0	0	0	0	0	0	0	0	0
Ayudas sociales a personas	0	0	0	0	0	0	0	0	0	0	0
Becas y otras ayudas para programas de capacitación	0	0	0	0	0	0	0	0	0	0	0
Ayudas sociales a instituciones de enseñanza	0	0	0	0	0	0	0	0	0	0	0
Ayudas sociales a actividades científicas o académicas	0	0	0	0	0	0	0	0	0	0	0
Ayudas sociales a instituciones sin fines de lucro	0	0	0	0	0	0	0	0	0	0	0
Ayudas sociales a cooperativas	0	0	0	0	0	0	0	0	0	0	0
Ayudas sociales a entidades de interés público	0	0	0	0	0	0	0	0	0	0	0
Ayudas por desastres naturales y otros siniestros	0	0	0	0	0	0	0	0	0	0	0
PENSIONES Y JUBILACIONES	0	0	0	0	0	0	0	0	0	0	0
Pensiones	0	0	0	0	0	0	0	0	0	0	0
Jubilaciones	0	0	0	0	0	0	0	0	0	0	0
Otras pensiones y jubilaciones	0	0	0	0	0	0	0	0	0	0	0
TRANSFERENCIAS A FIDEICOMISOS, MANDATOS Y OTROS ANALOGOS	0	0	0	0	0	0	0	0	0	0	0
Transferencias a fideicomisos del Poder Ejecutivo	0	0	0	0	0	0	0	0	0	0	0
Transferencias a fideicomisos del Poder Legislativo	0	0	0	0	0	0	0	0	0	0	0
Transferencias a fideicomisos del Poder Judicial	0	0	0	0	0	0	0	0	0	0	0
Transferencias a fideicomisos públicos de entidades paraestatales no empresariales y no financieras	0	0	0	0	0	0	0	0	0	0	0
Transferencias a fideicomisos públicos de entidades paraestatales empresariales y no financieras	0	0	0	0	0	0	0	0	0	0	0
Transferencias a fideicomisos de instituciones públicas financieras	0	0	0	0	0	0	0	0	0	0	0
Otras transferencias a fideicomisos	0	0	0	0	0	0	0	0	0	0	0
TRANSFERENCIAS A LA SEGURIDAD SOCIAL	0	0	0	0	0	0	0	0	0	0	0
Transferencias por obligación de ley	0	0	0	0	0	0	0	0	0	0	0
DONATIVOS	0	0	0	0	0	0	0	0	0	0	0



Tamaulipas

Secretaría de Bienestar Social
Instituto de las Mujeres en Tamaulipas

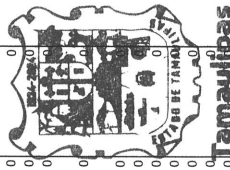
Ejercicio del Presupuesto	Presupuesto de Egresos Aprobado	Ampliaciones/ (Reducciones)	Presupuesto Vigente	Comprometido	Disponible para comprometer	Devengado	Comprometido no devengado	Presupuesto sin devengar	Ejercicio	Pagado	Cuentas por pagar (Deuda)
	1	2	3	4	5= (3-4)	6	7= (4-6)	8= (3-6)	9	10	11= (6-10)
Capítulo/Concepto/Partida Específica											
Donativos a instituciones sin fines de lucro	0	0	0	0	0	0	0	0	0	0	0
Donativos a entidades federativas	0	0	0	0	0	0	0	0	0	0	0
Donativos a fideicomisos privados	0	0	0	0	0	0	0	0	0	0	0
Donativos a fideicomisos estatales	0	0	0	0	0	0	0	0	0	0	0
Donativos internacionales	0	0	0	0	0	0	0	0	0	0	0
TRANSFERENCIAS AL EXTERIOR	0	0	0	0	0	0	0	0	0	0	0
Transferencias para gobiernos extranjeros	0	0	0	0	0	0	0	0	0	0	0
Transferencias para organismos internacionales	0	0	0	0	0	0	0	0	0	0	0
Transferencias para el sector privado externo	0	0	0	0	0	0	0	0	0	0	0
BIENES MUEBLES, INMUEBLES E INTANGIBLES	0	0	0	0	0	0	0	0	0	0	0
MOBILIARIO Y EQUIPO DE ADMINISTRACION	0	787,034	787,034	710,935	76,099	710,935	0	76,099	710,935	710,935	0
Muebles de oficina y estantería	0	467,489	467,489	398,988	68,501	398,988	0	68,501	398,988	398,988	0
Bienes artísticos, culturales y científicos	0	0	0	0	0	0	0	0	0	0	0
Objetos de valor	0	0	0	0	0	0	0	0	0	0	0
Equipo de cómputo y de tecnologías de la información	0	467,489	467,489	398,988	68,501	398,988	0	68,501	398,988	398,988	0
Otros mobiliarios y equipos de administración	0	0	0	0	0	0	0	0	0	0	0
MOBILIARIO Y EQUIPO EDUCACIONAL Y RECREATIVO	0	319,545	319,545	311,947	7,598	311,947	0	7,598	311,947	311,947	0
Equipos y aparatos audiovisuales	0	277,936	277,936	277,936	0	277,936	0	0	277,936	277,936	0
Aparatos deportivos	0	0	0	0	0	0	0	0	0	0	0
Cámaras fotográficas y de video	0	0	0	0	0	0	0	0	0	0	0
Otro mobiliario y equipo educacional y recreativo	0	41,609	41,609	34,011	7,598	34,011	0	7,598	34,011	34,011	0
EQUIPO E INSTRUMENTAL MEDICO Y DE LABORATORIO	0	0	0	0	0	0	0	0	0	0	0
Equipo médico y de laboratorio	0	0	0	0	0	0	0	0	0	0	0
Instrumental médico y de laboratorio	0	0	0	0	0	0	0	0	0	0	0
VEHICULOS Y EQUIPO DE TRANSPORTE	0	0	0	0	0	0	0	0	0	0	0
Vehículos y equipo terrestre	0	0	0	0	0	0	0	0	0	0	0
Carrocerías y remolques	0	0	0	0	0	0	0	0	0	0	0
Equipo aeroespacial	0	0	0	0	0	0	0	0	0	0	0
Equipo ferroviario	0	0	0	0	0	0	0	0	0	0	0
Embarcaciones	0	0	0	0	0	0	0	0	0	0	0
Otros equipos de transporte	0	0	0	0	0	0	0	0	0	0	0
EQUIPO DE DEFENSA Y SEGURIDAD	0	0	0	0	0	0	0	0	0	0	0
Equipo de defensa y seguridad	0	0	0	0	0	0	0	0	0	0	0
MAQUINARIA, OTROS EQUIPOS Y HERRAMIENTAS	0	0	0	0	0	0	0	0	0	0	0
Maquinaria y equipo agropecuario	0	0	0	0	0	0	0	0	0	0	0
Maquinaria y equipo industrial	0	0	0	0	0	0	0	0	0	0	0
Maquinaria y equipo de construcción	0	0	0	0	0	0	0	0	0	0	0
Sistemas de aire acondicionado, calefacción y de refrigeración industrial y comercial	0	0	0	0	0	0	0	0	0	0	0
Equipo de comunicación y telecomunicación	0	0	0	0	0	0	0	0	0	0	0
Equipos de generación eléctrica, aparatos y accesorios eléctricos	0	0	0	0	0	0	0	0	0	0	0
Herramientas y máquinas-herramienta	0	0	0	0	0	0	0	0	0	0	0
Otros equipos	0	0	0	0	0	0	0	0	0	0	0
ACTIVOS BIOLÓGICOS	0	0	0	0	0	0	0	0	0	0	0
Bovinos	0	0	0	0	0	0	0	0	0	0	0
Porcinos	0	0	0	0	0	0	0	0	0	0	0
Aves	0	0	0	0	0	0	0	0	0	0	0
Ovinos y caprinos	0	0	0	0	0	0	0	0	0	0	0
Peces y acuicultura	0	0	0	0	0	0	0	0	0	0	0
Equinos	0	0	0	0	0	0	0	0	0	0	0
Especies menores y de zoológico	0	0	0	0	0	0	0	0	0	0	0
Arboles y plantas	0	0	0	0	0	0	0	0	0	0	0
Otros activos biológicos	0	0	0	0	0	0	0	0	0	0	0
BIENES INMUEBLES	0	0	0	0	0	0	0	0	0	0	0
Terrenos	0	0	0	0	0	0	0	0	0	0	0
Viviendas	0	0	0	0	0	0	0	0	0	0	0
Edificios no residenciales	0	0	0	0	0	0	0	0	0	0	0
Otros bienes inmuebles	0	0	0	0	0	0	0	0	0	0	0
ACTIVOS INTANGIBLES	0	0	0	0	0	0	0	0	0	0	0
Software	0	0	0	0	0	0	0	0	0	0	0
Patentes	0	0	0	0	0	0	0	0	0	0	0
Marcas	0	0	0	0	0	0	0	0	0	0	0
Derechos	0	0	0	0	0	0	0	0	0	0	0
Concesiones	0	0	0	0	0	0	0	0	0	0	0
Franquicias	0	0	0	0	0	0	0	0	0	0	0
Licencias informáticas e intelectuales	0	0	0	0	0	0	0	0	0	0	0
Licencias industriales, comerciales y otras	0	0	0	0	0	0	0	0	0	0	0
Otros activos intangibles	0	0	0	0	0	0	0	0	0	0	0
INVERSION PÚBLICA	0	0	0	0	0	0	0	0	0	0	0
OBRA PÚBLICA EN BIENES DE DOMINIO PÚBLICO	0	0	0	0	0	0	0	0	0	0	0
Edificación habitacional	0	0	0	0	0	0	0	0	0	0	0
Edificación no habitacional	0	0	0	0	0	0	0	0	0	0	0



Tamaulipas
 Secretaría de Bienestar Social
 Instituto de las Mujeres en Tamaulipas

Ejercicio del Presupuesto	Presupuesto de Egresos Aprobado	Ampliaciones/ (Reducciones)	Presupuesto Vigente	Comprometido	Disponible para comprometer	Devengado	Comprometido no devengado	Presupuesto sin devengar	Ejercido	Pagado	Cuentas por pagar (Deuda)
	1	2	3	4	5= (3-4)	6	7= (4-6)	8= (3-6)	9	10	11= (6-10)
Capítulo/Concepto/Partida Específica											
Construcción de obras para el abastecimiento de agua, petróleo, gas, electricidad y telecomunicaciones	0	0	0	0	0	0	0	0	0	0	0
División de terrenos y construcción de obras de urbanización	0	0	0	0	0	0	0	0	0	0	0
Construcción de vías de comunicación	0	0	0	0	0	0	0	0	0	0	0
Otras construcciones de ingeniería civil u obra pesada	0	0	0	0	0	0	0	0	0	0	0
Instalaciones y equipamiento en construcciones	0	0	0	0	0	0	0	0	0	0	0
Trabajos de acabados en edificaciones y otros trabajos especializados	0	0	0	0	0	0	0	0	0	0	0
OBRA PÚBLICA EN BIENES PROPIOS											
Edificación habitacional	0	0	0	0	0	0	0	0	0	0	0
Construcción de obras para el abastecimiento de agua, petróleo, gas, electricidad y telecomunicaciones	0	0	0	0	0	0	0	0	0	0	0
División de terrenos y construcción de obras de urbanización	0	0	0	0	0	0	0	0	0	0	0
Construcción de vías de comunicación	0	0	0	0	0	0	0	0	0	0	0
Otras construcciones de ingeniería civil u obra pesada	0	0	0	0	0	0	0	0	0	0	0
Instalaciones y equipamiento en construcciones	0	0	0	0	0	0	0	0	0	0	0
Trabajos de acabados en edificaciones y otros trabajos especializados	0	0	0	0	0	0	0	0	0	0	0
PROYECTOS PRODUCTIVOS Y ACCIONES DE FOMENTO											
Estudios, formulación y evaluación de proyectos productivos no incluidos en conceptos anteriores de este capítulo	0	0	0	0	0	0	0	0	0	0	0
Ejecución de proyectos productivos no incluidos en conceptos anteriores de este capítulo	0	0	0	0	0	0	0	0	0	0	0
INVERSIONES FINANCIERAS Y OTRAS PROVISIONES											
INVERSIONES PARA EL FOMENTO DE ACTIVIDADES PRODUCTIVAS											
Créditos otorgados por entidades federativas y municipios al sector social y privado para el fomento de actividades productivas	0	0	0	0	0	0	0	0	0	0	0
Créditos otorgados por las entidades federativas a municipios para el fomento de actividades productivas	0	0	0	0	0	0	0	0	0	0	0
ACCIONES Y PARTICIPACIONES DE CAPITAL											
Acciones y participaciones de capital en entidades paraestatales no empresariales y no financieras con fines de política económica	0	0	0	0	0	0	0	0	0	0	0
Acciones y participaciones de capital en entidades paraestatales empresariales y no financieras con fines de política económica	0	0	0	0	0	0	0	0	0	0	0
Acciones y participaciones de capital en instituciones paraestatales públicas financieras con fines de política económica	0	0	0	0	0	0	0	0	0	0	0
Acciones y participaciones de capital en el sector privado con fines de política económica	0	0	0	0	0	0	0	0	0	0	0
Acciones y participaciones de capital en organismos internacionales con fines de política económica	0	0	0	0	0	0	0	0	0	0	0
Acciones y participaciones de capital en el sector externo con fines de política económica	0	0	0	0	0	0	0	0	0	0	0
Acciones y participaciones de capital en el sector público con fines de gestión de liquidez	0	0	0	0	0	0	0	0	0	0	0
Acciones y participaciones de capital en el sector privado con fines de gestión de liquidez	0	0	0	0	0	0	0	0	0	0	0
Acciones y participaciones de capital en el sector externo con fines de gestión de liquidez	0	0	0	0	0	0	0	0	0	0	0
COMPRA DE TÍTULOS Y VALORES											
Bonos	0	0	0	0	0	0	0	0	0	0	0
Valores representativos de deuda adquiridos con fines de política económica	0	0	0	0	0	0	0	0	0	0	0
Valores representativos de deuda adquiridos con fines de gestión de liquidez	0	0	0	0	0	0	0	0	0	0	0
Obligaciones negociables adquiridas con fines de política económica	0	0	0	0	0	0	0	0	0	0	0
Obligaciones negociables adquiridas con fines de gestión de liquidez	0	0	0	0	0	0	0	0	0	0	0
Otros valores	0	0	0	0	0	0	0	0	0	0	0
CONCESIÓN DE PRÉSTAMOS											
Concesión de préstamos a entidades paraestatales no empresariales y no financieras con fines de política económica	0	0	0	0	0	0	0	0	0	0	0
Concesión de préstamos a entidades paraestatales empresariales y no financieras con fines de política económica	0	0	0	0	0	0	0	0	0	0	0
Concesión de préstamos a instituciones paraestatales públicas financieras con fines de política económica	0	0	0	0	0	0	0	0	0	0	0
Concesión de préstamos a entidades federativas y municipios con fines de política económica	0	0	0	0	0	0	0	0	0	0	0

Ejercicio del Presupuesto	Presupuesto de Egresos Aprobado	Ampliaciones/ (Reducciones)	Presupuesto Vigente	Comprometido	Disponible para comprometer	Devengado	Comprometido no devengado	Presupuesto sin devengar	Ejercicio	Pagado	Cuentas por pagar (Deuda)
Capítulo/Concepto/Partida Específica	1	2	3	4	5= (3-4)	6	7= (4-6)	8= (3-6)	9	10	11= (6-10)
Concesión de préstamos al sector privado con fines de política económica	0	0	0	0	0	0	0	0	0	0	0
Concesión de préstamos al sector externo con fines de política económica	0	0	0	0	0	0	0	0	0	0	0
Concesión de préstamos al sector público con fines de gestión de liquidez	0	0	0	0	0	0	0	0	0	0	0
Concesión de préstamos al sector privado con fines de gestión de liquidez	0	0	0	0	0	0	0	0	0	0	0
Concesión de préstamos al sector externo con fines de gestión de liquidez	0	0	0	0	0	0	0	0	0	0	0
INVERSIONES EN FIDEICOMISOS, MANDATOS Y OTROS ANALOGOS	0	0	0	0	0	0	0	0	0	0	0
Inversiones en fideicomisos del Poder Ejecutivo	0	0	0	0	0	0	0	0	0	0	0
Inversiones en fideicomisos del Poder Legislativo	0	0	0	0	0	0	0	0	0	0	0
Inversiones en fideicomisos del Poder Judicial	0	0	0	0	0	0	0	0	0	0	0
Inversiones en fideicomisos públicos no empresariales y no financieros	0	0	0	0	0	0	0	0	0	0	0
Inversiones en fideicomisos públicos empresariales y no financieros	0	0	0	0	0	0	0	0	0	0	0
Inversiones en fideicomisos públicos financieros	0	0	0	0	0	0	0	0	0	0	0
Inversiones en fideicomisos de entidades federativas	0	0	0	0	0	0	0	0	0	0	0
Inversiones en fideicomisos de municipios	0	0	0	0	0	0	0	0	0	0	0
Otras inversiones en fideicomisos	0	0	0	0	0	0	0	0	0	0	0
OTRAS INVERSIONES FINANCIERAS	0	0	0	0	0	0	0	0	0	0	0
Depósitos a largo plazo en moneda nacional	0	0	0	0	0	0	0	0	0	0	0
Depósitos a largo plazo en moneda extranjera	0	0	0	0	0	0	0	0	0	0	0
PROVISIONES PARA CONTINGENCIAS Y OTRAS EROGACIONES ESPECIALES	0	0	0	0	0	0	0	0	0	0	0
Contingencias por fenómenos naturales	0	0	0	0	0	0	0	0	0	0	0
Contingencias socioeconómicas	0	0	0	0	0	0	0	0	0	0	0
Otras erogaciones especiales	0	0	0	0	0	0	0	0	0	0	0
PARTICIPACIONES Y APORTACIONES	0	0	0	0	0	0	0	0	0	0	0
Fondo general de participaciones	0	0	0	0	0	0	0	0	0	0	0
Fondo de fomento municipal	0	0	0	0	0	0	0	0	0	0	0
Participaciones de las entidades federativas a los municipios	0	0	0	0	0	0	0	0	0	0	0
Otros conceptos participables de la Federación a entidades federativas	0	0	0	0	0	0	0	0	0	0	0
Otros conceptos participables de la Federación a municipios	0	0	0	0	0	0	0	0	0	0	0
Convenios de colaboración administrativa	0	0	0	0	0	0	0	0	0	0	0
APORTACIONES	0	0	0	0	0	0	0	0	0	0	0
Aportaciones de la Federación a las entidades federativas	0	0	0	0	0	0	0	0	0	0	0
Aportaciones de la Federación a municipios	0	0	0	0	0	0	0	0	0	0	0
Aportaciones de las entidades federativas a los municipios	0	0	0	0	0	0	0	0	0	0	0
Aportaciones previstas en leyes y decretos al sistema de protección social	0	0	0	0	0	0	0	0	0	0	0
Aportaciones previstas en leyes y decretos compensatorias a entidades federativas y municipios	0	0	0	0	0	0	0	0	0	0	0
CONVENIOS	0	0	0	0	0	0	0	0	0	0	0
Convenios de reasignación	0	0	0	0	0	0	0	0	0	0	0
Convenios de descentralización	0	0	0	0	0	0	0	0	0	0	0
Otros convenios	0	0	0	0	0	0	0	0	0	0	0
DEUDA PÚBLICA	0	0	0	0	0	0	0	0	0	0	0
AMORTIZACIÓN DE LA DEUDA PÚBLICA	0	0	0	0	0	0	0	0	0	0	0
Amortización de la deuda interna con instituciones de crédito	0	0	0	0	0	0	0	0	0	0	0
Amortización de la deuda interna por emisión de títulos y valores	0	0	0	0	0	0	0	0	0	0	0
Amortización de arrendamientos financieros nacionales	0	0	0	0	0	0	0	0	0	0	0
Amortización de la deuda externa con instituciones de crédito	0	0	0	0	0	0	0	0	0	0	0
Amortización de deuda externa con organismos financieros internacionales	0	0	0	0	0	0	0	0	0	0	0
Amortización de la deuda bilateral	0	0	0	0	0	0	0	0	0	0	0
Amortización de la deuda externa por emisión de títulos y valores	0	0	0	0	0	0	0	0	0	0	0
Amortización de arrendamientos financieros internacionales	0	0	0	0	0	0	0	0	0	0	0
INTERESES DE LA DEUDA PÚBLICA	0	0	0	0	0	0	0	0	0	0	0
Intereses de la deuda interna con instituciones de crédito	0	0	0	0	0	0	0	0	0	0	0
Intereses derivados de la colocación de títulos y valores	0	0	0	0	0	0	0	0	0	0	0
Intereses por arrendamientos financieros nacionales	0	0	0	0	0	0	0	0	0	0	0
Intereses de la deuda externa con instituciones de crédito	0	0	0	0	0	0	0	0	0	0	0
Intereses de la deuda con organismos financieros internacionales	0	0	0	0	0	0	0	0	0	0	0
Intereses de la deuda bilateral	0	0	0	0	0	0	0	0	0	0	0
Intereses derivados de la colocación de títulos y valores en el exterior	0	0	0	0	0	0	0	0	0	0	0
Intereses por arrendamientos financieros internacionales	0	0	0	0	0	0	0	0	0	0	0




Tamaulipas
Secretaría de Bienestar Social
Instituto de las Mujeres en Tamaulipas

Ejercicio del Presupuesto	Presupuesto de Egresos Aprobado	Ampliaciones/ (Reducciones)	Presupuesto Vigente	Comprometido	Disponible para comprometer	Devengado	Comprometido no devengado	Presupuesto sin devengar	Ejercido	Pagado	Cuentas por pagar (Deuda)
	1	2	3	4	5= (3-4)	6	7= (4-6)	8= (3-6)	9	10	11= (6-10)
Capítulo/Concepto/Partida Específica											
COMISIONES DE LA DEUDA PÚBLICA	0	0	0	0	0	0	0	0	0	0	0
Comisiones de la deuda pública interna	0	0	0	0	0	0	0	0	0	0	0
Comisiones de la deuda pública externa	0	0	0	0	0	0	0	0	0	0	0
GASTOS DE LA DEUDA PÚBLICA	0	0	0	0	0	0	0	0	0	0	0
Gastos de la deuda pública interna	0	0	0	0	0	0	0	0	0	0	0
Gastos de la deuda pública externa	0	0	0	0	0	0	0	0	0	0	0
COSTO POR COBERTURAS	0	0	0	0	0	0	0	0	0	0	0
Costos por coberturas	0	0	0	0	0	0	0	0	0	0	0
APOYOS FINANCIEROS	0	0	0	0	0	0	0	0	0	0	0
Apoyos a intermediarios financieros	0	0	0	0	0	0	0	0	0	0	0
Apoyos a ahorradores y deudores del Sistema Financiero Nacional	0	0	0	0	0	0	0	0	0	0	0
ADEUDOS DE EJERCICIOS FISCALES ANTERIORES (ADEFAS)	0	0	0	0	0	0	0	0	0	0	0
ADEFAS	0	0	0	0	0	0	0	0	0	0	0
Total del Gasto	24,394,912	28,245,258	52,640,170	52,237,260	402,910	52,237,260	0	402,910	51,957,260	51,845,160	392,100

Bajo protesta de decir verdad declaramos que los Estados Financieros y sus Notas, son razonablemente correctos y son responsabilidad del emisor


 LIC. MÓNICA BENAVIDES VILLAFRAÑCA
 DIRECTORA GENERAL


 C.P. MARIESTHER MÁR MANRIQUE
 DIRECTORA ADMINISTRATIVA




Tamaulipas


Secretaría de Bienestar Social
 Instituto de las Mujeres en Tamaulipas

Concepto	Egresos					Subejercicio 6=(3-4)
	Aprobado 1	Ampliaciones/ (Reducciones) 2	Modificado (3=1+2)	Devengado 4	Pagado 5	
Gasto Corriente	24,394,912	27,458,224	51,853,136	51,526,325	51,134,225	326,811
Gasto de Capital	0	787,034	787,034	710,935	710,935	76,099
Amortización de la Deuda y Disminución de Pasivos						
Pensiones y Jubilaciones						
Participaciones						
Total del Gasto	24,394,912	28,245,258	52,640,170	52,237,260	51,845,160	402,910

"Bajo protesta de decir verdad declaramos que los Estados Financieros y sus Notas, son razonablemente correctos y son responsabilidad del emisor"



LIC. MARCIA BENAVIDES VILAFRANCA
DIRECTORA GENERAL



Tamaulipas

Secretaría de Bienestar Social
Instituto de las Mujeres en Tamaulipas



C.P. MARI ESTHER MAR MANRIQUE
DIRECTORA ADMINISTRATIVA

DEL 01 DE ENERO AL 31 DE DICIEMBRE DE 2025

13

Concepto	Egresos					Subejercicio 6=(3-4)
	Aprobado 1	Ampliaciones/ (Reducciones) 2	Modificado (3=1+2)	Devengado 4	Pagado 5	
DIRECCIÓN ADMINISTRATIVA DIRECCIÓN DE VINCULACIÓN	24,394,912 0	10,474,352 17,770,906	34,869,264 17,770,906	34,686,546 17,550,714	34,574,446 17,270,714	182,718 220,192
Total del Gasto	24,394,912	28,245,258	52,640,170	52,237,260	51,845,160	402,910


"Bajo protesta de decir verdad declaramos que los Estados Financieros y sus Notas, son razonablemente correctos y son responsabilidad del emisor"

Marcia Benavides

LIC. MARCIA BENAVIDES VILLAFRANCA
DIRECTORA GENERAL

Esther Mar Manrique

C. P. MARIA ESTHER MAR MANRIQUE
DIRECTORA ADMINISTRATIVA




Tamaulipas
Secretaría de Bienestar Social
Instituto de las Mujeres en Tamaulipas

Concepto	Egresos					Subejercicio 6=(3-4)
	Aprobado 1	Ampliaciones/ (Reducciones) 2	Modificado (3=1+2)	Devengado 4	Pagado 5	
Gobierno	0	0	0	0	0	0
Legislación						
Justicia						
Coordinación de la Política de Gobierno						
Relaciones Exteriores						
Asuntos Financieros y Hacendarios						
Seguridad Nacional						
Asuntos de Orden Público y de Seguridad Interior						
Otros Servicios Generales						
Desarrollo Social	24,394,912	28,245,258	52,640,170	52,237,260	51,845,160	402,910
Protección Ambiental						
Vivienda y Servicios a la Comunidad						
Salud						
Recreación, Cultura y Otras Manifestaciones Sociales						
Educación						
Protección Social	24,394,912	28,245,258	52,640,170	52,237,260	51,845,160	402,910
Otros Asuntos Sociales						
Desarrollo Económico	0	0	0	0	0	0
Asuntos Económicos, Comerciales y Laborales en General						
Agropecuaria, Silvicultura, Pesca y Caza						
Combustibles y Energía						
Minería, Manufacturas y Construcción						
Transporte						
Comunicaciones						
Turismo						
Ciencia, Tecnología e Innovación						
Otras Industrias y Otros Asuntos Económicos						
Otras no Clasificadas en Funciones Anteriores	0	0	0	0	0	0
Transacciones de la Deuda Pública / Costo Financiero de la Deuda						
Transferencias, Participaciones y Aportaciones entre Diferentes Niveles y Ordenes de Gobierno						
Saneamiento del Sistema Financiero						
Adeudos de Ejercicios Fiscales Anteriores						
Total del Gasto	24,394,912	28,245,258	52,640,170	52,237,260	51,845,160	402,910

"Bajo protesta de decir verdad declaramos que los Estados Financieros y sus Notas, son razonablemente correctos y son responsabilidad del emisor"


 LIC. MARCIA BENAVIDES VILAFRANCA
 DIRECTORA GENERAL




 C.P. MARIA ESTHER MAR MANRIQUE
 DIRECTORA ADMINISTRATIVA

Tamaulipas
 Secretaría de Bienestar Social
 Instituto de las Mujeres en Tamaulipas

