



Concepto	Al 31 de diciembre de 2025	Al 31 de Diciembre de 2024	Concepto (c)	Al 31 de diciembre de 2025	Al 31 de Diciembre de 2024
ACTIVO			PASIVO		
Activo Circulante			Pasivo Circulante		
a. Efectivo y Equivalentes (a=a1+a2+a3+a4+a5+a6+a7)	1,431,748	965,872	a. Cuentas por Pagar a Corto Plazo	1,215,645	1,055,511
a1) Efectivo	0	0	(a=a1+a2+a3+a4+a5+a6+a7+a8+a9)	8,500	74,825
a2) Bancos/Tesorería	1,431,748	965,872	a1) Servicios Personales por Pagar a Corto Plazo	423,277	38,884
a3) Bancos/Dependencias y Otros			a2) Proveedores por Pagar a Corto Plazo		
a4) Inversiones Temporales (Hasta 3 meses)			a3) Contratistas por Obras Públicas por Pagar a Corto Plazo		
a5) Fondos con Afectación Específica			a4) Participaciones y Aportaciones por Pagar a Corto Plazo		
a6) Depósitos de Fondos de Terceros en Garantía y/o Administración			a5) Transferencias Otorgadas por Pagar a Corto Plazo		
a7) Otros Efectivos y Equivalentes			a6) Intereses, Comisiones y Otros Gastos de la Deuda Pública por Pagar a Corto Plazo		
b. Derechos a Recibir Efectivo o Equivalentes (b=b1+b2+b3+b4+b5+b6+b7)	10,000	146,745	a7) Retenciones y Contribuciones por Pagar a Corto Plazo	781,264	935,069
b1) Inversiones Financieras de Corto Plazo			a8) Devoluciones de la Ley de Ingresos por Pagar a Corto Plazo	0	0
b2) Cuentas por Cobrar a Corto Plazo			a9) Otras Cuentas por Pagar a Corto Plazo	2,604	6,733
b3) Deudores Diversos por Cobrar a Corto Plazo			b. Documentos por Pagar a Corto Plazo (b=b1+b2+b3)		0
b4) Ingresos por Recuperar a Corto Plazo			b1) Documentos Comerciales por Pagar a Corto Plazo		
b5) Deudores por Anticipos de la Tesorería a Corto Plazo			b2) Documentos con Contratistas por Obras Públicas por Pagar a Corto Plazo		
b6) Préstamos Otorgados a Corto Plazo			b3) Otros Documentos por Pagar a Corto Plazo		
b7) Otros Derechos a Recibir Efectivo o Equivalentes a Corto Plazo			c. Porción a Corto Plazo de la Deuda Pública a Largo Plazo (c=c1+c2)		0
c. Derechos a Recibir Bienes o Servicios (c=c1+c2+c3+c4+c5)	10,000	146,745	c1) Porción a Corto Plazo de la Deuda Pública		
			c2) Porción a Corto Plazo de Arrendamiento Financiero		



Tamaulipas

Secretaría de Bienestar Social
Instituto de las Mujeres en Tamaulipas


Concepto	Al 31 de diciembre de 2025	Al 31 de Diciembre de 2024	Concepto (c)	Al 31 de diciembre de 2025	Al 31 de Diciembre de 2024	
<p>c1) Anticipo a Proveedores por Adquisición de Bienes y Prestación de Servicios a Corto Plazo</p> <p>c2) Anticipo a Proveedores por Adquisición de Bienes Inmuebles y Muebles a Corto Plazo</p> <p>c3) Anticipo a Proveedores por Adquisición de Bienes Intangibles a Corto Plazo</p> <p>c4) Anticipo a Contratistas por Obras Públicas a Corto Plazo</p> <p>c5) Otros Derechos a Recibir Bienes o Servicios a Corto Plazo</p> <p>d. Inventarios (d=d1+d2+d3+d4+d5)</p> <p>d1) Inventario de Mercancías para Venta</p> <p>d2) Inventario de Mercancías Terminadas</p> <p>d3) Inventario de Mercancías en Proceso de Elaboración</p> <p>d4) Inventario de Materias Primas, Materiales y Suministros para Producción</p> <p>d5) Bienes en Tránsito</p> <p>e. Almacenes</p> <p>f. Estimación por Pérdida o Deterioro de Activos Circulantes (f=f1+f2)</p> <p>f1) Estimaciones para Cuentas Incobrables por Derechos a Recibir Efectivo o Equivalentes</p> <p>f2) Estimación por Deterioro de Inventarios</p> <p>g. Otros Activos Circulantes (g=g1+g2+g3+g4)</p> <p>g1) Valores en Garantía</p> <p>g2) Bienes en Garantía (excluye depósitos de fondos)</p> <p>g3) Bienes Derivados de Embargos, Decomisos, Aseguramientos y Dación en Pago</p> <p>g4) Adquisición con Fondos de Terceros</p>			<p>d. Títulos y Valores a Corto Plazo</p> <p>e. Pasivos Diferidos a Corto Plazo (e=e1+e2+e3)</p> <p>e1) Ingresos Cobrados por Adelantado a Corto Plazo</p> <p>e2) Intereses Cobrados por Adelantado a Corto Plazo</p> <p>e3) Otros Pasivos Diferidos a Corto Plazo</p> <p>f. Fondos y Bienes de Terceros en Garantía y/o Administración a Corto Plazo (f=f1+f2+f3+f4+f5+f6)</p> <p>f1) Fondos en Garantía a Corto Plazo</p> <p>f2) Fondos en Administración a Corto Plazo</p> <p>f3) Fondos Contingentes a Corto Plazo</p> <p>f4) Fondos de Fideicomisos, Mandatos y Contratos Análogos a Corto Plazo</p> <p>f5) Otros Fondos de Terceros en Garantía y/o Administración a Corto Plazo</p> <p>f6) Valores y Bienes en Garantía a Corto Plazo</p> <p>g. Provisiones a Corto Plazo (g=g1+g2+g3)</p> <p>g1) Provisión para Demandas y Juicios a Corto Plazo</p> <p>g2) Provisión para Contingencias a Corto Plazo</p> <p>g3) Otras Provisiones a Corto Plazo</p> <p>h. Otros Pasivos a Corto Plazo (h=h1+h2+h3)</p> <p>h1) Ingresos por Clasificar</p> <p>h2) Recaudación por Participar</p> <p>h3) Otros Pasivos Circulantes</p>	0	0	0



Tamaulipas

Secretaría de Bienestar Social
Instituto de las Mujeres en Tamaulipas

Concepto	Al 31 de diciembre de 2025	Al 31 de Diciembre de 2024	Concepto (c)	Al 31 de diciembre de 2025	Al 31 de Diciembre de 2024
IA. Total de Activos Circulantes (IA = a + b + c + d + e + f + g)	1,441,748	1,112,617	IIA. Total de Pasivos Circulantes (IIA = a + b + c + d + e + f + g + h)	1,215,645	1,055,511
Activo No Circulante			Pasivo No Circulante		
a. Inversiones Financieras a Largo Plazo			a. Cuentas por Pagar a Largo Plazo		
b. Derechos a Recibir Efectivo o Equivalentes a Largo Plazo			b. Documentos por Pagar a Largo Plazo		
c. Bienes Inmuebles, Infraestructura y Construcciones en Proceso			c. Deuda Pública a Largo Plazo		
d. Bienes Muebles	12,570,916	12,035,836	d. Pasivos Diferidos a Largo Plazo		
e. Activos Intangibles	153,990	153,990	e. Fondos y Bienes de Terceros en Garantía y/o en Administración a Largo Plazo		
f. Depreciación, Deterioro y Amortización Acumulada de Bienes	-9,402,784	-8,553,832	f. Provisiones a Largo Plazo		
g. Activos Diferidos					
h. Estimación por Pérdida o Deterioro de Activos no Circulantes					
i. Otros Activos no Circulantes					
IB. Total de Activos No Circulantes (IB = a + b + c + d + e + f + g + h + i)	3,322,122	3,635,994	IIIB. Total de Pasivos No Circulantes (IIIB = a + b + c + d + e + f)	0	0
I. Total del Activo (I = IA + IB)	4,763,870	4,748,611	II. Total del Pasivo (II = IIA + IIIB)	1,215,645	1,408,101
			HACIENDA PÚBLICA/PATRIMONIO		
			IIIA. Hacienda Pública/Patrimonio Contribuido (IIIA = a + b + c)	81,554	81,554
			a. Aportaciones		
			b. Donaciones de Capital	81,554	81,554
			c. Actualización de la Hacienda Pública/Patrimonio		
			IIIB. Hacienda Pública/Patrimonio Generado (IIIB = a + b + c + d + e)	3,466,671	3,611,546



Tamaulipas


Secretaría de Bienestar Social
Instituto de las Mujeres en Tamaulipas

INSTITUTO DE LAS MUJERES EN TAMAULIPAS
 Estado de Situación Financiera Detallado - LDF
 Al 31 de diciembre de 2024 y al 31 de diciembre de 2025
 (PESOS)


1

Concepto	Al 31 de diciembre de 2025	Al 31 de Diciembre de 2024	Concepto (c)	Al 31 de diciembre de 2025	Al 31 de Diciembre de 2024
			a. Resultados del Ejercicio (Ahorro/ Desahorro) b. Resultados de Ejercicios Anteriores c. Revaluos d. Reservas e. Rectificaciones de Resultados de Ejercicios Anteriores	-127,345 3,594,016	1,177,108 2,434,438
			IIIC. Exceso o Insuficiencia en la Actualización de la Hacienda Pública/Patrimonio (IIIC=a+b) a. Resultado por Posición Monetaria b. Resultado por Tenencia de Activos no Monetarios	0	0
			III. Total Hacienda Pública/Patrimonio (III = IIIA + IIIB + IIIC)	3,548,225	3,693,100
			IV. Total del Pasivo y Hacienda Pública/Patrimonio (IV = II + III)	4,763,870	4,748,611

"Bajo protesta de decir verdad declaramos que los Estados Financieros y sus Notas, son razonablemente correctos y son responsabilidad del emisor"


LIC. MARCIA BENAVIDES VILAFRANCA
 DIRECTORA GENERAL


C.P. MARIA ESTHER MAR MANRIQUE
 DIRECTORA ADMINISTRATIVA



Tamaulipas
 Secretaría de Bienestar Social
 Instituto de las Mujeres en Tamaulipas

Denominación de la Deuda Pública y Otros Pasivos (c)	Saldo al 31 de diciembre de 2022 (1)	Disposiciones del Periodo (2)	Amortizaciones del Periodo (3)	Revaluaciones, Reclasificaciones y Otros Ajustes (4)	Saldo Final del Periodo (5) 5=1+2-3+4	Pago de Intereses del Periodo	Pago de Comisiones y demás costos asociados durante el Periodo
1. Deuda Pública (1=A+B)	0	0	0	0	0	0	0
A. Corto Plazo (A=a1+a2+a3)	0	0	0	0	0	0	0
a1) Instituciones de Crédito							
a2) Títulos y Valores							
a3) Arrendamientos Financieros							
B. Largo Plazo (B=b1+b2+b3)	0	0	0	0	0	0	0
b1) Instituciones de Crédito							
b2) Títulos y Valores							
b3) Arrendamientos Financieros							
2. Otros Pasivos	1,055,511	0	0	0	1,215,645	0	0
3. Total de la Deuda Pública y Otros Pasivos (3=1+2)	1,055,511	0	0	0	1,215,645	0	0
4. Deuda Contingente ¹ (informativo)	0	0	0	0	0	0	0
A. Deuda Contingente 1							
B. Deuda Contingente 2							
C. Deuda Contingente XX							
5. Valor de Instrumentos Bono Cupón Cero ² (Informativo)	0	0	0	0	0	0	0
A. Instrumento Bono Cupón Cero 1							
B. Instrumento Bono Cupón Cero 2							
C. Instrumento Bono Cupón Cero XX							



¹Se refiere a cualquier Financiamiento sin fuente o garantía de pago definida, que sea asumida de manera solidaria o subsidiaria por las Entidades Federativas con sus Municipios, organismos descentralizados y empresas de participación estatal mayoritaria y fideicomisos, locales o municipales, y por los Municipios con sus respectivos organismos descentralizados y empresas de participación municipal mayoritaria.


²Se refiere al valor del Bono Cupón Cero que respalda el pago de los créditos asociados al mismo (Activo).

Obligaciones a Corto Plazo (k)	Monto Contratado (l)	Plazo Pactado (m)	Tasa de Interés (n)	Comisiones y Costos Relacionados (o)	Tasa Efectiva (p)
6. Obligaciones a Corto Plazo (Informativo) A. Crédito 1 B. Crédito 2 C. Crédito XX					

"Bajo protesta de decir verdad declaramos que los Estados Financieros y sus Notas, son razonablemente correctos y son responsabilidad del emisor"



LIC. MARCIA BENAVIDES VILAFRANCA
DIRECTORA GENERAL



C.P. MARIA ESTHER MAR MANRIQUE
DIRECTORA ADMINISTRATIVA



Tamaulipas
Secretaría de Bienestar Social
Instituto de las Mujeres en Tamaulipas


3

Denominación de las Obligaciones Diferentes de Financiamiento	Fecha del Contrato	Fecha de inicio de operación del proyecto	Fecha de vencimiento	Monto de la inversión pactado (1)	Plazo pactado	Monto promedio mensual del pago de la contraprestación	Monto promedio mensual del pago de la contraprestación correspondiente al pago de inversión	Monto pagado de la inversión al XX de XXXX de XXXX	Monto pagado de la inversión actualizado al XX de XXXX de XXXX (2)	Saldo pendiente por pagar de la inversión al XX de XXXX de XXXX (3) (3 = 1 - 2)
A. Asociaciones Público Privadas (APP's) (A=a+b+c+d) a) APP 1 b) APP 2 c) APP 3 d) APP XX										
B. Otros Instrumentos (B=a+b+c+d) a) Otro Instrumento 1 b) Otro Instrumento 2 c) Otro Instrumento 3 d) Otro Instrumento XX					NO APLICA					
C. Total de Obligaciones Diferentes de Financiamiento (C=A+B)										

"Bajo protesta de decir verdad declaramos que los Estados Financieros y sus Notas, son razonablemente correctos y son responsabilidad del emisor"

M. Benavides

LIC. MARCIA BENAVIDES VILLAFRANCA
DIRECTORA GENERAL



Tamaulipas

Secretaría de Bienestar Social
Instituto de las Mujeres en Tamaulipas

M. Manrique

C.P. MARIA ESTHER MAR MANRIQUE
DIRECTORA ADMINISTRATIVA

Concepto (c)	Estimado/ Aprobado	Devengado	Recaudado/ Pagado
A. Ingresos Totales (A = A1+A2+A3)	24,394,912	52,423,786	52,423,786
A1. Ingresos de Libre Disposición	24,394,912	34,869,264	34,869,264
A2. Transferencias Federales Etiquetadas	0	17,554,522	17,554,522
A3. Financiamiento Neto			
B. Egresos Presupuestarios¹ (B = B1+B2)	24,394,912	52,237,260	51,845,160
B1. Gasto No Etiquetado (sin incluir Amortización de la Deuda Pública)	24,394,912	34,686,546	34,574,446
B2. Gasto Etiquetado (sin incluir Amortización de la Deuda Pública)	0	17,550,714	17,270,714
C. Remanentes del Ejercicio Anterior (C = C1 + C2)	0	0	0
C1. Remanentes de Ingresos de Libre Disposición aplicados en el periodo	0	0	0
C2. Remanentes de Transferencias Federales Etiquetadas aplicados en el periodo	0	0	0
I. Balance Presupuestario (I = A - B + C)	0	186,526	578,626
II. Balance Presupuestario sin Financiamiento Neto (II = I - A3)	0	186,526	578,626
III. Balance Presupuestario sin Financiamiento Neto y sin Remanentes del Ejercicio Anterior (III= II - C)	0	186,526	578,626



Concepto (c)	Estimado/ Aprobado	Devengado	Recaudado/ Pagado
E. Intereses, Comisiones y Gastos de la Deuda (E = E1+E2)	0	0	0
E1. Intereses, Comisiones y Gastos de la Deuda con Gasto No Etiquetado	0	0	0
E2. Intereses, Comisiones y Gastos de la Deuda con Gasto Etiquetado	0	0	0
IV. Balance Primario (IV = III + E)	0	186,526	578,626

Concepto (c)	Estimado/ Aprobado	Devengado	Recaudado/ Pagado
F. Financiamiento (F = F1 + F2)	0	0	0
F1. Financiamiento con Fuente de Pago de Ingresos de Libre Disposición	0	0	0
F2. Financiamiento con Fuente de Pago de Transferencias Federales Etiquetadas	0	0	0
G. Amortización de la Deuda (G = G1 + G2)	0	0	0
G1. Amortización de la Deuda Pública con Gasto No Etiquetado	0	0	0
G2. Amortización de la Deuda Pública con Gasto Etiquetado	0	0	0
A3. Financiamiento Neto (A3 = F - G)	0	0	0

Concepto (c)	Estimado/ Aprobado	Devengado	Recaudado/ Pagado

Concepto (c)	Estimado/ Aprobado	Devengado	Recaudado/ Pagado
A. Ingresos Totales (A = A1+A2+A3)	24,394,912	52,423,786	52,423,786
A1. Ingresos de Libre Disposición	24,394,912	34,869,264	34,869,264
A2. Transferencias Federales Etiquetadas	0	17,554,522	17,554,522
A3. Financiamiento Neto			
B. Egresos Presupuestarios¹ (B = B1+B2)	24,394,912	52,237,260	51,845,160
B1. Gasto No Etiquetado (sin incluir Amortización de la Deuda Pública)	24,394,912	34,686,546	34,574,446
B2. Gasto Etiquetado (sin incluir Amortización de la Deuda Pública)	0	17,550,714	17,270,714
C. Remanentes del Ejercicio Anterior (C = C1 + C2)	0	0	0
C1. Remanentes de Ingresos de Libre Disposición aplicados en el periodo	0	0	0
C2. Remanentes de Transferencias Federales Etiquetadas aplicados en el periodo	0	0	0
I. Balance Presupuestario (I = A - B + C)	0	186,526	578,626
II. Balance Presupuestario sin Financiamiento Neto (II = I - A3)	0	186,526	578,626
III. Balance Presupuestario sin Financiamiento Neto y sin Remanentes del Ejercicio Anterior (III= II - C)	0	186,526	578,626



Concepto (c)	Estimado/ Aprobado	Devengado	Recaudado/ Pagado
E. Intereses, Comisiones y Gastos de la Deuda (E = E1+E2)	0	0	0
E1. Intereses, Comisiones y Gastos de la Deuda con Gasto No Etiquetado	0	0	0
E2. Intereses, Comisiones y Gastos de la Deuda con Gasto Etiquetado	0	0	0
IV. Balance Primario (IV = III + E)	0	186,526	578,626

Concepto (c)	Estimado/ Aprobado	Devengado	Recaudado/ Pagado
F. Financiamiento (F = F1 + F2)	0	0	0
F1. Financiamiento con Fuente de Pago de Ingresos de Libre Disposición	0	0	0
F2. Financiamiento con Fuente de Pago de Transferencias Federales Etiquetadas	0	0	0
G. Amortización de la Deuda (G = G1 + G2)	0	0	0
G1. Amortización de la Deuda Pública con Gasto No Etiquetado	0	0	0
G2. Amortización de la Deuda Pública con Gasto Etiquetado	0	0	0
A3. Financiamiento Neto (A3 = F - G)	0	0	0

Concepto (c)	Estimado/ Aprobado	Devengado	Recaudado/ Pagado


Concepto (c)	Estimado/ Aprobado	Devengado	Recaudado/ Pagado
A1. Ingresos de Libre Disposición	24,394,912	34,869,264	34,869,264
A3.1 Financiamiento Neto con Fuente de Pago de Ingresos de Libre Disposición (A3.1 = F1 - G1)	0	0	0
F1. Financiamiento con Fuente de Pago de Ingresos de Libre Disposición			
G1. Amortización de la Deuda Pública con Gasto No Etiquetado	0	0	0
B1. Gasto No Etiquetado (sin incluir Amortización de la Deuda Pública)	24,394,912	34,686,546	34,574,446
C1. Remanentes de Ingresos de Libre Disposición aplicados en el periodo			
V. Balance Presupuestario de Recursos Disponibles (V = A1 + A3.1 - B 1 + C1)	0	182,718	294,818
VI. Balance Presupuestario de Recursos Disponibles sin Financiamiento Neto (VI = V - A3.1)	0	182,718	294,818

Concepto (c)	Estimado/ Aprobado	Devengado	Recaudado/ Pagado
A2. Transferencias Federales Etiquetadas	0	17,554,522	17,554,522
A3.2 Financiamiento Neto con Fuente de Pago de Transferencias Federales Etiquetadas (A3.2 = F2 - G2)	0	0	0
F2. Financiamiento con Fuente de Pago de Transferencias Federales Etiquetadas	0	0	0
G2. Amortización de la Deuda Pública con Gasto Etiquetado	0	0	0
B2. Gasto Etiquetado (sin incluir Amortización de la Deuda Pública)	0	17,550,714	17,270,714
C2. Remanentes de Transferencias Federales Etiquetadas aplicados en el periodo	0	0	0
VII. Balance Presupuestario de Recursos Etiquetados (VII = A2 + A3.2 - B2 + C2)	0	3,808	283,808
VIII. Balance Presupuestario de Recursos Etiquetados sin Financiamiento Neto (VIII = VII - A3.2)	0	3,808	283,808


"Bajo protesta de decir verdad declaramos que los Estados Financieros y sus Notas, son razonablemente correctos y son responsabilidad del emisor"



LIC. MARCIA BENAVIDES VILLAFRANCA
DIRECTORA GENERAL



Tamaulipas
Secretaría de Bienestar Social
Instituto de las Mujeres en Tamaulipas



C.P. MARIA ESTHER MAR MANRIQUE
DIRECTORA ADMINISTRATIVA

Concepto (c)	Ingreso					Diferencia
	Estimado	Ampliaciones/ (Reducciones)	Modificado	Devengado	Recaudado	
Ingresos de Libre Disposición						
A. Impuestos						
B. Cuotas y Aportaciones de Seguridad Social						
C. Contribuciones de Mejoras						
D. Derechos						
E. Productos						
F. Aprovechamientos						
G. Ingresos por Ventas de Bienes y Servicios						
H. Participaciones (H=h1+h2+h3+h4+h5+h6+h7+h8+h9+h10+h11)						
h1) Fondo General de Participaciones						
h2) Fondo de Fomento Municipal						
h3) Fondo de Fiscalización y Recaudación						
h4) Fondo de Compensación						
h5) Fondo de Extracción de Hidrocarburos						
h6) Impuesto Especial Sobre Producción y Servicios						
h7) 0.136% de la Recaudación Federal Participable						
h8) 3.17% Sobre Extracción de Petr6leo						
h9) Gasolinas y Di6sel						
h10) Fondo del Impuesto Sobre la Renta						
h11) Fondo de Estabilizaci6n de los Ingresos de las Entidades Federativas						
I. Incentivos Derivados de la Colaboraci6n Fiscal (I=i1+i2+i3+i4+i5)						
i1) Tenencia o Uso de Veh6culos						
i2) Fondo de Compensaci6n ISAN						
i3) Impuesto Sobre Autom6viles Nuevos						
i4) Fondo de Compensaci6n de Repecos-Intermedios						
i5) Otros Incentivos Econ6micos						
J. Transferencias y Asignaciones	24,394,912	10,474,352	34,869,264	34,869,264	34,869,264	10,474,352
K. Convenios						
k1) Otros Convenios y Subsidios						
L. Otros Ingresos de Libre Disposici6n (L=l1+l2)						
l1) Participaciones en Ingresos Locales						
l2) Otros Ingresos de Libre Disposici6n						
I. Total de Ingresos de Libre Disposici6n (I=A+B+C+D+E+F+G+H+I+J+K+L)	24,394,912	10,474,352	34,869,264	34,869,264	34,869,264	10,474,352
Ingresos Excedentes de Ingresos de Libre Disposici6n						
Transferencias Federales Etiquetadas	0	17,770,906	17,770,906	17,554,522	17,554,522	17,554,522
A. Aportaciones (A=a1+a2+a3+a4+a5+a6+a7+a8)						
a1) Fondo de Aportaciones para la N6mina Educativa y Gasto Operativo						
a2) Fondo de Aportaciones para los Servicios de Salud						
a3) Fondo de Aportaciones para la Infraestructura Social						



Concepto (c)	Ingreso					Diferencia
	Estimado	Ampliaciones/ (Reducciones)	Modificado	Devengado	Recaudado	
a4) Fondo de Aportaciones para el Fortalecimiento de los Municipios y de las Demarcaciones Territoriales del Distrito Federal						
a5) Fondo de Aportaciones Múltiples						
a6) Fondo de Aportaciones para la Educación Tecnológica y de Adultos						
a7) Fondo de Aportaciones para la Seguridad Pública de los Estados y del Distrito Federal						
a8) Fondo de Aportaciones para el Fortalecimiento de las Entidades Federativas						
B. Convenios (B=b1+b2+b3+b4)						
b1) Convenios de Protección Social en Salud						
b2) Convenios de Descentralización						
b3) Convenios de Reasignación						
b4) Otros Convenios y Subsidios						
C. Fondos Distintos de Aportaciones (C=c1+c2)						
c1) Fondo para Entidades Federativas y Municipios Productores de Hidrocarburos						
c2) Fondo Minero						
D. Transferencias, Subsidios y Subvenciones, y Pensiones y Jubi						
E. Otras Transferencias Federales Etiquetadas	0	17,770,906	17,770,906	17,554,522	17,554,522	17,554,522
II. Total de Transferencias Federales Etiquetadas (II = A + B + C + D + E)	0	17,770,906	17,770,906	17,554,522	17,554,522	17,554,522
III. Ingresos Derivados de Financiamientos (III = A)						
A. Ingresos Derivados de Financiamientos						
IV. Total de Ingresos (IV = I + II + III)	24,394,912	28,245,258	52,640,170	52,423,786	52,423,786	28,028,874
Datos Informativos						
1. Ingresos Derivados de Financiamientos con Fuente de Pago de Ingresos de Libre Disposición						
2. Ingresos Derivados de Financiamientos con Fuente de Pago de Transferencias Federales Etiquetadas						
3. Ingresos Derivados de Financiamientos (3 = 1 + 2)						

"Bajo protesta de decir verdad declaramos que los Estados Financieros y sus Notas, son razonablemente correctos y son responsabilidad del emisor"



LIC. MARCIA BENAVIDES VILAFRANCA
DIRECTORA GENERAL



Tamaulipas
Secretaría de Bienestar Social
Instituto de las Mujeres en Tamaulipas



C.P. MARIA ESTHER MAR MANRIQUE
DIRECTORA ADMINISTRATIVA

INSTITUTO DE LAS MUJERES EN TAMAULIPAS
Estado Analítico del Ejercicio del Presupuesto de Egresos Detallado - LDF
Clasificación por Objeto del Gasto (Capítulo y Concepto)
Del 01 de enero al 31 de diciembre de 2025
(PESOS)
6a)

Concepto (c)	Egresos					Subejercicio
	Aprobado	Ampliaciones/ (Reducciones)	Modificado	Devengado	Pagado	
I. Gasto No Etiquetado (I=A+B+C+D+E+F+G+H+I)	24,394,912	10,474,352	34,869,264	34,686,546	34,574,446	182,718
A. Servicios Personales (A=a1+a2+a3+a4+a5+a6+a7)	21,553,881	8,302,579	29,856,460	29,693,664	29,693,664	162,796
a1) Remuneraciones al Personal de Carácter Permanente	5,812,362	-166,408	5,645,954	5,638,274	5,638,274	7,680
a2) Remuneraciones al Personal de Carácter Transitorio	0	7,981,182	7,981,182	7,862,050	7,862,050	119,132
a3) Remuneraciones Adicionales y Especiales	12,000,029	536,949	12,536,978	12,531,101	12,531,101	5,877
a4) Seguridad Social	1,957,824	-39,505	1,918,319	1,915,504	1,915,504	2,815
a5) Otras Prestaciones Sociales y Económicas	1,485,190	-19,523	1,465,667	1,446,849	1,446,849	18,818
a6) Previsiones	0	0	0	0	0	0
a7) Pago de Estímulos a Servidores Públicos	298,476	9,884	308,360	299,886	299,886	8,474
B. Materiales y Suministros (B=b1+b2+b3+b4+b5+b6+b7+b8+b9)	310,293	596,107	906,400	900,080	900,080	6,320
b1) Materiales de Administración, Emisión de Documentos y Artículos Oficiales	64,441	331,117	395,558	395,406	395,406	152
b2) Alimentos y Utensilios	24,000	26,817	50,817	48,817	48,817	2,000
b3) Materias Primas y Materiales de Producción y Comercialización	0	0	0	0	0	0
b4) Materiales y Artículos de Construcción y de Reparación	3,908	91,738	95,646	94,237	94,237	1,409
b5) Productos Químicos, Farmacéuticos y de Laboratorio	0	0	0	0	0	0
b6) Combustibles, Lubricantes y Aditivos	145,948	55,680	201,628	200,948	200,948	680
b7) Vestuario, Blancos, Prendas de Protección y Artículos Deportivos	0	57,898	57,898	57,898	57,898	0
b8) Materiales y Suministros Para Seguridad	0	0	0	0	0	0
b9) Herramientas, Refacciones y Accesorios Menores	71,996	32,857	104,853	102,774	102,774	2,079
C. Servicios Generales (C=c1+c2+c3+c4+c5+c6+c7+c8+c9)	2,530,738	1,575,666	4,106,404	4,092,802	3,980,702	13,602
c1) Servicios Básicos	222,164	265,089	487,253	477,939	477,939	9,314
c2) Servicios de Arrendamiento	979,175	12,853	992,028	992,028	992,028	0
c3) Servicios Profesionales, Científicos, Técnicos y Otros Servicios	132,942	263,728	396,670	396,550	396,550	120
c4) Servicios Financieros, Bancarios y Comerciales	7,999	-35	7,964	7,964	7,964	0
c5) Servicios de Instalación, Reparación, Mantenimiento y Conservación	422,181	326,718	748,899	748,899	748,899	0
c6) Servicios de Comunicación Social y Publicidad	0	0	0	0	0	0
c7) Servicios de Traslado y Viáticos	120,000	74,979	194,979	194,463	194,463	516
c8) Servicios Oficiales	114,150	325,088	439,238	439,238	439,238	0
c9) Otros Servicios Generales	532,127	307,246	839,373	835,721	723,621	3,652
D. Transferencias, Asignaciones, Subsidios y Otras Ayudas (D=d1+d2+d3+d4+d5+d6+d7+d8+d9)	0	0	0	0	0	0
d1) Transferencias Internas y Asignaciones al Sector Público	0	0	0	0	0	0
d2) Transferencias al Resto del Sector Público	0	0	0	0	0	0
d3) Subsidios y Subvenciones	0	0	0	0	0	0
d4) Ayudas Sociales	0	0	0	0	0	0



INSTITUTO DE LAS MUJERES EN TAMAULIPAS
Estado Analítico del Ejercicio del Presupuesto de Egresos Detallado - LDF
Clasificación por Objeto del Gasto (Capítulo y Concepto)
Del 01 de enero al 31 de diciembre de 2025
(PESOS)
6a)

Concepto (c)	Egresos					Subejercicio
	Aprobado	Ampliaciones/ (Reducciones)	Modificado	Devengado	Pagado	
d5) Pensiones y Jubilaciones	0	0	0	0	0	0
d6) Transferencias a Fideicomisos, Mandatos y Otros Análogos	0	0	0	0	0	0
d7) Transferencias a la Seguridad Social	0	0	0	0	0	0
d8) Donativos	0	0	0	0	0	0
d9) Transferencias al Exterior	0	0	0	0	0	0
E. Bienes Muebles, Inmuebles e Intangibles (E=e1+e2+e3+e4+e5+e6+e7+e8+e9)	0	0	0	0	0	0
e1) Mobiliario y Equipo de Administración	0	0	0	0	0	0
e2) Mobiliario y Equipo Educacional y Recreativo	0	0	0	0	0	0
e3) Equipo e Instrumental Médico y de Laboratorio	0	0	0	0	0	0
e4) Vehículos y Equipo de Transporte	0	0	0	0	0	0
e5) Equipo de Defensa y Seguridad	0	0	0	0	0	0
e6) Maquinaria, Otros Equipos y Herramientas	0	0	0	0	0	0
e7) Activos Biológicos	0	0	0	0	0	0
e8) Bienes Inmuebles	0	0	0	0	0	0
e9) Activos Intangibles	0	0	0	0	0	0
F. Inversión Pública (F=f1+f2+f3)	0	0	0	0	0	0
f1) Obra Pública en Bienes de Dominio Público	0	0	0	0	0	0
f2) Obra Pública en Bienes Propios	0	0	0	0	0	0
f3) Proyectos Productivos y Acciones de Fomento	0	0	0	0	0	0
G. Inversiones Financieras y Otras Provisiones (G=g1+g2+g3+g4+g5+g6+g7)	0	0	0	0	0	0
g1) Inversiones Para el Fomento de Actividades Productivas	0	0	0	0	0	0
g2) Acciones y Participaciones de Capital	0	0	0	0	0	0
g3) Compra de Títulos y Valores	0	0	0	0	0	0
g4) Concesión de Préstamos	0	0	0	0	0	0
g5) Inversiones en Fideicomisos, Mandatos y Otros Análogos	0	0	0	0	0	0
Fideicomiso de Desastres Naturales (Informativo)	0	0	0	0	0	0
g6) Otras Inversiones Financieras	0	0	0	0	0	0
g7) Provisiones para Contingencias y Otras Erogaciones Especiales	0	0	0	0	0	0
H. Participaciones y Aportaciones (H=h1+h2+h3)	0	0	0	0	0	0
h1) Participaciones	0	0	0	0	0	0
h2) Aportaciones	0	0	0	0	0	0
h3) Convenios	0	0	0	0	0	0
I. Deuda Pública (I=i1+i2+i3+i4+i5+i6+i7)	0	0	0	0	0	0
i1) Amortización de la Deuda Pública	0	0	0	0	0	0
i2) Intereses de la Deuda Pública	0	0	0	0	0	0
i3) Comisiones de la Deuda Pública	0	0	0	0	0	0
i4) Gastos de la Deuda Pública	0	0	0	0	0	0
i5) Costo por Coberturas	0	0	0	0	0	0



INSTITUTO DE LAS MUJERES EN TAMAULIPAS
Estado Analítico del Ejercicio del Presupuesto de Egresos Detallado - LDF
Clasificación por Objeto del Gasto (Capítulo y Concepto)
Del 01 de enero al 31 de diciembre de 2025
(PESOS)
6a)

Concepto (c)	Egresos					Subejercicio
	Aprobado	Ampliaciones/ (Reducciones)	Modificado	Devengado	Pagado	
i6) Apoyos Financieros	0	0	0	0	0	0
i7) Adeudos de Ejercicios Fiscales Anteriores (ADEFAS)	0	0	0	0	0	0
	0	0	0	0	0	0
II. Gasto Etiquetado (II=A+B+C+D+E+F+G+H+I)	0	17,770,906	17,770,906	17,550,714	17,270,714	220,192
A. Servicios Personales (A=a1+a2+a3+a4+a5+a6+a7)	0	0	0	0	0	0
a1) Remuneraciones al Personal de Carácter Permanente	0	0	0	0	0	0
a2) Remuneraciones al Personal de Carácter Transitorio	0	0	0	0	0	0
a3) Remuneraciones Adicionales y Especiales	0	0	0	0	0	0
a4) Seguridad Social	0	0	0	0	0	0
a5) Otras Prestaciones Sociales y Económicas	0	0	0	0	0	0
a6) Previsiones	0	0	0	0	0	0
a7) Pago de Estímulos a Servidores Públicos	0	0	0	0	0	0
B. Materiales y Suministros (B=b1+b2+b3+b4+b5+b6+b7+b8+b9)	0	1,115,980	1,115,980	1,048,762	1,048,762	67,218
b1) Materiales de Administración, Emisión de Documentos y Artículos Oficiales	0	870,873	870,873	837,701	837,701	33,172
b2) Alimentos y Utensilios	0	33,928	33,928	33,928	33,928	0
b3) Materias Primas y Materiales de Producción y Comercialización	0	0	0	0	0	0
b4) Materiales y Artículos de Construcción y de Reparación	0	0	0	0	0	0
b5) Productos Químicos, Farmacéuticos y de Laboratorio	0	45,702	45,702	45,702	45,702	0
b6) Combustibles, Lubricantes y Aditivos	0	67,800	67,800	33,900	33,900	33,900
b7) Vestuario, Blancos, Prendas de Protección y Artículos Deportivos	0	97,677	97,677	97,531	97,531	146
b8) Materiales y Suministros Para Seguridad	0	0	0	0	0	0
b9) Herramientas, Refacciones y Accesorios Menores	0	0	0	0	0	0
C. Servicios Generales (C=c1+c2+c3+c4+c5+c6+c7+c8+c9)	0	15,867,892	15,867,892	15,791,017	15,511,017	76,875
c1) Servicios Básicos	0	0	0	0	0	0
c2) Servicios de Arrendamiento	0	0	0	0	0	0
c3) Servicios Profesionales, Científicos, Técnicos y Otros Servicios	0	15,615,892	15,615,892	15,594,689	15,314,689	21,203
c4) Servicios Financieros, Bancarios y Comerciales	0	0	0	0	0	0
c5) Servicios de Instalación, Reparación, Mantenimiento y Conservación	0	0	0	0	0	0
c6) Servicios de Comunicación Social y Publicidad	0	0	0	0	0	0
c7) Servicios de Traslado y Viáticos	0	252,000	252,000	196,328	196,328	172,940
c8) Servicios Oficiales	0	0	0	0	0	0
c9) Otros Servicios Generales	0	0	0	0	0	0
D. Transferencias, Asignaciones, Subsidios y Otras Ayudas (D=d1+d2+d3+d4+d5+d6+d7+d8+d9)	0	0	0	0	0	0



Tamaulipas
Secretaría de Bienestar Social
Instituto de las Mujeres en Tamaulipas

INSTITUTO DE LAS MUJERES EN TAMAULIPAS
Estado Analítico del Ejercicio del Presupuesto de Egresos Detallado - LDF
Clasificación por Objeto del Gasto (Capítulo y Concepto)
Del 01 de enero al 31 de diciembre de 2025
(PESOS)
6a)

Concepto (c)	Egresos					Subejercicio
	Aprobado	Ampliaciones/ (Reducciones)	Modificado	Devengado	Pagado	
d1) Transferencias Internas y Asignaciones al Sector Público	0	0	0	0	0	0
d2) Transferencias al Resto del Sector Público	0	0	0	0	0	0
d3) Subsidios y Subvenciones	0	0	0	0	0	0
d4) Ayudas Sociales	0	0	0	0	0	0
d5) Pensiones y Jubilaciones	0	0	0	0	0	0
d6) Transferencias a Fideicomisos, Mandatos y Otros Análogos	0	0	0	0	0	0
d7) Transferencias a la Seguridad Social	0	0	0	0	0	0
d8) Donativos	0	0	0	0	0	0
d9) Transferencias al Exterior	0	0	0	0	0	0
E. Bienes Muebles, Inmuebles e Intangibles (E=e1+e2+e3+e4+e5+e6+e7+e8+e9)	0	787,034	787,034	710,935	710,935	76,099
e1) Mobiliario y Equipo de Administración	0	467,489	467,489	398,988	398,988	68,501
e2) Mobiliario y Equipo Educativo y Recreativo	0	319,545	319,545	311,947	311,947	7,598
e3) Equipo e Instrumental Médico y de Laboratorio	0	0	0	0	0	0
e4) Vehículos y Equipo de Transporte	0	0	0	0	0	0
e5) Equipo de Defensa y Seguridad	0	0	0	0	0	0
e6) Maquinaria, Otros Equipos y Herramientas	0	0	0	0	0	0
e7) Activos Biológicos	0	0	0	0	0	0
e8) Bienes Inmuebles	0	0	0	0	0	0
e9) Activos Intangibles	0	0	0	0	0	0
F. Inversión Pública (F=f1+f2+f3)	0	0	0	0	0	0
f1) Obra Pública en Bienes de Dominio Público	0	0	0	0	0	0
f2) Obra Pública en Bienes Propios	0	0	0	0	0	0
f3) Proyectos Productivos y Acciones de Fomento	0	0	0	0	0	0
G. Inversiones Financieras y Otras Provisiones (G=g1+g2+g3+g4+g5+g6+g7)	0	0	0	0	0	0
g1) Inversiones Para el Fomento de Actividades Productivas	0	0	0	0	0	0
g2) Acciones y Participaciones de Capital	0	0	0	0	0	0
g3) Compra de Títulos y Valores	0	0	0	0	0	0
g4) Concesión de Préstamos	0	0	0	0	0	0
g5) Inversiones en Fideicomisos, Mandatos y Otros Análogos	0	0	0	0	0	0
Fideicomiso de Desastres Naturales (Informativo)	0	0	0	0	0	0
g6) Otras Inversiones Financieras	0	0	0	0	0	0
g7) Provisiones para Contingencias y Otras Erogaciones Especiales	0	0	0	0	0	0
H. Participaciones y Aportaciones (H=h1+h2+h3)	0	0	0	0	0	0
h1) Participaciones	0	0	0	0	0	0
h2) Aportaciones	0	0	0	0	0	0
h3) Convenios	0	0	0	0	0	0
I. Deuda Pública (I=i1+i2+i3+i4+i5+i6+i7)	0	0	0	0	0	0




Tamaulipas

Secretaría de Bienestar Social
Instituto de las Mujeres en Tamaulipas


INSTITUTO DE LAS MUJERES EN TAMAULIPAS
Estado Analítico del Ejercicio del Presupuesto de Egresos Detallado - LDF
Clasificación por Objeto del Gasto (Capítulo y Concepto)
Del 01 de enero al 31 de diciembre de 2025
(PESOS)
6a)

Concepto (c)	Egresos					Subejercicio
	Aprobado	Ampliaciones/ (Reducciones)	Modificado	Devengado	Pagado	
i1) Amortización de la Deuda Pública	0	0	0	0	0	0
i2) Intereses de la Deuda Pública	0	0	0	0	0	0
i3) Comisiones de la Deuda Pública	0	0	0	0	0	0
i4) Gastos de la Deuda Pública	0	0	0	0	0	0
i5) Costo por Coberturas	0	0	0	0	0	0
i6) Apoyos Financieros	0	0	0	0	0	0
i7) Adeudos de Ejercicios Fiscales Anteriores (ADEFAS)	0	0	0	0	0	0
III. Total de Egresos (III = I + II)	24,394,912	28,245,258	52,640,170	52,237,260	51,845,160	402,910

"Bajo protesta de decir verdad declaramos que los Estados Financieros y sus Notas, son razonablemente correctos y son responsabilidad del emisor"



LIC. MARCIA BENAVIDES VILAFRANCA
DIRECTORA GENERAL



C.P. MARIA ESTHER MAR MANRIQUE
DIRECTORA ADMINISTRATIVA



Tamaulipas
Secretaría de Bienestar Social
Instituto de las Mujeres en Tamaulipas

Clasificación Administrativa
Del 01 de enero al 31 de diciembre de 2025
(PESOS)
6b)

Concepto (c)	Egresos					Subejercicio
	Aprobado	Ampliaciones/ (Reducciones)	Modificado	Devengado	Pagado	
I. Gasto No Etiquetado (I=A+B+C+D+E+F+G+H)	24,394,912	10,474,352	34,869,264	34,686,546	34,574,446	182,718
DIRECCIÓN ADMINISTRATIVA	24,394,912	10,474,352	34,869,264	34,686,546	34,574,446	182,718
II. Gasto Etiquetado (II=A+B+C+D+E+F+G+H)	0	17,770,906	17,770,906	17,550,714	17,270,714	220,192
DIRECCIÓN DE VINCULACIÓN	0	17,770,906	17,770,906	17,550,714	17,270,714	220,192
III. Total de Egresos (III = I + II)	24,394,912	28,245,258	52,640,170	52,237,260	51,845,160	402,910

"Bajo protesta de decir verdad declaramos que los Estados Financieros y sus Notas, son razonablemente correctos y son responsabilidad del emisor"



LIC. MARCIA BENAVIDES VILAFRANCA
 DIRECTORA GENERAL




C.P. MARIA ESTHER MAR MANRIQUE
 DIRECTORA ADMINISTRATIVA

Tamaulipas
 Secretaría de Bienestar Social
 Instituto de las Mujeres en Tamaulipas

Clasificación Funcional (Finalidad y Función)

Del 01 de enero al 31 de Diciembre de 2025

(PESOS)

6c)

Concepto (c)	Egresos					Subejercicio
	Aprobado	Ampliaciones/ (Reducciones)	Modificado	Devengado	Pagado	
I. Gasto No Etiquetado (I=A+B+C+D)	24,394,912	10,474,352	34,869,264	34,686,546	34,574,446	182,718
A. Gobierno (A=a1+a2+a3+a4+a5+a6+a7+a8)	0	0	0	0	0	0
a1) Legislación						
a2) Justicia						
a3) Coordinación de la Política de Gobierno						
a4) Relaciones Exteriores						
a5) Asuntos Financieros y Hacendarios						
a6) Seguridad Nacional						
a7) Asuntos de Orden Público y de Seguridad Interior						
a8) Otros Servicios Generales						
B. Desarrollo Social (B=b1+b2+b3+b4+b5+b6+b7)	24,394,912	10,474,352	34,869,264	34,686,546	34,574,446	182,718
b1) Protección Ambiental						
b2) Vivienda y Servicios a la Comunidad						
b3) Salud						
b4) Recreación, Cultura y Otras Manifestaciones Sociales						
b5) Educación						
b6) Protección Social	24,394,912	10,474,352	34,869,264	34,686,546	34,574,446	182,718
b7) Otros Asuntos Sociales						
C. Desarrollo Económico (C=c1+c2+c3+c4+c5+c6+c7+c8+c9)	0	0	0	0	0	0
c1) Asuntos Económicos, Comerciales y Laborales en General						
c2) Agropecuaria, Silvicultura, Pesca y Caza						
c3) Combustibles y Energía						
c4) Minería, Manufacturas y Construcción						
c5) Transporte						
c6) Comunicaciones						
c7) Turismo						
c8) Ciencia, Tecnología e Innovación						
c9) Otras Industrias y Otros Asuntos Económicos						
D. Otras No Clasificadas en Funciones Anteriores (D=d1+d2+d3+d4)	0	0	0	0	0	0
d1) Transacciones de la Deuda Publica / Costo Financiero de la Deuda						



Tamaulipas
Secretaría de Bienestar Social
Instituto de las Mujeres en Tamaulipas

6c)

Concepto (c)	Egresos					Subejercicio
	Aprobado	Ampliaciones/ (Reducciones)	Modificado	Devengado	Pagado	
d2) Transferencias, Participaciones y Aportaciones Entre Diferentes Niveles y Ordenes de Gobierno						
d3) Saneamiento del Sistema Financiero						
d4) Adeudos de Ejercicios Fiscales Anteriores						
II. Gasto Etiquetado (II=A+B+C+D)	0	17,770,906	17,770,906	17,550,714	17,270,714	220,192
A. Gobierno (A=a1+a2+a3+a4+a5+a6+a7+a8)						
a1) Legislación						
a2) Justicia						
a3) Coordinación de la Política de Gobierno						
a4) Relaciones Exteriores						
a5) Asuntos Financieros y Hacendarios						
a6) Seguridad Nacional						
a7) Asuntos de Orden Público y de Seguridad Interior						
a8) Otros Servicios Generales						
B. Desarrollo Social (B=b1+b2+b3+b4+b5+b6+b7)	0	17,770,906	17,770,906	17,550,714	17,270,714	220,192
b1) Protección Ambiental						
b2) Vivienda y Servicios a la Comunidad						
b3) Salud						
b4) Recreación, Cultura y Otras Manifestaciones Sociales						
b5) Educación						
b6) Protección Social	0	17,770,906	17,770,906	17,550,714	17,270,714	220,192
b7) Otros Asuntos Sociales						
C. Desarrollo Económico (C=c1+c2+c3+c4+c5+c6+c7+c8+c9)	0	0	0	0	0	0
c1) Asuntos Económicos, Comerciales y Laborales en General						
c2) Agropecuaria, Silvicultura, Pesca y Caza						
c3) Combustibles y Energía						
c4) Minería, Manufacturas y Construcción						
c5) Transporte						
c6) Comunicaciones						
c7) Turismo						
c8) Ciencia, Tecnología e Innovación						
c9) Otras Industrias y Otros Asuntos Económicos						




Tamaulipas

Secretaría de Bienestar Social
 Instituto de las Mujeres en Tamaulipas

Concepto (c)	Egresos					Subejercicio
	Aprobado	Ampliaciones/ (Reducciones)	Modificado	Devengado	Pagado	
D. Otras No Clasificadas en Funciones Anteriores (D=d1+d2+d3+d4)	0	0	0	0	0	0
d1) Transacciones de la Deuda Publica / Costo Financiero de la Deuda						
d2) Transferencias, Participaciones y Aportaciones Entre Diferentes Niveles y Ordenes de Gobierno						
d3) Saneamiento del Sistema Financiero						
d4) Adeudos de Ejercicios Fiscales Anteriores						
III. Total de Egresos (III = I + II)	24,394,912	28,245,258	52,640,170	52,237,260	51,845,160	402,910

"Bajo protesta de decir verdad declaramos que los Estados Financieros y sus Notas, son razonablemente correctos y son responsabilidad del emisor"



LIC. MARCIA BENAVIDES VILLAFRANCA
DIRECTORA GENERAL



C.P. MARIA ESTHER MAR MANRIQUE
DIRECTORA ADMINISTRATIVA



Tamaulipas
Secretaría de Bienestar Social
Instituto de las Mujeres en Tamaulipas


INSTITUTO DE LAS MUJERES EN TAMAULIPAS
Estado Analítico del Ejercicio del Presupuesto de Egresos Detallado - LDF
Clasificación de Servicios Personales por Categoría
Del 01 de enero al 31 de diciembre de 2025
(PESOS)
6d)

Concepto (c)	Egresos					Subejercicio
	Aprobado	Ampliaciones/ (Reducciones)	Modificado	Devengado	Pagado	
I. Gasto No Etiquetado (I=A+B+C+D+E+F)	21,553,881	8,302,579	29,856,460	29,693,664	29,693,664	162,796
A. Personal Administrativo y de Servicio Público	21,553,881	8,302,579	29,856,460	29,693,664	29,693,664	162,796
B. Magisterio	0	0	0	0	0	0
C. Servicios de Salud (C=c1+c2)	0	0	0	0	0	0
c1) Personal Administrativo	0	0	0	0	0	0
c2) Personal Médico, Paramédico y afín	0	0	0	0	0	0
D. Seguridad Pública	0	0	0	0	0	0
E. Gastos asociados a la implementación de nuevas leyes federales o reformas a las mismas (E = e1 + e2)	0	0	0	0	0	0
e1) Nombre del Programa o Ley 1	0	0	0	0	0	0
e2) Nombre del Programa o Ley 2	0	0	0	0	0	0
F. Sentencias laborales definitivas	0	0	0	0	0	0
II. Gasto Etiquetado (II=A+B+C+D+E+F)	0	0	0	0	0	0
A. Personal Administrativo y de Servicio Público	0	0	0	0	0	0
B. Magisterio	0	0	0	0	0	0
C. Servicios de Salud (C=c1+c2)	0	0	0	0	0	0
c1) Personal Administrativo	0	0	0	0	0	0
c2) Personal Médico, Paramédico y afín	0	0	0	0	0	0
D. Seguridad Pública	0	0	0	0	0	0
E. Gastos asociados a la implementación de nuevas leyes federales o reformas a las mismas (E = e1 + e2)	0	0	0	0	0	0
e1) Nombre del Programa o Ley 1	0	0	0	0	0	0
e2) Nombre del Programa o Ley 2	0	0	0	0	0	0
F. Sentencias laborales definitivas	0	0	0	0	0	0
III. Total del Gasto en Servicios Personales (III = I + II)	21,553,881	8,302,579	29,856,460	29,693,664	29,693,664	162,796

"Bajo protesta de decir verdad declaramos que los Estados Financieros y sus Notas, son razonablemente correctos y son responsabilidad del emisor"



LIC. MARCIA BENAVIDES VILLAFRANCA
DIRECTORA GENERAL



Tamaulipas
Secretaría de Bienestar Social
Instituto de las Mujeres en Tamaulipas



C.P. MARIA ESTHER MAR MANRIQUE
DIRECTORA ADMINISTRATIVA