


1

Concepto	2025	2024	Concepto	2025	2024
ACTIVO			PASIVO		
Activo Circulante			Pasivo Circulante		
Efectivo y Equivalentes	1,431,748	965,872	Cuentas por Pagar a Corto Plazo		1,055,511
Derechos a Recibir Efectivo o Equivalentes	10,000	146,745	Documentos por Pagar a Corto Plazo	1,215,645	
Derechos a Recibir Bienes o Servicios			Porción a Corto Plazo de la Deuda Pública a Largo Plazo		
Inventarios			Títulos y Valores a Corto Plazo		
Almacenes			Pasivos Diferidos a Corto Plazo		
Estimación por Pérdida o Deterioro de Activos Circulantes			Fondos y Bienes de Terceros en Garantía y/o Administración a Corto Plazo		
Otros Activos Circulantes			Provisiones a Corto Plazo		
Total de Activos Circulantes	1,441,748	1,112,617	Otros Pasivos a Corto Plazo		
Activo No Circulante			Total de Pasivos Circulantes	1,215,645	1,055,511
Inversiones Financieras a Largo Plazo			Pasivo No Circulante		
Derechos a Recibir Efectivo o Equivalentes a Largo Plazo			Cuentas por Pagar a Largo Plazo		
Bienes Inmuebles, Infraestructura y Construcciones en Proceso			Documentos por Pagar a Largo Plazo		
Bienes Muebles	12,570,916	12,035,836	Deuda Pública a Largo Plazo		
Activos Intangibles	153,990	153,990	Pasivos Diferidos a Largo Plazo		
Depreciación, Deterioro y Amortización Acumulada de Bienes	-9,402,784	-8,553,832	Fondos y Bienes de Terceros en Garantía y/o Administración a Largo Plazo		
Activos Diferidos			Provisiones a Largo Plazo		
Estimación por Pérdida o Deterioro de Activos no Circulantes			Total de Pasivos No Circulantes	0	0
Otros Activos no Circulantes			Total del Pasivo	1,215,645	1,055,511
Total de Activos No Circulantes	3,322,122	3,635,994	HACIENDA PÚBLICA/PATRIMONIO		
Total del Activo	4,763,870	4,748,611	Hacienda Pública/Patrimonio Contribuido		
			Aportaciones		
			Donaciones de Capital	81,554	81,554
			Actualización de la Hacienda Pública/Patrimonio		
			Hacienda Pública/Patrimonio Generado		
			Resultados del Ejercicio (Ahorro/ Desahorro)	-127,345	1,177,108
			Resultados de Ejercicios Anteriores	3,594,016	2,434,438
			Revalúos		





INSTITUTO DE LAS MUJERES EN TAMAULIPAS
ESTADO DE SITUACIÓN FINANCIERA
AL 31 DE DICIEMBRE DE 2025



1

Concepto	2025	2024	Concepto	2025	2024
			Reservas		
			Rectificaciones de Resultados de Ejercicios Anteriores		
			Exceso o Insuficiencia en la Actualización de la Hacienda Pública/Patrimonio		
			Resultado por Posición Monetaria		
			Resultado por Tenencia de Activos no Monetarios		
			Total Hacienda Pública/Patrimonio	3,548,225	3,693,100
			Total del Pasivo y Hacienda Pública/Patrimonio	4,763,870	4,748,611


"Bajo protesta de decir verdad declaramos que los Estados Financieros y sus Notas, son razonablemente correctos y son responsabilidad del emisor."

Marcia Benavides Villafraanca

LIC. MARCIA BENAVIDES VILAFRANCA
DIRECTORA GENERAL

C.P. Maria Esther Mar Manrique

C.P. MARIA ESTHER MAR MANRIQUE
DIRECTORA ADMINISTRATIVA



Tamaulipas
Secretaría de Bienestar Social
Instituto de las Mujeres en Tamaulipas

Concepto	2025	2024
INGRESOS Y OTROS BENEFICIOS		
Ingresos de Gestión	0	0
Impuestos		
Cuotas y Aportaciones de Seguridad Social		
Contribuciones de Mejoras		
Derechos		
Productos		
Aprovechamientos		
Ingresos por Venta de Bienes y Prestación de Servicios		
Participaciones, Aportaciones, Convenios, Incentivos Derivados de la Colaboración Fiscal, Fondos	52,423,786	61,633,701
Participaciones, Aportaciones, Convenios, Incentivos Derivados de la Colaboración Fiscal y Fondos Distintos de Aportaciones		
Transferencias, Asignaciones, Subsidios y Subvenciones, y Pensiones y Jubilaciones	52,423,786	61,633,701
Otros Ingresos y Beneficios	0	0
Ingresos Financieros		
Incremento por Variación de Inventarios		
Disminución del Exceso de Estimaciones por Pérdida o Deterioro u Obsolescencia		
Disminución del Exceso de Provisiones		
Otros Ingresos y Beneficios Varios		
Total de Ingresos y Otros Beneficios	52,423,786	61,633,701
GASTOS Y OTRAS PÉRDIDAS		
Gastos de Funcionamiento	51,526,325	59,412,187
Servicios Personales	29,693,664	31,333,272
Materiales y Suministros	1,948,842	2,307,904
Servicios Generales	19,883,819	25,771,011
Transferencias, Asignaciones, Subsidios y Otras Ayudas	0	0
Transferencias Internas y Asignaciones al Sector Público		
Transferencias al Resto del Sector Público		
Subsidios y Subvenciones		
Ayudas Sociales		
Pensiones y Jubilaciones	0	0
Transferencias a Fideicomisos, Mandatos y Contratos Análogos		
Transferencias a la Seguridad Social		
Donativos		
Transferencias al Exterior		
Participaciones y Aportaciones	0	0
Participaciones		
Aportaciones		
Convenios		
Intereses, Comisiones y Otros Gastos de la Deuda Pública	0	0
Intereses de la Deuda Pública		
Comisiones de la Deuda Pública		
Gastos de la Deuda Pública		
Costo por Coberturas		



Apoyos Financieros		
Otros Gastos y Pérdidas Extraordinarias	1,024,806	1,044,406
Estimaciones, Depreciaciones, Deterioros, Obsolescencia y Amortizaciones	1,024,806	1,044,406
Provisiones		
Disminución de Inventarios		
Aumento por Insuficiencia de Estimaciones por Pérdida o Deterioro u Obsolescencia		
Aumento por Insuficiencia de Provisiones		
Otros Gastos		
Inversión Pública	0	0
Inversión Pública no Capitalizable		
Total de Gastos y Otras Pérdidas	52,551,131	60,456,593
Resultados del Ejercicio (Ahorro/Desahorro)	-127,345	1,177,108

"Bajo protesta de decir verdad declaramos que los Estados Financieros y sus Notas, son razonablemente correctos y son responsabilidad del emisor"



LIC. MACIA BENAVIDES VILAFRANCA
DIRECTORA GENERAL




C.P. MARIA ESTHER MAR MANRIQUE
DIRECTORA ADMINISTRATIVA




Tamaulipas

Secretaría de Bienestar Social
Instituto de las Mujeres en Tamaulipas

Rubro/Partida	ENE	FEB	MAR	ABR	MAY	JUN	JUL	AGO	SEP	OCT	NOV	DIC	TOTAL
INGRESOS Y OTROS BENEFICIOS													
INGRESOS DE GESTIÓN													
Impuestos													
Impuestos Sobre los Ingresos													
Impuestos Sobre el Patrimonio													
Impuestos Sobre la Producción, el Consumo y las Transacciones													
Impuestos al Comercio Exterior													
Impuestos Sobre Nóminas y Asimilables													
Impuestos Ecológicos													
Accesorios de Impuestos													
Impuestos no Comprendidos en la Ley de Ingresos Vigente, Causados en Ejercicios Fiscales Anteriores Pendientes de Liquidación o Pago													
Otros Impuestos													
Cuotas y Aportaciones de Seguridad Social													
Aportaciones para Fondos de Vivienda													
Cuotas para la Seguridad Social													
Cuotas de Ahorro para el Retiro													
Accesorios de Cuotas y Aportaciones de Seguridad Social													
Otras Cuotas y Aportaciones para la Seguridad Social													
Contribuciones de Mejoras													
Contribuciones de Mejoras por Obras Públicas													
Contribuciones de Mejoras no Comprendidas en la Ley de Ingresos Vigente, Causadas en Ejercicios Fiscales Anteriores Pendientes de Liquidación o Pago													
Otros Derechos													
Derechos													
Derechos por el Uso, Goce, Aprovechamiento o Explotación de Bienes de Dominio Público													
Derechos por Prestación de Servicios													
Accesorios de Derechos													
Derechos no Comprendidos en la Ley de Ingresos Vigente, Causados en Ejercicios Fiscales Anteriores Pendientes de Liquidación o Pago													
Otros Derechos													
Productos													
Productos													
Enajenación de Bienes Muebles no Sujetos a ser Inventariados (Derogada)													
Productos no Comprendidos en la Ley de Ingresos Vigente, Causados en Ejercicios Fiscales Anteriores Pendientes de Liquidación o Pago													
Aprovechamientos													
Multas													
Indemnizaciones													
Reintegros													
Aprovechamientos Provenientes de Obras Públicas													
Aprovechamientos no Comprendidos en la Ley de Ingresos Vigente, Causados en Ejercicios Fiscales Anteriores Pendientes de Liquidación o Pago													
Otros Aprovechamientos													
Ingresos por Venta de Bienes y Prestación de Servicios													
Ingresos por Venta de Bienes y Prestación de Servicios de Instituciones Públicas de Seguridad Social													
Ingresos por Venta de Bienes y Prestación de Servicios de Empresas Productivas del Estado													
Ingresos por Venta de Bienes y Prestación de Servicios de Entidades Paraestatales y Fideicomisos No Empresariales y No Financieros													
Ingresos por Venta de Bienes y Prestación de Servicios de Entidades Paraestatales Empresariales No Financieras con Participación Estatal Mayoritaria													
Ingresos por Venta de Bienes y Prestación de Servicios de Entidades Paraestatales Empresariales Financieros Monetarias con Participación Estatal Mayoritaria													
Ingresos por Venta de Bienes y Prestación de Servicios de Entidades Paraestatales Empresariales Financieras No Monetarias con Participación Estatal Mayoritaria													
Ingresos por Venta de Bienes y Prestación de Servicios de Fideicomisos Financieros Públicos con Participación Estatal Mayoritaria													
Ingresos por Venta de Bienes y Prestación de Servicios de los Poderes Legislativo y Judicial, y de los Órganos Autónomos													



Rubro/Partida	ENE	FEB	MAR	ABR	MAY	JUN	JUL	AGO	SEP	OCT	NOV	DIC	TOTAL
PARTICIPACIONES, APORTACIONES, CONVENIOS, INCENTIVOS DERIVADOS DE LA COLABORACION FISCAL, FONDOS DISTINTOS DE APORTACIONES, TRANSFERENCIAS, ASIGNACIONES, SUBSIDIOS Y SUBVENCIONES, Y PENSIONES Y JUBILACIONES	1,385,895	1,697,916	4,473,182	1,996,528	17,574,625	3,358,941	3,002,662	1,778,668	3,418,933	2,254,828	5,721,238	5,760,370	52,423,786
Participaciones													
Colaboración Fiscal y Fondos Distintos de Aportaciones													
Aportaciones													
Convenios													
Incentivos Derivados de la Colaboración Fiscal													
Fondos Distintos de Aportaciones													
Transferencias, Asignaciones, Subsidios y Subvenciones, y Pensiones y Jubilaciones	1,385,895	1,697,916	4,473,182	1,996,528	17,574,625	3,358,941	3,002,662	1,778,668	3,418,933	2,254,828	5,721,238	5,760,370	52,423,786
Transferencias y Asignaciones	1,385,895	1,697,916	4,473,182	1,996,528	17,574,625	3,358,941	3,002,662	1,778,668	3,418,933	2,254,828	5,721,238	5,760,370	52,423,786
Subsidios y Subvenciones													
Pensiones y Jubilaciones													
Transferencias del Fondo Mexicano del Petróleo para la Estabilización y el Desarrollo													
OTROS INGRESOS Y BENEFICIOS													
Ingresos Financieros													
Intereses Ganados de Títulos, Valores y demás Instrumentos Financieros													
Otros Ingresos Financieros													
Incremento por Variación de Inventarios													
Incremento por Variación de Inventarios de Mercancías para Venta													
Incremento por Variación de Inventarios de Mercancías Terminadas													
Incremento por Variación de Inventarios de Mercancías en Proceso de Elaboración													
Incremento por Variación de Inventarios de Materias Primas, Materiales y Suministros para Producción													
Incremento por Variación de Almacén de Materias Primas, Materiales y Suministros de Consumo													
Disminución del Exceso de Estimaciones por Pérdida o Deterioro u Obsolescencia													
Disminución del Exceso de Estimaciones por Pérdida o Deterioro u Obsolescencia													
Disminución del Exceso de Provisiones													
Disminución del Exceso de Provisiones													
Otros Ingresos y Beneficios Varios													
Bonificaciones y Descuentos Obtenidos													
Diferencias por Tipo de Cambio a Favor													
Diferencias de Cotizaciones a Favor en Valores Negociables													
Resultado por Posición Monetaria													
Utilidades por Participación Patrimonial													
Diferencias por Reestructuración de Deuda Pública a Favor													
Otros Ingresos y Beneficios Varios													
Total de Ingresos y Otros Beneficios:	1,385,895	1,697,916	4,473,182	1,996,528	17,574,625	3,358,941	3,002,662	1,778,668	3,418,933	2,254,828	5,721,238	5,760,370	52,423,786




Tamaulipas

Secretaría de Bienestar Social
Instituto de las Mujeres en Tamaulipas

GASTOS Y OTRAS PERDIDAS													
GASTOS DE FUNCIONAMIENTO													
Servicios Personales	1,329,697	1,513,279	4,674,407	1,941,251	3,433,623	2,578,263	6,364,429	5,607,146	4,079,125	4,624,497	5,035,370	10,345,238	51,526,325
Remuneraciones al Personal de Carácter Permanente	1,290,617	1,362,859	4,439,172	1,543,803	3,135,740	2,178,465	2,716,389	1,989,916	2,161,879	2,118,430	2,149,648	4,660,746	29,693,664
Remuneraciones al Personal de Carácter Transitorio	472,216	415,040	499,884	431,605	504,534	468,856	464,022	456,850	486,675	485,675	486,112	484,840	5,638,274
Remuneraciones Adicionales y Especiales	604,773	680,964	2,864,656	-1,993	1,405,442	515,777	498,824	529,014	565,008	495,108	495,107	495,107	7,862,050
Seguridad Social	80,098	151,370	168,436	158,697	142,627	250,085	1,367,342	1,367,342	883,119	883,119	883,119	3,126,233	12,531,101
Otros Prestaciones Sociales y Económicas	103,857	91,879	77,643	123,492	119,833	102,787	203,538	89,380	113,928	162,030	164,878	247,317	1,915,504
Pago de Estímulos a Servidores Públicos	29,673	23,606	24,068	23,825	34,105	24,664	24,384	23,545	24,664	25,784	25,784	227,465	1,446,849
Materiales y Suministros	0	28,109	21,515	40,138	30,523	72,136	48,179	95,994	16,529	183,626	630,321	783,772	2,999,886
Materiales de Administración, Emisión de Documentos y Artículos Oficiales	0	189	27,928	0	14,112	51,556	995	66,319	0	135,821	543,665	392,212	1,233,106
Alimentos y Utensilios	0	11,257	8,816	0	7,867	552	552	3,671	3,265	4,590	5,246	37,482	82,746
Materias Primas y Materiales de Producción y Comercialización	0	0	0	0	0	0	0	0	0	0	0	0	0
Materiales y Artículos de Construcción y de Reparación	0	0	227	0	3,013	0	22,014	43	117	12,246	27	56,550	94,237
Productos Químicos, Farmacéuticos y de Laboratorio	0	0	0	0	0	0	0	11,711	0	0	0	33,991	45,702
Combustibles, Lubricantes y Aditivos	0	12,163	12,163	12,163	12,163	12,162	12,162	12,162	12,162	24,324	24,324	88,900	234,848
Vestuario, Blancos, Prendas de Protección y Artículos Deportivos	0	0	0	0	0	0	0	0	0	0	0	155,429	155,429
Materiales y Suministros para Seguridad	0	0	0	0	0	0	0	0	0	0	0	0	0
Herramientas, Refacciones y Accesorios Memores	0	4,500	0	47	1,235	551	12,456	88	985	6,645	57,059	19,208	102,774
Servicios Generales	39,080	122,311	213,720	357,310	267,360	327,662	3,599,861	3,523,236	1,900,717	2,322,441	2,255,401	4,954,720	19,883,819
Servicios Básicos	32,499	19,801	32,789	16,731	58,101	10,341	73,665	15,690	65,960	14,572	53,501	84,289	477,939
Servicios de Arrendamiento	0	0	0	181,053	142,423	80,869	80,869	80,869	76,349	160,740	107,987	80,869	992,028
Servicios Profesionales, Científicos y Técnicos y Otros Servicios	0	3,830	43,055	0	2,366	16,333	3,256,784	3,201,566	1,615,910	1,896,560	1,818,619	4,136,216	15,991,239
Servicios Financieros, Bancarios y Comerciales	591	670	615	638	92	1,183	597	54	1,216	678	53	1,177	7,964

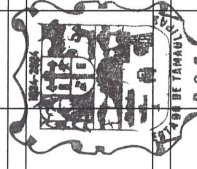
Rubro/Partida	ENE	FEB	MAR	ABR	MAY	JUN	JUL	AGO	SEP	OCT	NOV	DIC	TOTAL
Servicios de Instalación, Reparación, Mantenimiento y Conservación	0	31,116	29,274	28,578	2,474	114,757	68,605	81,880	28,578	81,284	131,352	151,001	748,899
Servicios de Comunicación Social y Publicidad	0	0	0	0	0	0	0	0	0	0	0	0	0
Servicios de Traslado y Viáticos	5,990	13,313	52,600	-25,146	20,586	14,439	55,365	26,330	35,538	54,915	44,730	92,131	390,791
Servicios Oficiales	0	16,727	17,331	31,862	7,170	7,495	10,497	49,661	23,939	57,764	44,722	172,070	439,238
Otros Servicios Generales	0	36,854	38,056	123,594	34,148	82,245	53,479	67,186	53,227	55,928	54,437	236,567	835,721
TRANSFERENCIAS, ASIGNACIONES, SUBSIDIOS Y OTRAS AYUDAS													
Transferencias Internas y Asignaciones al Sector Público													
Asignaciones al Sector Público													
Transferencias Internas al Sector Público													
Transferencias al Resto del Sector Público													
Transferencias a Entidades Parastatales													
Transferencias a Entidades Federativas y Municipios													
Subsidios y Subvenciones													
Subsidios													
Subvenciones													
Ayudas Sociales													
Ayudas Sociales a Personas													
Becas													
Ayudas Sociales a Instituciones													
Ayudas Sociales por Desastres Naturales y Otros Sinistros													
Pensiones y Jubilaciones													
Pensiones													
Jubilaciones													
Otras Pensiones y Jubilaciones													
Transferencias a Fideicomisos, Mandatos y Contratos Análogos													
Transferencias a Fideicomisos, Mandatos y Contratos Análogos al Gobierno													
Transferencias a Fideicomisos, Mandatos y Contratos Análogos al Gobierno Parastatales													
Transferencias a la Seguridad Social													
Transferencias por Obligaciones de Ley													
Donativos													
Donativos a Instituciones sin Fines de Lucro													
Donativos a Entidades Federativas y Municipios													
Donativos a Fideicomiso, Mandatos y Contratos Análogos Privados													
Donativos a Fideicomiso, Mandatos y Contratos Análogos Estatales													
Donativos Internacionales													
Transferencias al Exterior													
Transferencias al Exterior a Gobiernos Extranjeros y Organismos Internacionales													
Transferencias al Sector Privado Externo													
PARTICIPACIONES Y APORTACIONES													
Participaciones													
Participaciones de la Federación a Entidades Federativas y Municipios													
Participaciones de las Entidades Federativas a los Municipios													



Tamaulipas

Secretaría de Bienestar Social
Instituto de las Mujeres en Tamaulipas

Rubro/Pérdida	ENE	FEB	MAR	ABR	MAY	JUN	JUL	AGO	SEP	OCT	NOV	DIC	TOTAL
Aportaciones													
Aportaciones de la Federación a Entidades Federativas y Municipios													
Aportaciones de las Entidades Federativas a los Municipios													
Convenios													
Convenios de Reasignación													
Convenios de Descentralización y Otros													
INTERESES, COMISIONES Y OTROS GASTOS DE LA DEUDA PUBLICA													
Intereses de la Deuda Pública													
Intereses de la Deuda Pública Interna													
Intereses de la Deuda Pública Externa													
Comisiones de la Deuda Pública													
Comisiones de la Deuda Pública Interna													
Comisiones de la Deuda Pública Externa													
Gastos de la Deuda Pública													
Gastos de la Deuda Pública Interna													
Gastos de la Deuda Pública Externa													
Costo por Coberturas													
Costo por Coberturas													
Apoyos Financieros													
Apoyos Financieros a Intermediarios													
Apoyo Financieros a Ahorradores y Deudores del Sistema Financiero Nacional													
OTROS GASTOS Y PERDIDAS EXTRAORDINARIAS													
Estimaciones, Depreciaciones, Deterioros, Obsolescencia y Amortizaciones	90,754	90,754	84,750	84,750	84,750	84,751	84,751	84,751	84,557	84,654	84,654	80,929	1,024,806
Estimaciones de Pérdida por Deterioro de Activos Circulantes													
Estimaciones de Pérdida por Deterioro de Activos no Circulantes													
Depreciación de Bienes Inmuebles													
Depreciación de Infraestructura													
Depreciación de Bienes Muebles	90,754	90,754	84,750	84,750	84,750	84,751	84,751	84,751	84,557	84,654	84,654	80,929	1,024,806
Deterioro de Bienes													
Amortización de Activos Intangibles													
Disminución de Bienes por pérdida u obsolescencia													
Provisiones													
Provisiones de Pasivos a Corto Plazo													
Provisiones de Pasivos a Largo Plazo													
Disminución de Inventarios													
Disminución de Inventarios de Mercancías para Venta													
Disminución de Inventarios de Mercancías Terminadas													
Disminución de Inventarios de Mercancías en Proceso de Elaboración													
Disminución de Inventarios de Materias Primas, Materiales y Suministros para Producción													
Disminución de Almacén de Materiales y Suministros de Consumo													
Otros Gastos													
Gastos de Ejercicios Anteriores													
Pérdidas por Responsabilidades													
Bonificaciones y Descuentos Otorgados													
Diferencias por Tipo de Cambio Negativas													
Diferencias de Cotizaciones Negativas en Valores Negociables													
Resultado por Posición Monetaria													
Pérdidas por Participación Patrimonial													
Diferencias por Reestructuración de Deuda Pública Negativas													
Otros Gastos Varios													
INVERSIÓN PÚBLICA													
Inversión Pública no Capitalizable													
Construcción en Bienes no Capitalizable													



Tamaulipas
Secretaría de Bienestar Social
Instituto de las Mujeres en Tamaulipas

Total de Gastos y Otras Pérdidas:	1,420,451	1,604,033	4,759,157	2,026,001	3,518,374	2,663,014	6,449,180	5,691,897	4,163,682	4,709,151	5,120,024	10,426,167	52,551,131
Ahorro/Desahorro Neto del Ejercicio:	-34,556	93,883	-285,975	-29,473	14,056,251	695,927	-3,446,518	-3,913,229	-744,749	-2,454,323	601,214	-4,665,797	-127,345


"Bajo protesta de decir verdad declaramos que los Estados Financieros y sus Notas, son razonablemente correctos y son responsabilidad del emisor."

Marcia Benavides
LIC. MARCIA BENAVIDES VILAFRANCA
DIRECTORA GENERAL

Marta Esther Martini
C.P. MARTA ESTHER MARTINI
DIRECTORA ADMINISTRATIVA

Concepto	Hacienda Pública/ Patrimonio Contribuido	Hacienda Pública/ Patrimonio Generado de Ejercicios Anteriores	Hacienda Pública/ Patrimonio Generado del Ejercicio	Exceso o Insuficiencia en la Actualización de la Hacienda Pública / Patrimonio	Total
Hacienda Pública / Patrimonio Contribuido Neto de 2024 Aportaciones Donaciones de Capital Actualización de la Hacienda Pública/ Patrimonio	81,554 81,554				81,554 81,554
Hacienda Pública / Patrimonio Generado Neto de 2024 Resultados del Ejercicio (Ahorro/Desahorro) Resultados de Ejercicios Anteriores Revalúos Reservas Rectificaciones de Resultados de Ejercicios Anteriores		2,434,438 2,434,438	1,177,108 1,177,108		3,611,546 1,177,108 2,434,438
Exceso o Insuficiencia en la Actualización de la Hacienda Pública / Patrimonio Neto de 2024 Resultado por Posición Monetaria Resultado por Tenencia de Activos no Monetarios					
Hacienda Pública/ Patrimonio Neto Final de 2024	81,554	2,434,438	1,177,108		3,693,100
Cambios en la Hacienda Pública/ Patrimonio Contribuido Neto de 2025 Aportaciones Donaciones de Capital Actualización de la Hacienda Pública/ Patrimonio					
Variaciones de la Hacienda Pública/ Patrimonio Generado Neto de 2025 Resultados del Ejercicio (Ahorro/Desahorro) Resultados de Ejercicios Anteriores Revalúos Reservas Rectificaciones de Resultados de Ejercicios Anteriores		1,159,578 1,159,578	-1,304,453 -127,345 -1,177,108		144,875 127,345 -17,530
Cambios en el Exceso o Insuficiencia en la Actualización de la Hacienda Pública / Patrimonio Neto de 2025 Resultado por Posición Monetaria Resultado por Tenencia de Activos no Monetarios					
Hacienda Pública / Patrimonio Neto Final de 2025	81,554	3,594,016	-127,345	0	3,548,225

"Bajo protesta de decir verdad declaramos que los Estados Financieros y sus Notas, son razonablemente correctos y son responsabilidad de la Comisión"



Tamaulipas

Secretaría de Bienestar Social
Instituto de las Mujeres en Tamaulipas



LIC. MARCIA BENAVIDES VILLAFRANCA
DIRECTORA GENERAL



C.P. MARIA ESTHER MAR MANRIQUE
DIRECTORA ADMINISTRATIVA

	Origen	Aplicación
ACTIVO	985,697	1,000,956
Activo Circulante	136,745	465,876
Efectivo y Equivalentes		465,876
Derechos a Recibir Efectivo o Equivalentes	136,745	
Derechos a Recibir Bienes o Servicios		
Inventarios		
Almacenes		
Estimación por Pérdida o Deterioro de Activos Circulantes		
Otros Activos Circulantes		
Activo No Circulante	848,952	535,080
Inversiones Financieras a Largo Plazo		
Derechos a Recibir Efectivo o Equivalentes a Largo Plazo		
Bienes Inmuebles, Infraestructura y Construcciones en Proceso		
Bienes Muebles		535,080
Activos Intangibles		
Depreciación, Deterioro y Amortización Acumulada de Bienes	848,952	0
Activos Diferidos		
Estimación por Pérdida o Deterioro de Activos no Circulantes		
Otros Activos no Circulantes		
PASIVO	160,134	0
Pasivo Circulante	160,134	0
Cuentas por Pagar a Corto Plazo	160,134	0
Documentos por Pagar a Corto Plazo		
Porción a Corto Plazo de la Deuda Pública a Largo Plazo		
Títulos y Valores a Corto Plazo		
Pasivos Diferidos a Corto Plazo		
Fondos y Bienes de Terceros en Garantía y/o Administración a Corto Plazo		
Provisiones a Corto Plazo		
Otros Pasivos a Corto Plazo	0	0
Pasivo No Circulante	0	0
Cuentas por Pagar a Largo Plazo		
Documentos por Pagar a Largo Plazo		
Deuda Pública a Largo Plazo		
Pasivos Diferidos a Largo Plazo		
Fondos y Bienes de Terceros en Garantía y/o en Administración a Largo Plazo		
Provisiones a Largo Plazo		
HACIENDA PUBLICA/PATRIMONIO	1,159,578	1,304,453
Hacienda Pública/Patrimonio Contribuido	0	0
Aportaciones		
Donaciones de Capital		
Actualización de la Hacienda Pública/Patrimonio		
Hacienda Pública/Patrimonio Generado	1,159,578	1,304,453
Resultados del Ejercicio (Ahorro/ Desahorro)	0	1,304,453
Resultados de Ejercicios Anteriores	1,159,578	0
Revalúos		
Reservas		
Rectificaciones de Resultados de Ejercicios Anteriores		
Exceso o Insuficiencia en la Actualización de la Hacienda Pública/Patrimonio		
Resultado por Posición Monetaria		
Resultado por Tenencia de Activos no Monetarios		

"Bajo protesta de decir verdad declaramos que los Estados Financieros y sus Notas, son razonablemente correctos y son responsabilidad del emisor"


LIC. MARCIA BENAVIDES VILLAFRANCA
DIRECTORA GENERAL




C.P. MARIA ESTHER MAR MANRIQUE
DIRECTORA ADMINISTRATIVA

Concepto	2025	2024
Flujos de Efectivo de las Actividades de Operación		
Origen	52,423,786	61,495,982
Impuestos		
Cuotas y Aportaciones de Seguridad Social		
Contribuciones de Mejoras		
Derechos		
Productos		
Aprovechamientos		
Ingresos por Venta de Bienes y Prestación de Servicios		
Participaciones, Aportaciones, Convenios, Incentivos Derivados de la Colaboración Fiscal y Fondos Distintos de Aportaciones		
Transferencias, Asignaciones, Subsidios y Subvenciones, y Pensiones y Jubilaciones	52,423,786	61,495,982
Otros Origenes de Operación		
Aplicación	51,246,975	58,364,390
Servicios Personales	29,693,664	30,461,047
Materiales y Suministros	1,948,842	2,307,904
Servicios Generales	19,491,719	25,595,439
Transferencias Internas y Asignaciones al Sector Público		
Transferencias al Resto del Sector Público		
Subsidios y Subvenciones		
Ayudas Sociales	0	0
Pensiones y Jubilaciones		
Transferencias a Fideicomisos, Mandatos y Contratos Análogos		
Transferencias a la Seguridad Social		
Donativos		
Transferencias al Exterior		
Participaciones		
Aportaciones		
Convenios		
Otras Aplicaciones de Operación	112,750	0
Flujos Netos de Efectivo por Actividades de Operación	1,176,811	0
Flujos de Efectivo de las Actividades de Inversión		
Origen	0	0
Bienes Inmuebles, Infraestructura y Construcciones en Proceso		
Bienes Muebles		
Otros Orígenes de Inversión		
Aplicación	710,935	2,182,896
Bienes Inmuebles, Infraestructura y Construcciones en Proceso		
Bienes Muebles	710,935	2,182,896
Otras Aplicaciones de Inversión		
Flujos Netos de Efectivo por Actividades de Inversión	-710,935	-2,182,896
Flujo de Efectivo de las Actividades de Financiamiento		
Origen	0	0
Endeudamiento Neto		
Interno	0	0
Externo		
Otros Orígenes de Financiamiento	0	0
Aplicación	0	1,049,643
Servicios de la Deuda		
Interno		
Externo		
Otras Aplicaciones de Financiamiento	0	1,049,643
Flujos netos de Efectivo por Actividades de Financiamiento	0	-1,049,643
Incremento/Disminución Neta en el Efectivo y Equivalentes al Efectivo	465,876	-3,232,539
Efectivo y Equivalentes al Efectivo al Inicio del Ejercicio	965,872	1,066,819
Efectivo y Equivalentes al Efectivo al Final del Ejercicio	1,431,748	965,872




Tamaulipas
Secretaría de Bienestar Social
Instituto de las Mujeres en Tamaulipas

"Bajo protesta de decir verdad declaramos que los Estados Financieros y sus Notas, son razonablemente correctos y son responsabilidad del emisor"



LIC. MARCIA BENAVIDES VILAFRANCA
DIRECTORA GENERAL




C.P. MARIA ESTHER MAR MANRIQUE
DIRECTORA ADMINISTRATIVA

6

Concepto	Saldo Inicial 1	Cargos del Período 2	Abonos del Período 3	Saldo Final 4 (1+2-3)	Variación del Período del Período (4-1)
ACTIVO	4,748,611	112,671,747	112,656,488	4,763,870	15,259
Activo Circulante	1,112,617	111,784,861	111,455,730	1,441,748	329,131
Efectivo y Equivalentes	965,872	58,196,205	57,730,329	1,431,748	465,876
Derechos a Recibir Efectivo o Equivalentes	146,745	53,588,656	53,725,401	10,000	-136,745
Derechos a Recibir Bienes o Servicios	0	0	0	0	0
Inventarios	0	0	0	0	0
Almacenes	0	0	0	0	0
Estimación por Pérdida o Deterioro de Activos Circulantes	0	0	0	0	0
Otros Activos Circulantes	0	0	0	0	0
Activo No Circulante	3,635,994	886,886	1,200,758	3,322,122	-313,872
Inversiones Financieras a Largo Plazo	0	0	0	0	0
Derechos a Recibir Efectivo o Equivalentes a Largo Plazo	0	0	0	0	0
Bienes Inmuebles, Infraestructura y Construcciones en Proceso	0	0	0	0	0
Bienes Muebles	12,035,836	710,935	175,855	12,570,916	535,080
Activos Intangibles	153,990	0	0	153,990	0
Depreciación, Deterioro y Amortización Acumulada de Bienes	-8,553,832	175,951	1,024,903	-9,402,784	-848,952
Activos Diferidos	0	0	0	0	0
Estimación por Pérdida o Deterioro de Activos no Circulantes	0	0	0	0	0
Otros Activos no Circulantes	0	0	0	0	0

"Bajo protesta de decir verdad declaramos que los Estados Financieros y sus Notas, son razonablemente correctos y son responsabilidad del emisor"



Marcia Benavides Villafrañca

LIC. MARCIA BENAVIDES VILAFRANCA
DIRECTORA GENERAL

C.P. Maria Esther Mar Manrique

C.P. MARIA ESTHER MAR MANRIQUE
DIRECTORA ADMINISTRATIVA



INSTITUTO DE LAS MUJERES EN TAMAULIPAS
ANALÍTICO DE DERECHOS A RECIBIR EFECTIVO O EQUIVALENTES
AL 31 DE DICIEMBRE DE 2025



6.1

CUENTA	FECHA INICIAL DEL CREDITO	NOMBRE DEL DEUDOR	CONCEPTO	IMPORTE	FORMA DE RECUPERACIÓN	FECHA DE VENCIMIENTO
1129-05	01/01/2025-31/12/2025	SUELDOS POR REINTEGRAR	SUELDOS POR REINTEGRAR	10,000	REINTEGRO	31/03/2026
			TOTAL:	10,000		


"Bajo protesta de decir verdad declaramos que los Estados Financieros y sus Notas, son razonablemente correctos y son responsabilidad del emisor"

Marcia Benavides Villafra

LIC. MARCIA BENAVIDES VILAFRANCA
DIRECTORA GENERAL

Esther Manrique

C.P. MARIA ESTHER MAR MANRIQUE
DIRECTORA ADMINISTRATIVA



Tamaulipas
Secretaría de Bienestar Social
Instituto de las Mujeres en Tamaulipas


6.2

CUENTA	FECHA DEL PAGO	NOMBRE DEL DEUDOR	CONCEPTO	IMPORTE	FORMA DE RECUPERACIÓN	FECHA DE VENCIMIENTO
NO APLICA						
						TOTAL:

"Bajo protesta de decir verdad declaramos que los Estados Financieros y sus Notas, son razonablemente correctos y son responsabilidad del emisor"

Marcia Benavides Villafranca

LIC. MARCIA BENAVIDES VILLAFRANCA
DIRECTORA GENERAL



Tamaulipas
 Secretaría de Bienestar Social
 Instituto de las Mujeres en Tamaulipas

Esther Mar Manrique

C.P. MARIA ESTHER MAR MANRIQUE
DIRECTORA ADMINISTRATIVA

6-3

CÓDIGO (CATÁLOGO DE BIENES ARMONIZADO) GRUPO/SUBGRUPO/CLASE/SUBCLASE/CO NSECUTIVO	NOMBRE DE LA CUENTA	MOVIMIENTO	FECHA	No. FACTURA	NOMBRE DEL PROVEEDOR	DESCRIPCIÓN DEL BIEN (ARTÍCULO, MARCA, MODELO, N° DE SERIE)	ÁREA Y RESPONSABLE	NUM. DE UNIDADES	COSTO UNITARIO	IMPORTE
1241-3-5151	EQUIPO DE COMPUTO Y DE TECNOLOGIA DE LA INFORMACION	ALTA	23/12/2025	1 G	LUIS DEMETRIO GARZA AGUILAR	COMPUTADOR PORTATIL PERFL OPERATIVO CONFORME ANECOL01	DIRECCIÓN DE VINCULACIÓN	4	16,872.20	67,488.80
1242-4-5011	EQUIPOS Y APARATOS AUDIOVISUALES	ALTA	23/12/2025	1 G	LUIS DEMETRIO GARZA AGUILAR	PROTECTOR CONFORME ANECP01	DIRECCIÓN DE VINCULACIÓN	8	34,742.00	277,936.00
1241-3-5151	EQUIPO DE COMPUTO Y DE TECNOLOGIA DE LA INFORMACION	ALTA	15/12/2025	224 E	PROVEEDORA EVIVAL S.A DE C.V	COMPUTADORA PORTATIL SEGUN NEC 0101 MARCA DELL MODELO DCI 5260	DIRECCIÓN DE VINCULACIÓN	17	19,489.95	331,489.12
1242-8-5291	OTRO MOBILIARIO Y EQUIPO EDUCACIONAL Y RECREATIVO	ALTA	12/12/2025	1436 CR	COMIS DE VICTORIA S.A DE C.V	MEUBLE ESPECIAL QUE CONSTA DE 4 MUEBLES	DIRECCIÓN DE VINCULACIÓN	1	34,011.20	34,011.20
TOTAL:									710,935.12	


Bajo protesta de decir verdad declaramos que los Estados Financieros y sus Notas, son razonablemente correctos y son responsabilidad del emisor

Marcia Benavides Villafranca

LIC. MARCIA BENAVIDES VILAFRANCA
DIRECTORA GENERAL

Maria Esther Manrique

C.P. MARIA ESTHER MANRIQUE
DIRECTORA ADMINISTRATIVA



Tamaulipas
Secretaría de Bienestar Social
Instituto de las Mujeres en Tamaulipas

DENOMINACIÓN DE LAS DEUDAS	MONEDA DE CONTRATACIÓN	INSTITUCIÓN O PAÍS ACREEDOR	SALDO INICIAL DEL PERÍODO	SALDO FINAL DEL PERÍODO
DEUDA PÚBLICA				
Corto Plazo				
Deuda Interna				
Instituciones de Crédito				
Títulos y Valores				
Arrendamientos Financieros				
Deuda Externa				
Organismos Financieros Internacionales				
Deuda Bilateral				
Títulos y Valores				
Arrendamientos Financieros				
<i>Subtotal de Deuda Pública a Corto Plazo</i>				
Largo Plazo				
Deuda Interna				
Instituciones de Crédito				
Títulos y Valores				
Arrendamientos Financieros				
Deuda Externa				
Organismos Financieros Internacionales				
Deuda Bilateral				
Títulos y Valores				
Arrendamientos Financieros				
<i>Subtotal de Deuda Pública a Largo Plazo</i>				
Total de otros pasivos	MONEDA NACIONAL	NO APLICA	1,055,511	1,215,645
Total Deuda y Otros Pasivos				

"Bajo protesta de decir verdad declaramos que los Estados Financieros y sus Notas, son razonablemente correctos y son responsabilidad del emisor"



LIC. MARCIA BENAVIDES VILAFRANCA
DIRECTORA GENERAL



C.P. MARIA ESTHER MAR MANRIQUE
DIRECTORA ADMINISTRATIVA



Tamaulipas
Secretaría de Bienestar Social
Instituto de las Mujeres en Tamaulipas

Cuenta Contable	Saldo Inicial (SI) 1	Cargos del Periodo 2	Abonos del Periodo 3	Saldo Final (SF) 4 (1+3-2)	Variación del Periodo (SF-SI) (4-1)
PASIVO					
<u>PASIVO CIRCULANTE</u>					
<u>Cuentas por pagar a Corto Plazo</u>					
Servicios Personales por pagar a Corto Plazo	74,825	30,252,239	30,185,914	8,500	-66,325
Proveedores por pagar a Corto Plazo	38,883	22,705,609	23,090,003	423,277	384,394
Subsidios, Participaciones y Aportaciones por pagar a Corto Plazo					
Contratistas por pagar a Corto Plazo					
Transferencias otorgadas por pagar a Corto Plazo	0			0	
Intereses y Comisiones por pagar a Corto Plazo					
Retenciones y Contribuciones por pagar a Corto Plazo	935,070	7,518,859	7,365,053	781,264	-153,806
Devoluciones de Contribuciones por pagar a corto plazo					
Otras Cuentas por pagar a Corto Plazo	6,733	37,173	33,044	2,604	-4,129
<u>Documentos por pagar a Corto Plazo</u>					
Documentos Comerciales por pagar a Corto Plazo					
Documentos con Contratistas por pagar a Corto Plazo					
Otros Documentos por pagar a Corto Plazo					
<u>Porción a Corto Plazo de la Deuda Pública a Largo Plazo</u>					
Porción a Corto Plazo de la Deuda Pública Interna					
Porción a Corto Plazo de la Deuda Pública Externa					
Porción a Corto Plazo de Arrendamiento Financiero					
<u>Títulos y Valores a Corto Plazo</u>					
Títulos y Valores de la Deuda Pública Interna a Corto Plazo					
Títulos y Valores de la Deuda Pública Externa a Corto Plazo					
<u>Pasivos Diferidos a Corto Plazo</u>					
Ingresos Cobrados por Adelantado a Corto Plazo					
Intereses Cobrados por Adelantado a Corto Plazo					
Otros Pasivos Diferidos a Corto Plazo					
<u>Fondos y Bienes de Terceros en Administración y/o en Garantía a Corto Plazo</u>					
Fondos en Garantía a Corto Plazo					
Fondos en Administración a Corto Plazo					
Fondos Contingentes a Corto Plazo					
Fondos de Fideicomisos, Mandatos y Análogos a Corto Plazo					
Otros Fondos de Terceros a Corto Plazo					
Bienes en Garantía a Corto Plazo					
<u>Provisiones a Corto Plazo</u>					
Provisión para Demandas y Litigios a Corto Plazo					
Provisión para contingencias a Corto Plazo					
Otras Provisiones a Corto Plazo					
<u>Otros Pasivos a Corto Plazo</u>					
Ingresos por Clasificar					
Recaudación por Participar					
Otros Pasivos Circulantes	0	0	0	0	0
Total de Pasivos Circulantes:	1,055,511	60,513,880	60,674,014	1,215,645	160,134.00



Tamaulipas
 Secretaría de Bienestar Social
 Instituto de las Mujeres en Tamaulipas

Cuenta Contable	Saldo Inicial (SI) 1	Cargos del Periodo 2	Abonos del Periodo 3	Saldo Final (SF) 4 (1+3-2)	Variación del Periodo (SF-SI) (4-1)
<u>PASIVO NO CIRCULANTE</u>					
<u>Cuentas por pagar a Largo Plazo</u>					
Proveedores por pagar a Largo Plazo					
Contratistas por pagar a Largo Plazo					
<u>Documentos por pagar a Largo Plazo</u>					
Documentos Comerciales por pagar a Largo Plazo					
Documentos con Contratistas por pagar a Largo Plazo					
Otros Documentos por pagar a Largo Plazo					
<u>Deuda Pública a Largo Plazo</u>					
Títulos y Valores de la Deuda Pública Interna a Largo Plazo					
Títulos y Valores de la Deuda Pública Externa a Largo Plazo					
Préstamos de la Deuda Interna por Pagar a Largo Plazo					
Préstamos de la Deuda Externa por Pagar a Largo Plazo					
Arrendamiento Financiero a Largo Plazo					
<u>Pasivos Diferidos a Largo Plazo</u>					
Créditos Diferidos a Largo Plazo					
Intereses Cobrados por Adelantados a Largo Plazo					
Otros Pasivos Diferidos a Largo Plazo					
<u>Fondos y Bienes de Terceros en Administración y/o en Garantía a Largo Plazo</u>					
Fondos en Garantía a Largo Plazo					
Fondos en Administración a Largo Plazo					
Fondos Contingentes a Largo Plazo					
Fondos de Fideicomisos, Mandatos y Análogos a Largo Plazo					
Otros Fondos de Terceros a Largo Plazo					
Bienes en Garantía a Largo Plazo					
<u>Provisiones a Largo Plazo</u>					
Provisión para Demandas y Litigios a Largo Plazo					
Provisión por Pensiones a Largo Plazo					
Provisión para Contingencias a Largo Plazo					
Otras Provisiones a Largo Plazo					
Total de Pasivos No Circulantes:	0	0	0	0	0
Total de Pasivos:	1,055,511	60,513,880	60,674,014	1,215,645	160,134

"Bajo protesta de decir verdad declaramos que los Estados Financieros y sus Notas, son razonablemente correctos y son responsabilidad del emisor"


 LIC. MARCIA BENAVIDES VILLAFRANCA
 DIRECTORA GENERAL


 C.P. MARIA ESTHER MAR MANRIQUE
 DIRECTORA ADMINISTRATIVA





Tamaulipas
 Secretaría de Bienestar Social
 Instituto de las Mujeres en Tamaulipas

7.2


NÚM. FACTURA O RECIBO	FECHA	NOMBRE O RAZÓN SOCIAL DEL PROVEEDOR O PRESTADOR DE SERVICIOS	CONCEPTO	AUTORIZÓ	IMPORTE	FECHA DE VENCIMIENTO
N/A	01/01/2025-31/12/2025	COMPENSACIONES	COMPENSACIONES	DIRECCIÓN ADMINISTRATIVA	8,500.00	31/03/2026
N/A	01/01/2025-31/12/2025	LILITH CONSULTORAS SC	CAPACITACIONES	DIRECCIÓN ADMINISTRATIVA	280,000.00	31/03/2026
N/A	01/01/2025-31/12/2025	INTEGRADORA LAISSEZ FAIRE	SERVICIO DE LIMPIEZA	DIRECCIÓN ADMINISTRATIVA	31,177	31/03/2026
N/A	01/01/2025-31/12/2025	IMPUESTOS SOBRE NÓMINAS Y OTROS QUE SE DERIVEN DE UNA RELACIÓN LAB	3% SOBRE NÓMINAS DICIEMBRE 2025	DIRECCIÓN ADMINISTRATIVA	112,100	31/03/2026
N/A	01/01/2025-31/12/2025	ISR SUELDOS Y SALARIOS	ISR	DIRECCIÓN ADMINISTRATIVA	664,242	31/03/2026
N/A	01/01/2025-31/12/2025	ISR RETENIDO POR PAGO DE HONORARIOS ASIMILADOS PAGADO	ISR ASIMILADOS A SALARIOS PAGADO	DIRECCIÓN ADMINISTRATIVA	48,107	31/03/2026
N/A	01/01/2025-31/12/2025	RETENCION DE ISR POR PAGO DE HONORARIOS PAGADO	ISR SERVICIOS PROFESIONALES	DIRECCIÓN ADMINISTRATIVA	41,244	31/03/2026
N/A	01/01/2025-31/12/2025	ISR RETENIDO POR PAGO DE ARRENDAMIENTOS Y SERVICIOS PAGADO	ISR RETENIDO POR PAGO DE ARRENDAMIENTOS Y SERVICIOS PAG	DIRECCIÓN ADMINISTRATIVA	5,203	31/03/2026
N/A	01/01/2025-31/12/2025	FONDO DE AHORRO PARA EL RETIRO IPSSET	FONDO DE AHORRO PARA EL RETIRO IPSSET	DIRECCIÓN ADMINISTRATIVA	15,366	31/03/2026
N/A	01/01/2025-31/12/2025	FONDO DE AHORRO PARA EL RETIRO IPSSET PATRON	FONDO DE AHORRO PARA EL RETIRO IPSSET PATRON	DIRECCIÓN ADMINISTRATIVA	6,740	31/03/2026
N/A	01/01/2025-31/12/2025	ISR RETENIDO POR PAGO A PROVEEDORES (RESICO)	ISR RETENIDO POR PAGO A PROVEEDORES (RESICO)	DIRECCIÓN ADMINISTRATIVA	362	31/03/2026
N/A	01/01/2025-31/12/2025	INTERES BANCARIO PROYECTOS	INTERES BANCARIO	DIRECCIÓN ADMINISTRATIVA	13	31/03/2026
N/A	01/01/2025-31/12/2025	INTERES BANCARIO GASTO CORRIENTE	INTERES BANCARIO	DIRECCIÓN ADMINISTRATIVA	1,832	31/03/2026
N/A	01/01/2025-31/12/2025	INTERES BANCARIO CASA VIOLETA	INTERES BANCARIO	DIRECCIÓN ADMINISTRATIVA	476	31/03/2026
N/A	01/01/2025-31/12/2025	INTERES BANCARIO RAMO 28	INTERES BANCARIO	DIRECCIÓN ADMINISTRATIVA	283	31/03/2026
				TOTAL CORTO PLAZO:	1,215,645	
				TOTAL LARGO PLAZO:	0	

"Bajo protesta de decir verdad declaramos que los Estados Financieros y sus Notas, son razonablemente correctos y son responsabilidad del emisor"


LIC. MARCIA BENAVIDES VILAFRANCA
DIRECTORA GENERAL



Tamaulipas
Secretaría de Bienestar Social
Instituto de las Mujeres en Tamaulipas


C.P. MARIA ESTHER MAR MANRIQUE
DIRECTORA ADMINISTRATIVA

INSTITUTO DE LAS MUJERES EN TAMAULIPAS
INFORME SOBRE PASIVOS CONTINGENTES
Al 31 de Diciembre de 2025


8

NO APLICA

"Bajo protesta de decir verdad declaramos que los Estados Financieros y sus Notas, son razonablemente correctos y son responsabilidad del emisor"



LIC. MARCIA BENAVIDES VILLAFRANCA
DIRECTORA GENERAL



Tamaulipas

Secretaría de Bienestar Social
Instituto de las Mujeres en Tamaulipas



C.P. MARIA ESTHER MAR MANRIQUE
DIRECTORA ADMINISTRATIVA

Instituto De Las Mujeres En Tamaulipas

Notas a los Estados Financieros

a) NOTAS DE GESTIÓN ADMINISTRATIVA

1. Autorización e Historia

El Instituto de las Mujeres en Tamaulipas es un organismo público descentralizado, con personalidad jurídica y patrimonio propios normados por la Ley de Igualdad de Género en Tamaulipas creado por decreto No. LXIII-538 publicado en el periódico oficial del estado número 147 en fecha 06 de diciembre de 2018.

2. Panorama Económico y Financiero

El Instituto de Las Mujeres en Tamaulipas opera con recursos estatales y federales, asignados por la Secretaría de Finanzas del Estado de Tamaulipas.

3. Organización y Objeto Social

El Instituto de las Mujeres en Tamaulipas tiene como finalidad proponer, fomentar, promover y ejecutar acciones y políticas públicas con perspectiva de género, y la igualdad sustantiva, para el desarrollo integral de las mujeres, el trato digno a su persona, su participación equitativa en la toma de decisiones sobre los asuntos de toda índole que le impliquen y su acceso a los beneficios del desarrollo, así como elaborar, alentar, poner en marcha y evaluar proyectos y acciones para la igualdad de género y la igualdad sustantiva, a fin de fortalecer el desarrollo integral de las mujeres, así como promover la concertación indispensable para su realización en el ámbito de la sociedad en general.

4. Bases de Preparación de los Estados Financieros

- a) El Instituto de las Mujeres en Tamaulipas ha observado la normatividad emitida por la Comisión Nacional de Administración Contable (CONAC) y las disposiciones legales aplicables
- b) La normatividad aplicada para el reconocimiento, valuación y revelación de los diferentes rubros de la información financiera emitidas por la CONAC, así como las bases de medición utilizadas para la elaboración de los estados financieros son las de costo histórico.
- c) Se ha observado los postulados básicos de contabilidad.
- d) se informa que no se ha empleado normatividad supletoria para el ejercicio 2025.
- e) En este organismo se registra el gasto en base al devengado de acuerdo con la Ley General de Contabilidad Gubernamental.

5. Políticas de Contabilidad Significativas

- a) Actualización del valor de los activos, pasivos y hacienda pública: No Aplica.
- b) Informe de operaciones en el extranjero: No Aplica
- c) Valuación de inversiones en acciones: No Aplica.
- d) Sistema y método de evaluación de inventarios y costo de lo vendido: No Aplica.
- e) Beneficios a empleados: No Aplica.
- f) Provisiones: No Aplica
- g) Reservas: No Aplica
- h) Cambios en políticas contables y corrección de errores: No Aplica
- i) Reclasificaciones: No Aplica
- j) Depuración y cancelación de saldos: No Aplica.



Instituto De Las Mujeres En Tamaulipas

6. Posición en Moneda Extranjera y Protección por Riesgo Cambiario

- a) Activos en moneda extranjera: No Aplica
- b) Pasivos en moneda extranjera: No Aplica
- c) Posición en moneda extranjera: No Aplica
- d) Tipo de cambio: No Aplica
- e) Equivalente en moneda nacional: No Aplica.

7. Reporte Analítico del Activo

El saldo del activo circulante al 31 de diciembre de 2025 es por \$ 1,441,748.

- a) Vida útil o porcentajes de depreciación, deterioro o amortización utilizados en los diferentes tipos de activo.

Código	Descripción	Porcentaje
511	Muebles de oficina y estantería	10%
512	Muebles, excepto de oficina y estantería	10%
515	Equipo de cómputo y de tecnologías de la información	33.3%
519	Otros mobiliarios y equipos de administración	10%
521	Equipos y aparatos audiovisuales	33.3%
523	Cámaras fotográficas y de video	33.3%
531	Equipo médico y de laboratorio	20%
541	Vehículos y equipo terrestre	20%
564	Sistemas de aire acondicionado, calefacción y de refrigeración industrial y comercial	10%
565	Equipos de comunicación y telecomunicación	10%
591	Software	15%

- b) Cambios en el porcentaje de depreciación o valor residual de los activos: No Aplica.
- c) Importe de los gastos capitalizados en el ejercicio, tanto financieros como de investigación y desarrollo: No Aplica.
- d) Riesgos por tipo de cambio o tipo de interés de las inversiones financieras: No Aplica.
- e) Valor activado en el ejercicio de los bienes construidos por la entidad: No Aplica.
- f) Otras circunstancias de carácter significativo que afecten el activo, tales como bienes en garantía, señalados en embargos, litigios, títulos de inversiones entregados en garantías, baja significativa del valor de inversiones financieras, etc.: No Aplica.
- g) Desmantelamiento de Activos, procedimientos, implicaciones, efectos contables: No Aplica.
- h) Administración de activos; planeación con el objetivo de que el ente los utilice de manera más efectiva: No Aplica.

Otras variaciones en el activo:

- a) Inversiones en valores: No Aplica.
- b) Patrimonio de Organismos Descentralizados de Control Presupuestario Indirecto: No Aplica.
- c) Inversiones en empresas de participación mayoritaria: No Aplica.
- d) Inversiones en empresas de participación minoritaria: No Aplica.



Instituto De Las Mujeres En Tamaulipas

e) Patrimonio de Organismos Descentralizados de Control Presupuestario Directo, según corresponda: No Aplica.

8. Fideicomisos, Mandatos y Análogos

No Aplica.

9. Reporte de la Recaudación

El Instituto de las Mujeres en Tamaulipas opera con recursos estatales para el desarrollo de su operatividad y ejecución de programas autorizados los cuales conforman el 66 % de la totalidad de los ingresos, así como la recaudación por convenio con la federación del programa PROABIM (Programa para el Adelanto, Bienestar e Igualdad de las Mujeres).

DESCRIPCIÓN	IMPORTE	PORCENTAJE (%)
INGRESOS POR RECURSOS ESTATALES	34,869,264	66%
INGRESOS POR RECURSOS FEDERALES	17,554,522	34%
TOTAL	\$ 52,423,786	100%

10. Información sobre la Deuda y el Reporte Analítico de la Deuda

No Aplica.

11. Calificaciones otorgadas

No Aplica.

12. Proceso de Mejora

No Aplica.

13. Información por Segmentos

No Aplica.

14. Eventos Posteriores al Cierre

En fecha posterior al cierre del ejercicio 2025, se realizó el reintegro del recurso no ejercido del programa Federal PROABIM por \$ 216,378.87 y reintegro de rendimientos por \$ 4.94.

15. Partes Relacionadas

No Aplica.

16. Responsabilidad Sobre la Presentación Razonable de la Información Contable.

Bajo protesta de decir verdad declaramos que los Estados Financieros y sus Notas, son razonablemente correctos y son responsabilidad del emisor



 Lic. Marcia Benavides Villafranca
 Directora General



 C.P. Maria Esther Mar Manrique
 Directora Administrativa



Tamaulipas
 Secretaría de Bienestar Social
 Instituto de las Mujeres en Tamaulipas

Instituto De Las Mujeres En Tamaulipas

Notas a los Estados Financieros

b) NOTAS DE DESGLOSE

I) NOTAS AL ESTADO DE ESTADO DE ACTIVIDADES

Ingresos y Otros Beneficios:

El Instituto de las Mujeres en Tamaulipas, recibió recursos a través de transferencias y asignaciones estatales por un total de \$ 52,423,786 los cuales se detallan a continuación:



Tamaulipas
Secretaría de Bienestar Social
Instituto de las Mujeres en Tamaulipas

CUENTA CONTABLE	DESCRIPCIÓN	IMPORTE
4221-01	SERVICIOS PERSONALES RAMO 28	20,318,547
4221-03	MATERIALES Y SUMINISTROS ESTATALES PROPIOS	910,293
4221-05	SERVICIOS GENERALES ESTATALES PROPIOS	3,776,845
4221-06	CASA VIOLETA MATAMOROS RAMO 28	2,350,069
4221-07	CASA VIOLETA ALTAMIRA RAMO 28	2,843,043
4221-08	FORTALECIMIENTO A CENTROS REGIONALES RAMO 28	3,113,735
4221-09	SERVICIOS PERSONALES ESTATALES PROPIOS	1,556,732
4221-10	PAIBIM FEDERAL	17,554,522
	TOTAL 4.2.2.1	52,423,786

Gastos y Otras Pérdidas:

CUENTA CONTABLE	DESCRIPCIÓN	IMPORTE
	GASTOS Y OTRAS PERDIDAS	
	GASTOS DE FUNCIONAMIENTO	51,526,325
5.1.1	SERVICIOS PERSONALES	29,693,664
5.1.2	MATERIALES Y SUMINISTROS	1,948,842
5.1.3	SERVICIOS GENERALES	19,883,819
5.2	TRANSFERENCIAS, ASIGNACIONES, SUBSIDIOS Y OTRAS AYUDAS	0
5.2.4	AYUDAS SOCIALES	0
5.5	OTROS GASTOS Y PÉRDIDAS EXTRAORDINARIAS	1,024,806
5.5.1	ESTIMACIONES, DEPRECIACIONES, DETERIOROS, OBSOLESCENCIA Y AMORTIZACIONES	1,024,806
	TOTAL	52,551,131

Instituto De Las Mujeres En Tamaulipas

Los gastos del Instituto de las Mujeres en Tamaulipas corresponden a los gastos de operación necesarios para el funcionamiento del Instituto de las Mujeres en Tamaulipas, así como otros gastos y pérdidas extraordinarias.

II) NOTAS AL ESTADO DE SITUACIÓN FINANCIERA

Activo

Efectivo y Equivalentes

Esta cuenta se integra por la disponibilidad de efectivo en las cuentas bancarias del instituto, el cual está destinado a cubrir los gastos de operación y ejecución de los programas estatales y federales. El saldo al 31 de diciembre de 2025 es por \$ 1,431,748 y se clasifican en las siguientes cuentas;

Cuenta	Nombre de la Cuenta	Saldo al 31 de Diciembre de 2025
1112-01	FONDO DE AHORRO PARA EL RETIRO 2021 (1139451521)	15,597
1112-02	(18000161144) IPSSET	47,018
1112-03	CONCENTRADORA ISR (1180446266)	57,299
1112-05	CAPÍTULO 1000 RAMO 28 2024 (1256052889)	21
1112-06	CAPITULO 1000 PROPIOS 2024 (1256052900)	1
1112-07	CAPITULO 2000 PROPIOS 2024 (1256052937)	3
1112-08	CAPITULO 3000 RAMO 28 2024 (1256052964)	306
1112-10	CAPITULO 4000 RAMO 28 2024 (1256052982)	1
1112-11	CAPITULO 4000 PROPIOS 2024 (1256052991)	1
1112-12	ISR GRATIFICACIONES 2024 (18-00028664-4)	5
1112-13	GRATIFICACIONES 2024 (18-00028663-0)	19,969
1112-15	CASA VIOLETA ALTAMIRA 2024 (1260087851)	1,358
1112-16	CASA VIOLETA MATAMOROS 2024 (1260087842)	5,854
1112-18	CONCENTRADORA DE IMPUESTOS ESTATAL (1265221539)	7,385
1112-22	GASTO CORRIENTE AMPLIACION PUNTO ROSA (1276462879)	1,359
1112-23	MUJERES SIN LIMITE (0123418901)	1
1112-24	MUJERES PODEROSAS (0123418952)	8
1112-25	SERVICIOS DE CAPACITACION 2024 (1292252409)	2,462
1112-26	SERVICIOS PERSONALES RAMO 28 2025 (1301006951)	19,818
1112-27	MATERIALES Y SUMINISTROS PROPIOS 2025 (1301006960)	9,969
1112-29	SERVICIOS GENERALES PROPIOS 2025 (1301006988)	114,165
1112-33	CASA VIOLETA MATAMOROS 2025 (1301007024)	87,297
1112-34	CASA VIOLETA ALTAMIRA 2025 (1301364400)	28,696



Tamaulipas
Secretaría de Bienestar Social
Instituto de las Mujeres en Tamaulipas

Instituto De Las Mujeres En Tamaulipas

1112-35	ISR GRATIFICACIONES RAMO 28 2025 (18-00032688-7)	525,339
1112-36	GRATIFICACIONES RAMO 28 2025 (18-00032685-6)	3,702
1112-37	REINTEGROS VIATICOS (0124725557)	1,610
1112-38	FORTALECIMIENTO A CENTROS REGIONALES 2025 (0124744047)	55,265
1112-39	CRÉDITO HSBC (1311959300)	2,947
1112-40	ISR 2025 (0124818377) BBVA	132,462
1112-41	PAIBIM 2025 (0124818334) BBVA	283,824
1112-42	CAJA CHICA (0125006163) BBVA	21
1112-43	FINIQUITOS (0124945204)	7,985
	TOTAL 1.1.1.2	\$ 1,431,748

Derechos a recibir Efectivo y Equivalentes y Bienes o Servicios a Recibir

Esta cuenta se integra por cuentas por cobrar a corto plazo y deudores diversos por un total de \$ 10,000

CUENTA	CONCEPTO	IMPORTE
1129-05	SUELDOS POR REINTEGRAR	10,000
	TOTAL:	10,000

Inventarios

No aplica, toda vez que este instituto no realiza ningún proceso de transformación o elaboración de bienes.

Almacenes

No Aplica.

Inversiones Financieras

No Aplica.



Tamaulipas
Secretaría de Bienestar Social
Instituto de las Mujeres en Tamaulipas

Instituto De Las Mujeres En Tamaulipas

Bienes Muebles, Inmuebles e Intangibles

El saldo de la cuenta de bienes muebles e intangibles al 31 de diciembre de 2025 es por \$ 12,570,916.

CUENTA CONTABLE	DESCRIPCIÓN	SALDO AL 31 DE DICIEMBRE DE 2025
1.2.4	BIENES MUEBLES	\$ 12,570,916
1241-1	MUEBLES DE OFICINA Y ESTANTERIA	476,125
1241-2	MUEBLES, EXCEPTO DE OFICINA Y ESTANTERIA	73,074
1241-3	EQUIPO DE COMPUTO Y DE TECNOLOGIAS DE LA INFORMACION	4,727,547
1241-9	OTROS MOBILIARIOS Y EQUIPOS DE ADMINISTRACION	156,282
1242-2	EQUIPOS Y APARATOS AUDIOVISUALES	533,604
1242-3	CAMARAS FOTOGRAFICAS Y DE VIDEO	102,530
1242-9	OTRO MOBILIARIO Y EQUIPO EDUCACIONAL Y RECREATIVO	34,011
1243-1	EQUIPOS MEDICO Y DE LABORATORIO	33,223
1244-1	AUTOMOVILES Y CAMIONES	5,508,228
1246-1	SISTEMAS DE AIRE ACONDICIONADO, CALEFACCION Y DE REFRIGERACION INDUSTRIAL Y COMERCIAL	803,666
1246-5	EQUIPO DE COMUNICACIÓN Y TELECOMUNICACION	87,825
1246-9	OTROS EQUIPOS	34,800



Tamaulipas
Secretaría de Bienestar Social
Instituto de las Mujeres en Tamaulipas

Estimaciones y Deterioros

Se llevo a cabo el registro de la depreciación de bienes propiedad del Instituto de las Mujeres en Tamaulipas mediante la aplicación del método tradicional y la guía de vida útil estimada con porcentajes de depreciación contenidas en las reglas de valuación del patrimonio de activos fijos, en dichos registros se informa la depreciación acumulada de bienes muebles al 31 de diciembre de 2025, el cual se detalla de la siguiente manera;

CUENTA CONTABLE	DESCRIPCIÓN	PORCENTAJE DE DEPRECIACIÓN ANUAL %	SALDO AL 31 DE DICIEMBRE DE 2025
1263-01	MUEBLES DE OFICINA Y ESTANTERIA (5110)	10%	-\$332,954
1263-02	MUEBLES, EXCEPTO DE OFICINA Y ESTANTERIA (5120)	10%	-\$34,249
1263-03	EQUIPO DE COMPUTO Y DE TECNOLOGIAS DE LA INFORMACIÓN (5150)	33.30%	-\$3,899,732
1263-04	OTROS MOBILIARIOS Y EQUIPOS DE ADMINISTRACION (5190)	10%	-\$75,881
1263-05	EQUIPOS Y APARATOS AUDIOVISUALES (5210)	33.30%	-\$255,630
1263-06	CAMARAS FOTOGRAFICAS Y DE VIDEO (5230)	33.30%	-\$73,504
1263-07	EQUIPO MÉDICO Y DE LABORATORIO (5310)	20%	-\$23,808
1263-08	AUTOMOVILES Y CAMIONES (5410)	20%	-\$4,123,271
1263-09	SISTEMAS DE AIRE ACONDICIONADO, CALEFACCIÓN Y DE REFRIGERACIÓN (5640)	10%	-\$343,948
1263-10	EQUIPO DE COMUNICACIÓN Y TELECOMUNICACION (5650)	10%	-\$80,600
1263-11	OTROS EQUIPOS (5690)	10%	-\$5,220
1263-12	SOFTWARE (5910)		-\$153,987
	TOTAL		-\$9,402,784

Instituto De Las Mujeres En Tamaulipas

Otros Activos

No se cuenta con registros en estos rubros.

Pasivo

Los pasivos registrados al cierre del periodo representan el total de la deuda por retenciones de ISR por salarios, asimilados a salarios, servicios profesionales y arrendamientos del mes de diciembre de 2025 así como retenciones en nómina y rendimientos bancarios que a continuación se detalla:

1. Cuentas y Documentos por pagar, por fecha de vencimiento (a corto y a largo plazo y factibilidad de pago).

FECHA	CONCEPTO	IMPORTE
2111-3-1341	COMPENSACIONES	8,500
2112-1-008382	LILITH CONSULTORAS SC	280,000
2112-2-000001	INTEGRADORA LAISSEZ FAIRE	31,177
2112-3981	IMPUESTOS SOBRE NÓMINAS Y OTRAS QUE SE DERIVEN DE UNA RELACIÓN LABORAL	112,100
2117-01	ISPT (ISR SUELDOS Y SALARIOS)	664,242
2117-03	ISR RETENIDO POR PAGO DE HONORARIOS ASIMILADOS PAGADO	48,107
2117-05	RETENCIÓN DE ISR POR PAGO DE HONORARIOS PAGADO	41,244
2117-07	ISR RETENIDO POR PAGO DE ARRENDAMIENTOS Y SERVICIOS PAGADO	5,203
2117-18	FONDO DE AHORRO PARA EL RETIRO IPSSET	15,366
2117-22	FONDO DE AHORRO PARA EL RETIRO IPSSET PATRON	6,740
2117-23	ISR RETENIDO POR PAGO A PROVEEDORES (RESICO)	362
2119-02	INTERES BANCARIO PROYECTOS	13
2119-03	INTERES BANCARIO GASTO CORRIENTE	1,832
2119-05	INTERES BANCARIO CASA VIOLETA	476
2119-06	INTERES BANCARIO RAMO 28	283
	TOTAL 2.1.1.0	1,215,645

2. Fondos y Bienes de Terceros en Garantía y/o Administración a Corto y Largo Plazo.

No Aplica.

3. Pasivos Diferidos.

No Aplica.

4. Provisiones.

No Aplica.

5. Otros Pasivos a corto y largo plazo que impacten en la información financiera.

No Aplica.



Instituto De Las Mujeres En Tamaulipas

III) NOTAS AL ESTADO DE VARIACIÓN EN LA HACIENDA PÚBLICA

PATRIMONIO CONTRIBUIDO

Incluye las afectaciones al Patrimonio por concepto de donaciones de bienes muebles otorgados por la Secretaría de Finanzas, los cuales se valoraron y registraron con su respectivo valor en libros y en la contabilidad del Instituto de las Mujeres en Tamaulipas, según autorización en acta de junta de gobierno por un valor de \$ 81,554.

RESULTADOS DE EJERCICIOS ANTERIORES

Representa las variaciones en los resultados de ejercicios anteriores por reintegros de presupuesto no ejercido de los programas estatales y federales correspondientes al ejercicio 2024, los cuales integran un total de \$ 3,594,016.

RESULTADO DEL EJERCICIO (AHORRO/DESAHORRO)

Al cierre del ejercicio 2025 se reflejó como resultado de los ingresos menos los egresos un desahorro por -\$ 127,345.

DESCRIPCIÓN	IMPORTE
3. HACIENDA PÚBLICA/PATRIMONIO GENERADO AL 31 DE DICIEMBRE DE 2024	3,693,100
(+) RESULTADO DEL EJERCICIO 2025 (DESAHORRO)	-127,345
(+) RESULTADO DE EJERCICIOS ANTERIORES	-17,530
(=) SALDO NETO EN LA HACIENDA PÚBLICA/PATRIMONIO 2025	\$ 3,548,225

IV) NOTAS AL ESTADO DE FLUJOS DE EFECTIVO

Efectivo y equivalentes

1. El saldo de bancos se integra de la disponibilidad de efectivo que tiene el Instituto de las Mujeres en Tamaulipas para cubrir los pasivos pendientes al cierre del cuarto trimestre 2025, además del vencimiento del pago de los impuestos federales y contribuciones a que se está obligado a enterar en el ejercicio posterior.



Tamaulipas
Secretaría de Bienestar Social
Instituto de las Mujeres en Tamaulipas

Instituto De Las Mujeres En Tamaulipas

	2025	2024
Efectivo	0	0
Bancos/Tesorería	1,431,748	965,872
Bancos/Dependencias y Otros	0	0
Inversiones Temporales (hasta 3 meses)	0	0
Fondos con Afectación Específica	0	0
Depósitos de Fondos de Terceros en Garantía y/o Administración	0	0
Otros Efectivos y Equivalentes	0	0
Total de Efectivo y Equivalentes	1,431,748	965,872

2. Detallar las adquisiciones de las Actividades de Inversión efectivamente pagadas, respecto del apartado de aplicación.

Adquisiciones de Actividades de Inversión efectivamente pagadas		
Concepto	2025	2024
Bienes Inmuebles, Infraestructura y Construcciones en Proceso	0	0
Terrenos	0	0
Viviendas	0	0
Edificios no Habitacionales	0	0
Infraestructura	0	0
Construcciones en Proceso de Bienes de Dominio Público	0	0
Construcciones en Proceso de Bienes Propios	0	0
Otros Bienes Inmuebles	0	0
Bienes Muebles	710,935	2,182,896
Mobiliario y Equipo de Administración	398,988	387,195
Mobiliario y Equipo Educativo y Recreativo	311,947	57,987
Equipo e Instrumental Médico y de Laboratorio	0	0
Vehículos y Equipo de Transporte	0	1,440,900



Instituto De Las Mujeres En Tamaulipas

Equipo de Defensa y Seguridad	0	0
Maquinaria, Otros Equipos y Herramientas	0	296,814
Colecciones, Obras de Arte y Objetos Valiosos	0	0
Activos Biológicos	0	0
Otras Inversiones	0	0
Total	710,935	2,182,896

3.- Conciliación de los Flujos de Efectivo Netos de las Actividades de Operación y la cuenta de Ahorro/Desahorro antes de Rubros Extraordinarios:

	2025	2024
Resultados del Ejercicio Ahorro/Desahorro	-127,345	1,177,108
Movimientos de partidas (o rubros) que no afectan al efectivo.		
Depreciación	848,952	1,044,406
Amortización		
Incrementos en las provisiones	279,350	1,047,797
Incremento en inversiones producido por revaluación		
Ganancia/pérdida en venta de bienes muebles, inmuebles e intangibles		
Incremento en cuentas por cobrar	175,854	-137,719
Flujos de Efectivo Netos de las Actividades de Operación	1,176,811	3,131,592



Tamaulipas
Secretaría de Bienestar Social
Instituto de las Mujeres en Tamaulipas

Instituto De Las Mujeres En Tamaulipas

V) CONCILIACIÓN ENTRE LOS INGRESOS PRESUPUESTARIOS Y CONTABLES, ASÍ COMO ENTRE LOS EGRESOS PRESUPUESTARIOS Y LOS GASTOS CONTABLES:

Instituto De Las Mujeres En Tamaulipas
Conciliación entre los Ingresos Presupuestarios y Contables
Correspondiente del 1 de Enero al 31 de Diciembre del 2025
(Cifras en pesos)

1.- Ingresos Presupuestarios	\$ 52,423,786
-------------------------------------	----------------------

2.- Más ingresos contables no presupuestarios		0
2.1	Ingresos Financieros	0
2.2	Incremento por Variación de Inventarios.	0
2.3	Disminución del Exceso de Estimaciones por Pérdidas o Deterioro u Obsolescencia	0
2.4	Disminución del Exceso de Provisiones	0
2.5	Otros Ingresos y Beneficios Varios	0
2.6	Otros Ingresos Contables No Presupuestarios	0

3.- Menos ingresos presupuestarios no contables.		0
3.1	Aprovechamientos Patrimoniales	0
3.2	Ingresos Derivados de Financiamientos	0
3.3	Otros Ingresos Presupuestarios No Contables	0

4.- Total de Ingresos Contables	\$ 52,423,786
--	----------------------



Tamaulipas
Secretaría de Bienestar Social
Instituto de las Mujeres en Tamaulipas

Instituto De Las Mujeres En Tamaulipas

Instituto De Las Mujeres En Tamaulipas

Conciliación entre los Egresos Presupuestarios y los Gastos Contables

Correspondiente del 1 de Enero al 31 de Diciembre del 2025

(Cifras en pesos)

1.- Total de Egresos Presupuestarios	\$ 52,237,260
---	----------------------

2.- Menos egresos presupuestarios no contables	\$ 710,935
2.1 Materias Primas y Materiales de Producción y Comercialización.	0
2.2 Materiales y Suministros	0
2.3 Mobiliario y Equipo de Administración	398,988
2.4 Mobiliario y Equipo Educativo y Recreativo	311,947
2.5 Equipo e Instrumental Médico y de Laboratorio	0
2.6 Vehículos y Equipo de Transporte	0
2.7 Equipo de Defensa y Seguridad	0
2.8 Maquinaria, Otros Equipos y Herramientas	0
2.9 Activos Biológicos	0
2.10 Bienes Inmuebles	0
2.11 Activos Intangibles	0
2.12 Obra Pública en Bienes de Dominio Público	0
2.13 Obra Pública en Bienes Propios	0
2.14 Acciones y Participaciones de Capital	0
2.15 Compra de Títulos y Valores	0
2.16 Concesión de Préstamos	0
2.17 Inversiones en Fideicomisos. Mandatos y Otros Análogos	0
2.18 Provisiones para Contingencias y Otras Erogaciones Especiales	0
2.19 Amortización de la Deuda Pública	0
2.20 Adeudos de Ejercicios Fiscales Anteriores (ADEFAS)	0
2.21 Otros Egresos Presupuestales No Contables	0




Tamaulipas
Secretaría de Bienestar Social
Instituto de las Mujeres en Tamaulipas


Instituto De Las Mujeres En Tamaulipas

3. Más Gasto Contables No Presupuestales		\$ 1,024,806
3.1	Estimaciones, Depreciaciones y Deterioros, Obsolescencia y Amortizaciones	1,024,806
3.2	Provisiones	0
3.3	Disminución de Inventarios	0
3.4	Otros Gastos	0
3.5	Inversión Pública No Capitalizable	0
3.6	Materiales y Suministros (consumos)	0
3.7	Otros Gastos Contables No Presupuestarios	0
4. Total de Gastos Contables		\$ 52,551,131

Bajo protesta de decir verdad declaramos que los Estados Financieros y sus Notas, son razonablemente correctos y son responsabilidad del emisor



Lic. Marcia Benavides Villafranca
Directora General



C.P. Maria Esther Mar Manrique
Directora Administrativa



Tamaulipas
Secretaría de Bienestar Social
Instituto de las Mujeres en Tamaulipas

Instituto De Las Mujeres En Tamaulipas

Notas a los Estados Financieros

c) NOTAS DE MEMORIA (Cuentas de Orden)

Cuentas de Orden Contables y Presupuestarias:

Contables:

Valores: No Aplica.

Emisión de obligaciones: No Aplica.

Avales y garantías: No Aplica.

Juicios: No Aplica.

Inversión Mediante Proyectos para Prestación de Servicios (PPS) y Similares: No Aplica.

Bienes Concesionados o en Comodato: No Aplica.

Presupuestarias:


Cuentas de Orden Presupuestarias de Ingresos		
Cuenta	Concepto	Importe
8.1.1.	Ley de Ingresos Estimada	24,394,912
8.1.2.	Ley de Ingresos por Ejecutar	216,384
8.1.3.	Modificaciones a la Ley de Ingresos Estimada	28,333,772
8.1.4.	Ley de Ingresos Devengada	52,423,786
8.1.5.	Ley de Ingresos Recaudada	52,423,786

Cuentas de Orden Presupuestarias de Egresos		
Cuenta	Concepto	Importe
8.2.1.	Presupuesto de Egresos Aprobado	24,394,912
8.2.2.	Presupuesto de Egresos por Ejercer	402,910
8.2.3.	Modificaciones al Presupuesto de Egresos por Ejercer	28,333,772
8.2.4.	Presupuesto de Egresos Comprometido	52,237,260
8.2.5.	Presupuesto de Egresos Devengado	52,237,260
8.2.6.	Presupuesto de Egresos Ejercido	51,957,260
8.2.7.	Presupuesto de Egresos Pagado	51,845,160




Tamaulipas
Secretaría de Bienestar Social
Instituto de las Mujeres en Tamaulipas

Bajo protesta de decir verdad declaramos que los Estados Financieros y sus Notas, son razonablemente correctos y son responsabilidad del emisor



Lic. Marcia Benavides Villafranca
Directora General



C.P. María Esther Mar Manrique
Directora Administrativa