

# INSTITUTO DE LAS MUJERES EN TAMAULIPAS

## DATOS BANAVIM

## Banco Nacional de Datos de Información sobre Casos de Violencia contra las Mujeres(BANAVIM)

El **Banco Nacional de Datos e Información sobre Casos de Violencia contra las Mujeres (BANAVIM)** crea expedientes electrónicos únicos para cada mujer en situación de violencia, salvaguardando la información personal recopilada por las instancias involucradas.

Genera un registro de datos sobre las Órdenes de Protección e identifica situaciones que requieran medidas gubernamentales de urgente aplicación en función de los intereses superiores de las mujeres en situación de violencia, que les permitan romper el silencio, alzar la voz, mirarse nuevamente y reconstruir su vida

## Mujeres Tamaulipas

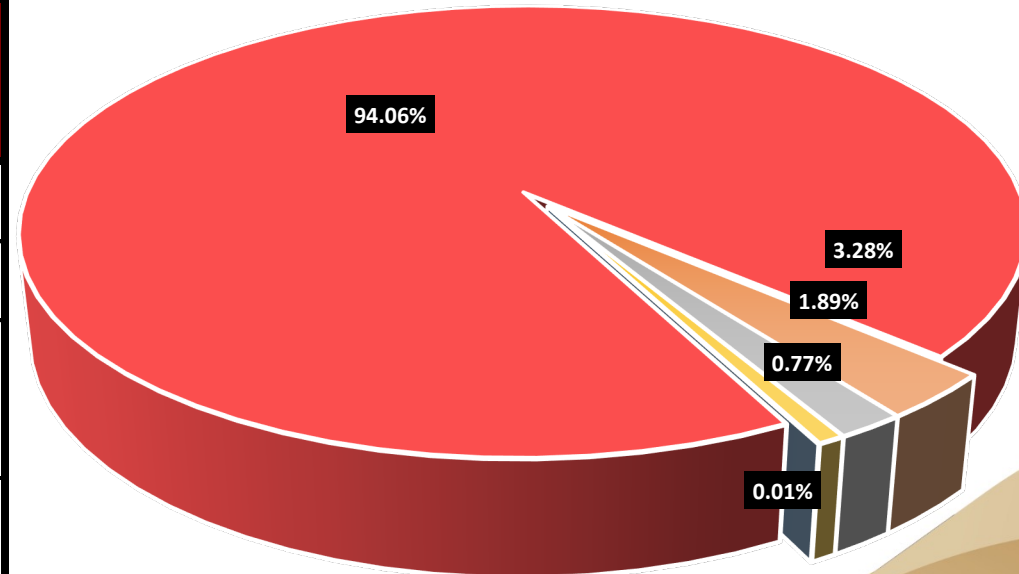
El Instituto de la mujer en Tamaulipas brinda varios servicios, entre ellos la atención a mujeres víctimas de violencia; por ello en colaboración con BANAVIM se tiene un registro de seguimiento del expediente generado por víctima.

En el sistema de BANAVIM se tiene un registro de **21272** casos y servicios generados en el periodo de Enero – Diciembre 2023, de lo anterior por parte del Instituto de las Mujeres en Tamaulipas, son **20008** atenciones, dando un **94.06 %** de los casos estatales del periodo mencionado.

## Registros de Atención por Dependencia

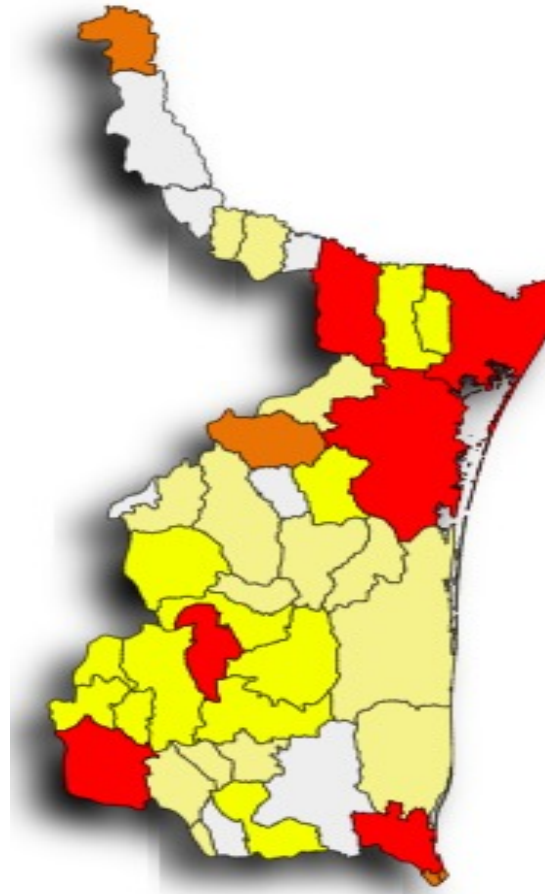
### Atenciones registradas Enero -Diciembre 2023

Dependencia	Atenciones Registradas	% Atenciones Registradas
INSTITUTO DE LAS MUJERES	20008	94.06%
DIF	697	3.28%
PODER JUDICIAL DEL ESTADO DE TAMAULIPAS	401	1.89%
SECRETARIA DE SEGURIDAD PUBLICA	163	0.77%
ESTADO	3	0.01%



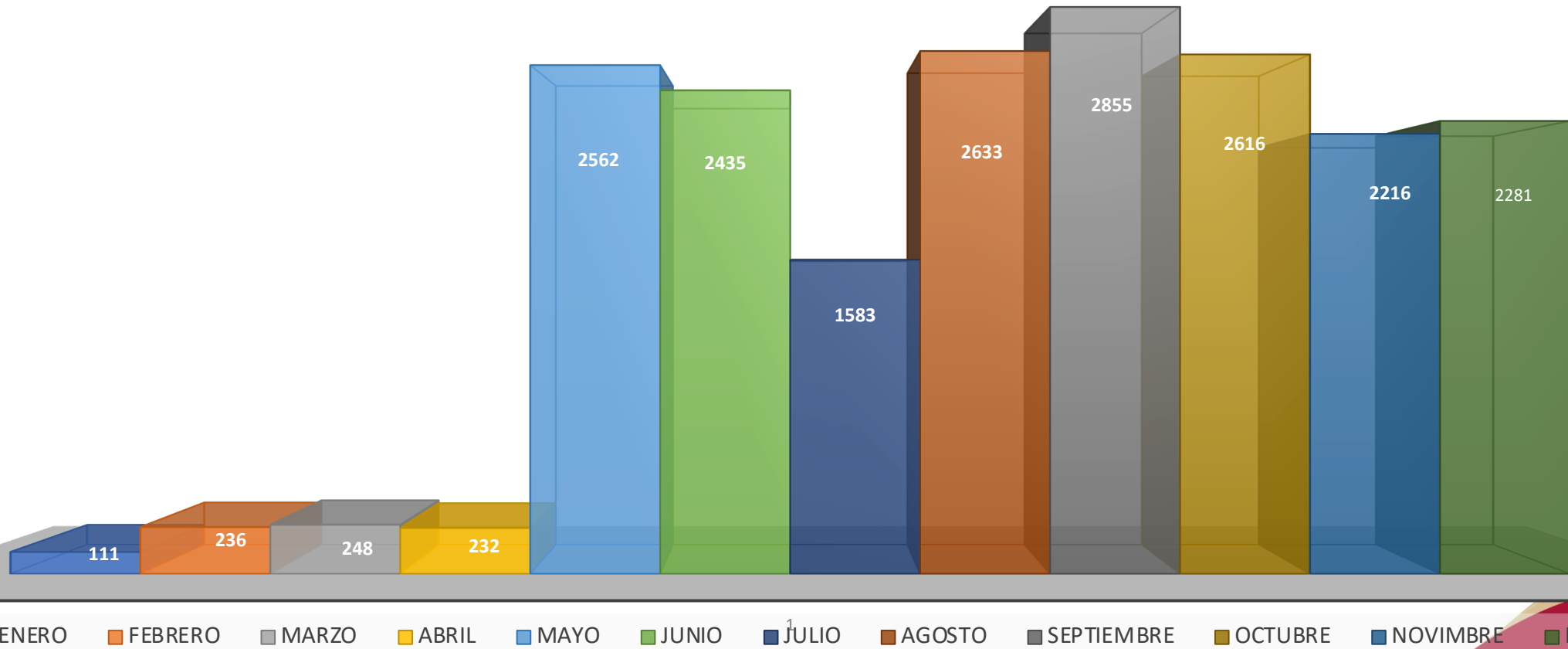
De las atenciones reportadas por parte del Instituto de las mujeres en Tamaulipas en el periodo mencionado el lugar de hechos involucran a 37 municipios del estado con 19863 atenciones y 145 casos son foráneos.

Municipio de hecho reportado	
Municipio	Atenciones
Reynosa	4307
Matamoros	4061
Victoria	4028
Tula	2197
San Fernando	1812
Altamira	1038
Nuevo Laredo	739
Tampico	711
Ciudad Madero	298
Burgos	179
Güemez	86
Jaumave	65
Río Bravo	55
Bustamante	49
El Mante	37
Cruillas	30
Miquihuana	28
Casas	17
Valle Hermoso	17

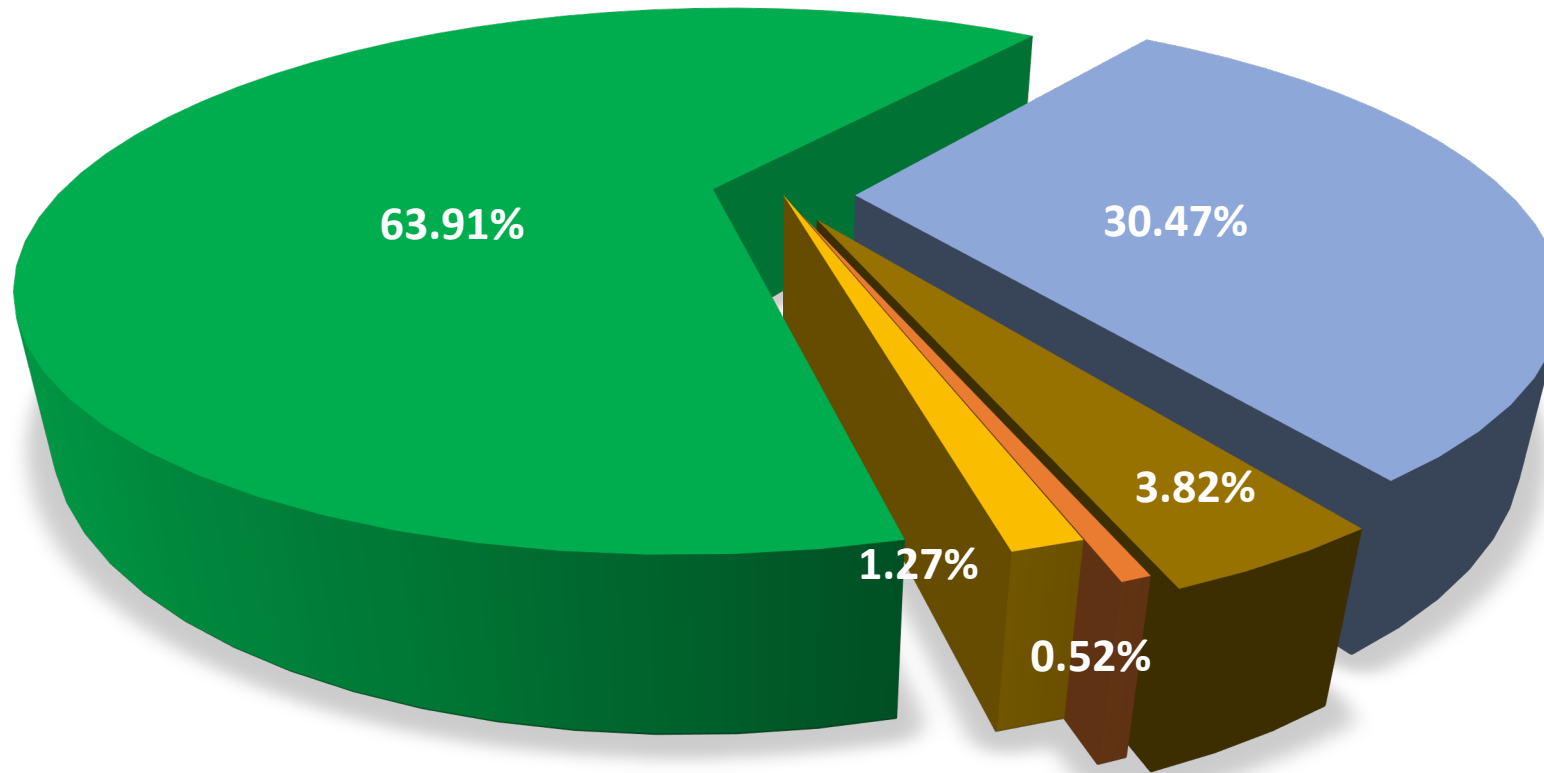


Municipio de hecho reportado	
Municipio	Atenciones
Llera	16
Gonzalez	15
Hidalgo	12
Palmillas	12
Abasolo	8
Aldama	8
Soto la Marina	8
Méndez	6
Ocampo	5
Padilla	4
Jiménez	3
Miguel Aleman	3
Camargo	2
Gómez Farías	2
San Carlos	2
Nuevo Morelos	1
Villagran	1
Xicoténcatl	1

## Registros de Atención por mes periodo Enero – Diciembre 2023



## Rango de Edad de las Titular de derecho



0-11 años

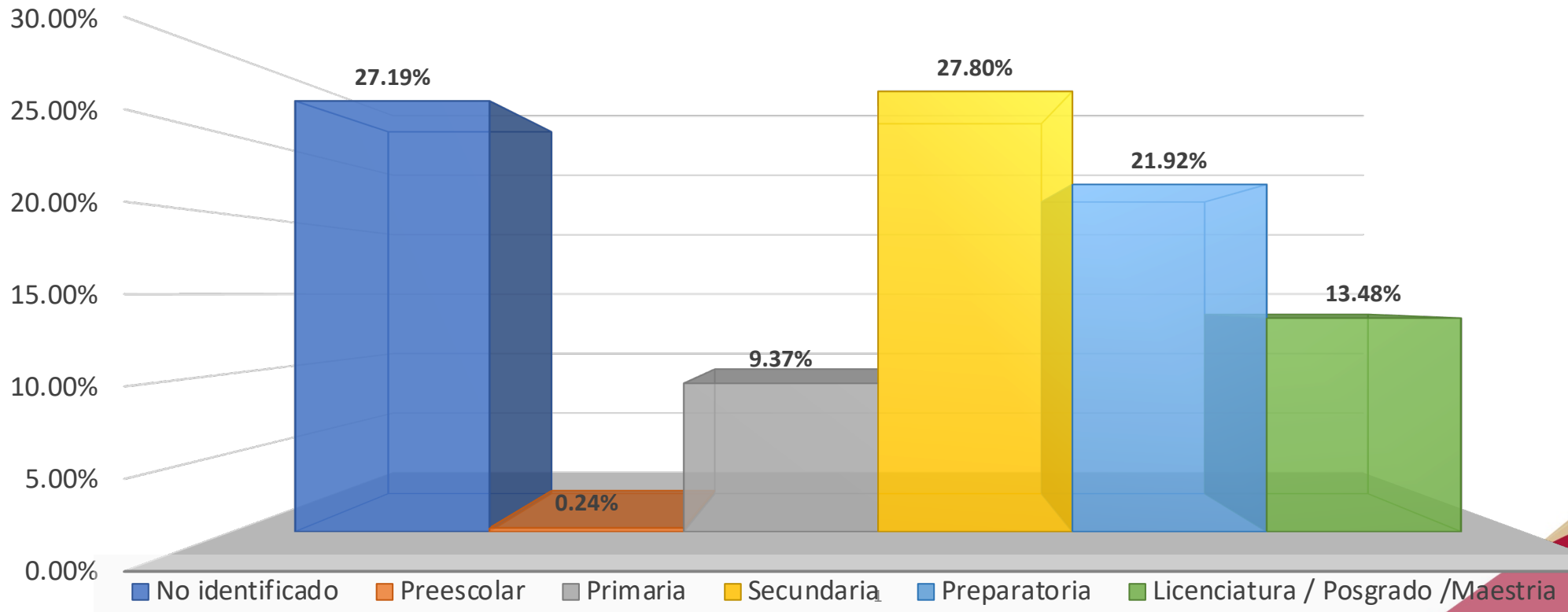
12-18 años

19-40 años

41-60 años

61 años o MAS

La violencia no discrimina nivel social ni educativo, como se muestra en la siguiente gráfica se puede observar el % de casos por nivel educativo y que cualquiera puede estar expuesta a algún tipo de violencia

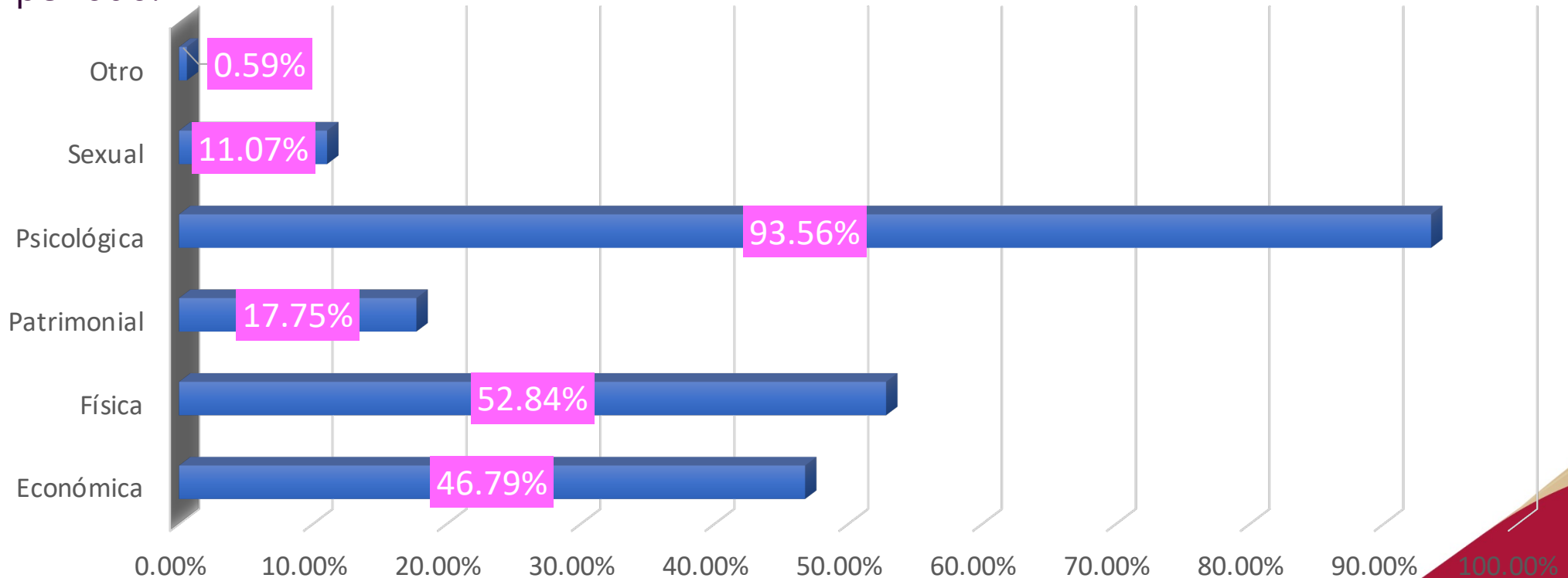




## Tipos de Violencia

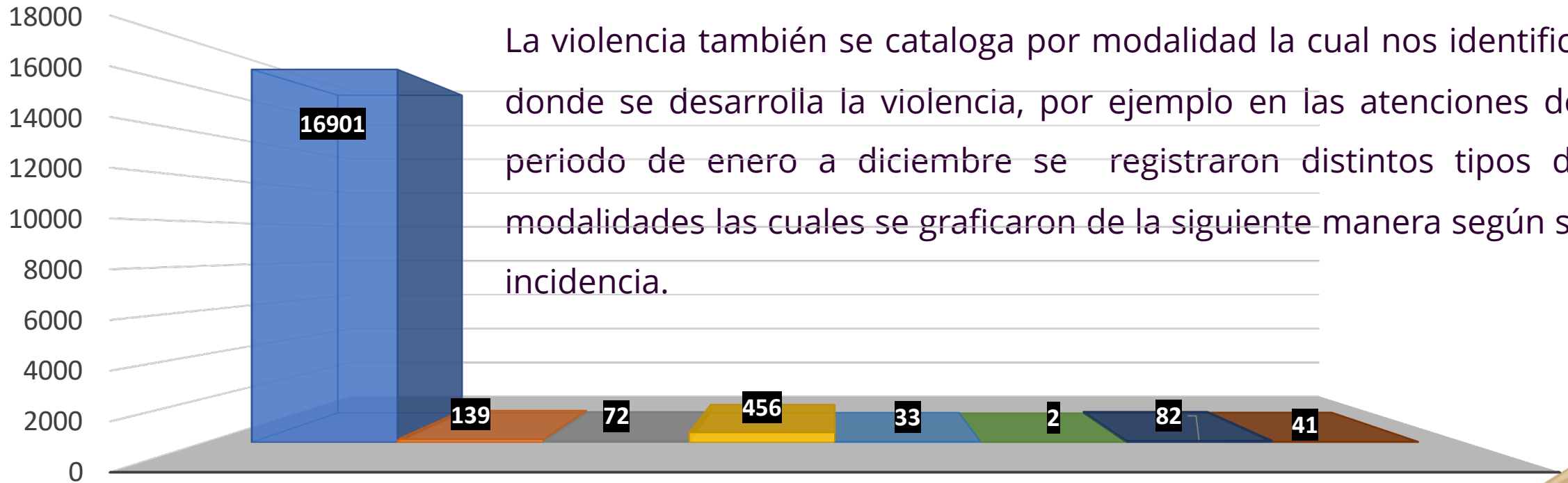
La violencia puede presentarse de diferentes formas, no solo física.

A continuación se muestra un grafico con el porcentaje de tipo de violencia reportados en el periodo.



## Modalidad de la Violencia

La violencia también se cataloga por modalidad la cual nos identifica donde se desarrolla la violencia, por ejemplo en las atenciones del periodo de enero a diciembre se registraron distintos tipos de modalidades las cuales se graficaron de la siguiente manera según su incidencia.



1 - Familiar

2 - Laboral

3 - Institucional

4 - En la comunidad

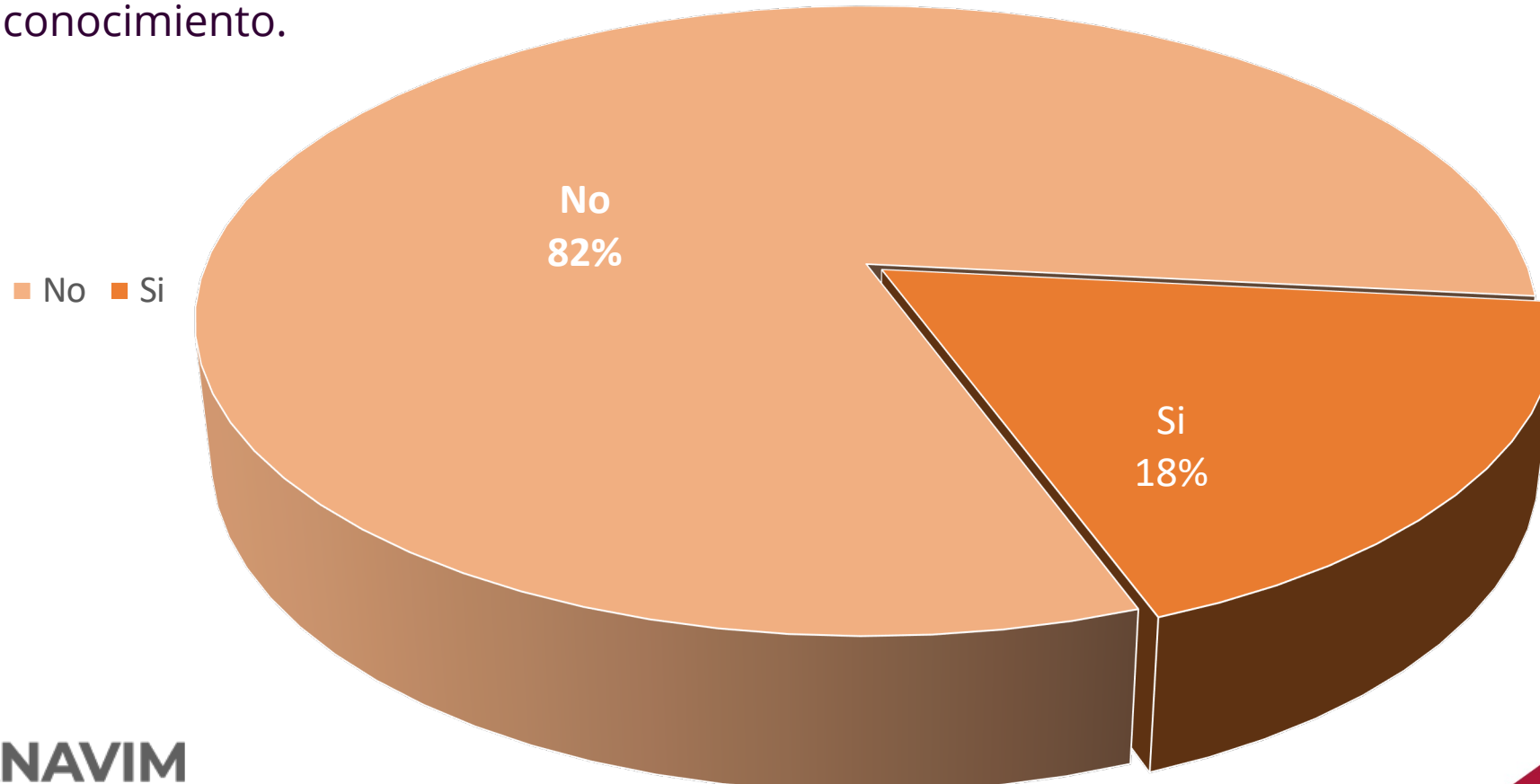
5 - Escolar/Docente

6 - Obstétrica

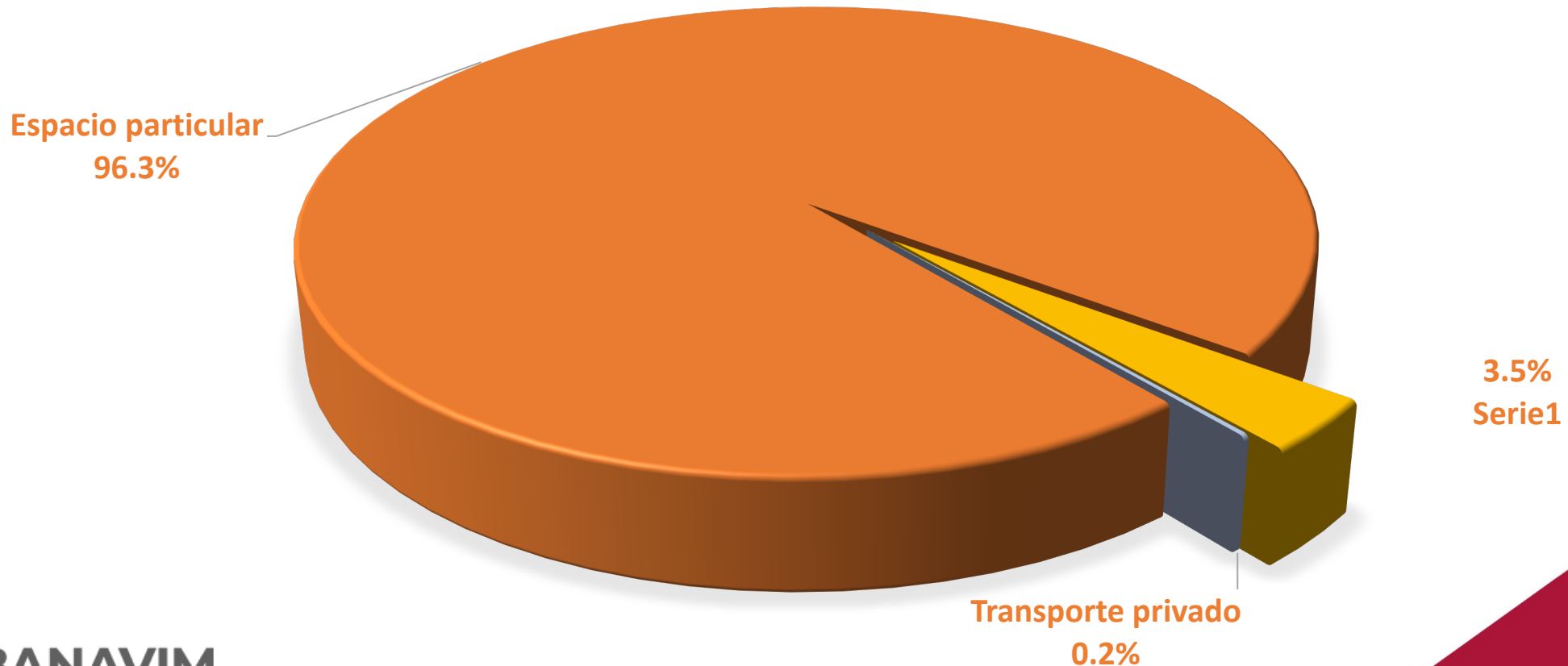
8 - Digital/Cibernética

9 - Feminicida

De las atenciones que se brindan, solo de algunas tienen conocimiento la autoridad, dependiendo el tipo del servicio; para esta muestra solo del 18% de los casos se tenía conocimiento.



En referencia a los datos recabados, los lugares de las agresiones con mayor frecuencia se dan en espacios particulares ocupando el primer lugar con un 96.3%.



En la actualidad uno de los factores lamentablemente a medir también es la delincuencia que existe, el índice de casos atendidos que se relacionan con la delincuencia se representan de la siguiente manera:

