

Instituto Tamaulipeco de Infraestructura Física Educativa

Cuenta Pública 2025

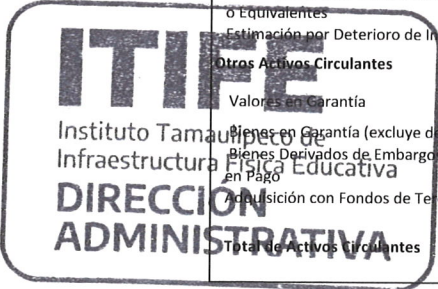
Estado de Situación Financiera Detallado - LDF

Al 31 de Diciembre de 2024 y al 31 de Diciembre de 2025

(Cifras en Pesos)



Concepto	2025	31 de diciembre de 2024	Concepto	2025	31 de diciembre de 2024
ACTIVO			PASIVO		
Activo Circulante			Pasivo Circulante		
Efectivo y Equivalentes	292,141,628	327,272,542	Cuentas por Pagar a Corto Plazo	6,895,496	3,507,832
Efectivo	0	0	Servicios Personales por Pagar a Corto Plazo	6,400	155,592
Bancos/Tesorería	54,038,472	190,008,158	Proveedores por Pagar a Corto Plazo	337,187	436,329
Bancos/Dependencias y Otros	0	0	Contratistas por Obras Públicas por Pagar a Corto Plazo	1,135,212	0
Inversiones Temporales (Hasta 3 meses)	229,247,417	133,145,292	Participaciones y Aportaciones por Pagar a Corto Plazo	0	0
Fondos con Afectación Específica	0	0	Transferencias Otorgadas por Pagar a Corto Plazo	0	0
Depósitos de Fondos de Terceros en Garantía y/o Administración	8,855,739	4,119,092	Intereses, Comisiones y Otros Gastos de la Deuda Pública por Pagar a Corto Plazo	0	0
Otros Efectivos y Equivalentes	0	0	Retenciones y Contribuciones por Pagar a Corto Plazo	1,263,253	1,127,613
Derechos a Recibir Efectivo o Equivalentes	57,168	54,394	Devoluciones de la Ley de Ingresos por Pagar a Corto Plazo	0	0
Inversiones Financieras de Corto Plazo	0	0	Otras Cuentas por Pagar a Corto Plazo	4,153,444	1,788,298
Cuentas por Cobrar a Corto Plazo	2,588	3,008	Documentos por Pagar a Corto Plazo	0	0
Deudores Diversos por Cobrar a Corto Plazo	54,580	51,386	Documentos Comerciales por Pagar a Corto Plazo	0	0
Ingresos por Recuperar a Corto Plazo	0	0	Documentos con Contratistas por Obras Públicas por Pagar a Corto Plazo	0	0
Deudores por Anticipos de la Tesorería a Corto Plazo	0	0	Otros Documentos por Pagar a Corto Plazo	0	0
Préstamos Otorgados a Corto Plazo	0	0	Porción a Corto Plazo de la Deuda Pública a Largo Plazo	0	0
Otros Derechos a Recibir Efectivo o Equivalentes a Corto Plazo	0	0	Porción a Corto Plazo de la Deuda Pública	0	0
Derechos a Recibir Bienes o Servicios	44,224,073	59,864,229	Porción a Corto Plazo de Arrendamiento Financiero	0	0
Anticipo a Proveedores por Adquisición de Bienes y Prestación de Servicios a Corto Plazo	0	0	Títulos y Valores a Corto Plazo	0	0
Anticipo a Proveedores por Adquisición de Bienes Inmuebles y Muebles a Corto Plazo	0	0	Pasivos Diferidos a Corto Plazo	0	0
Anticipo a Proveedores por Adquisición de Bienes Intangibles a Corto Plazo	0	0	Ingresos Cobrados por Adelantado a Corto Plazo	0	0
Anticipo a Contratistas por Obras Públicas a Corto Plazo	44,224,073	59,864,229	Intereses Cobrados por Adelantado a Corto Plazo	0	0
Otros Derechos a Recibir Bienes o Servicios a Corto Plazo	0	0	Otros Pasivos Diferidos a Corto Plazo	0	0
Inventarios	0	0	Fondos y Bienes de Terceros en Garantía y/o Administración a Corto Plazo	1,262,100,101	1,211,465,991
Inventario de Mercancías para Venta	0	0	Fondos en Garantía a Corto Plazo	0	0
Inventario de Mercancías Terminadas	0	0	Fondos en Administración a Corto Plazo	1,262,100,101	1,211,465,991
Inventario de Mercancías en Proceso de Elaboración	0	0	Fondos Contingentes a Corto Plazo	0	0
Inventario de Materias Primas, Materiales y Suministros para Producción	0	0	Fondos de Fideicomisos, Mandatos y Contratos Análogos a Corto Plazo	0	0
Bienes en Tránsito	0	0	Otros Fondos de Terceros en Garantía y/o Administración a Corto Plazo	0	0
Almacenes	0	0	Valores y Bienes en Garantía a Corto Plazo	0	0
Estimación por Pérdida o Deterioro de Activos Circulantes	0	0	Provisiones a Corto Plazo	0	0
Estimaciones para Cuentas Incobrables por Derechos a Recibir Efectivo o Equivalentes	0	0	Provisión para Demandas y Juicios a Corto Plazo	0	0
Estimación por Deterioro de Inventarios	0	0	Provisión para Contingencias a Corto Plazo	0	0
Otros Activos Circulantes	1,257,748,932	1,210,139,421	Otras Provisiones a Corto Plazo	0	0
Valores en Garantía	0	0	Otros Pasivos a Corto Plazo	0	0
Bienes en Garantía (excluye depósitos de fondos)	0	0	Ingresos por Clasificar	0	0
Bienes Derivados de Embargos, Decomisos, Aseguramientos y Dación en Pago	0	0	Recaudación por Participar	0	0
Adquisición con Fondos de Terceros	1,257,748,932	1,210,139,421	Otros Pasivos Circulantes	0	0
Total de Activos Circulantes	1,594,171,801	1,597,330,586	Total de Pasivos Circulantes	1,268,995,597	1,214,973,823





[Handwritten signature]

[Handwritten signature]

Concepto	2025	31 de diciembre de 2024	Concepto	2025	31 de diciembre de 2024
Activo No Circulante			Pasivo No Circulante		
Inversiones Financieras a Largo Plazo	0	0	Cuentas por Pagar a Largo Plazo	0	0
Derechos a Recibir Efectivo o Equivalentes a Largo Plazo	0	0	Documentos por Pagar a Largo Plazo	0	0
Bienes Inmuebles, Infraestructura y Construcciones en Proceso	1,330,580,921	1,274,615,283	Deuda Pública a Largo Plazo	0	0
Bienes Muebles	16,052,997	13,214,075	Pasivos Diferidos a Largo Plazo	0	0
Activos Intangibles	250,728	250,728	Fondos y Bienes de Terceros en Garantía y/o en Administración a Largo Plazo	0	0
Depreciación, Deterioro y Amortización Acumulada de Bienes	-1,534,110	-380,318	Provisiones a Largo Plazo	0	0
Activos Diferidos	0	0	Total de Pasivos No Circulantes	0	0
Estimación por Pérdida o Deterioro de Activos no Circulantes	0	0	Total del Pasivo	1,268,995,597	1,214,973,823
Otros Activos no Circulantes	0	0	HACIENDA PÚBLICA/PATRIMONIO		
Total de Activos No Circulantes	1,345,350,536	1,287,699,768	Hacienda Pública/Patrimonio Contribuido	36,908,413	36,908,413
Total del Activo	2,939,522,337	2,885,030,354	Aportaciones	35,500,351	35,500,351
			Donaciones de Capital	1,408,062	1,408,062
			Actualización de la Hacienda Pública/Patrimonio	0	0
			Hacienda Pública/Patrimonio Generado	1,633,618,327	1,633,148,118
			Resultados del Ejercicio (Ahorro/ Desahorro)	242,499,080	332,265,016
			Resultados de Ejercicios Anteriores	1,424,839,083	1,333,964,229
			Revalúos	-1,365,602	-1,365,602
			Reservas	0	0
			Rectificaciones de Resultados de Ejercicios Anteriores	-32,354,234	-31,715,525
			Exceso o Insuficiencia en la Actualización de la Hacienda Pública/Patrimonio	0	0
			Resultado por Posición Monetaria	0	0
			Resultado por Tenencia de Activos no Monetarios	0	0
			Total Hacienda Pública/Patrimonio	1,670,526,740	1,670,056,531
			Total del Pasivo y Hacienda Pública/Patrimonio	2,939,522,337	2,885,030,354




 Ing. Sergio Oliverio Castillo Sagástegui
 Director General


 C.P. Alfonso de Jesús Manrique González
 Director Administrativo