



Nombre del Programa	Nombre del Indicador	Método de cálculo	Unidad de medida	Meta	Tipo-dimensión-frecuencia	Realizado en el periodo	Avance respecto a la meta anual	Justificaciones
FAM 2026; Remanentes 2019; Remanentes 2020; Remanentes 2021; Remanentes 2022; Remanentes 2023; Remanentes 2024; Remanentes 2025; Economías CIEN 2024 Y Mto2024; Rendimientos Financieros ; Rendimientos Financieros 2024.	F01.1. Porcentaje de inversión asignada en Infraestructura Educativa en el Estado (Instituto y Universidades)	(Inversión Federal y/o Estatal Ejercido para Infraestructura Educativa para el Ejercicio Fiscal 2026) / (Inversión total Asignada para Infraestructura Educativa para el Ejercicio Fiscal 2026 mas otras Fuentes de Financiamiento. POA) * 100	Inversión	286,557,797.59	Anual		0.00%	S/)
FAM 2026; Remanentes 2019; Remanentes 2020; Remanentes 2021; Remanentes 2022; Remanentes 2023; Remanentes 2024; Remanentes 2025; Economías CIEN 2024 Y Mto2024; Rendimientos Financieros ; Rendimientos Financieros 2024.	P01.1. Porcentaje de espacios educativos (planteles) Atendidos con Recursos	(Planteles Educativos Atendidos en Construcción, Equipamiento y Rehabilitación con Recursos 2026) / (Total de Planteles con Necesidades de Atención en Espacios Educativos Construcción, Rehabilitación y Equipamiento en el estado) * 100	Espacios Educativos	207	Anual	82	39.61%	S/)
FAM 2026; Remanentes 2019; Remanentes 2020; Remanentes 2021; Remanentes 2022; Remanentes 2023; Remanentes 2024; Remanentes 2025; Economías CIEN 2024 Y Mto2024; Rendimientos Financieros ; Rendimientos Financieros 2024.	C01.1. Porcentaje de obras Terminadas (Construcción, Rehabilitación Adquisiciones)	(Número de Obras Terminadas 2026) / (Número de Obras Contratadas 2026) * 100	Obras	35	Trimestral	0	0.00%	S/)




Nombre del Programa	Nombre del Indicador	Método de cálculo	Unidad de medida	Meta	Tipo-dimensión-frecuencia	Realizado en el periodo	Avance respecto a la meta anual	Justificaciones
FAM 2026; Remanentes 2019; Remanentes 2020; Remanentes 2021; Remanentes 2022; Remanentes 2023; Remanentes 2024; Remanentes 2025; Economías CIEN 2024 Y Mto2024; Rendimientos Financieros ; Rendimientos Financieros 2024.	CI A1. Porcentaje de obras contratadas	(Número de Obras Contratadas 2026) / (Número de Obras con Aprobación de Recursos de la Secretaría de Finanzas 2026) * 100	Obras	82	Trimestral	35	42.68%	S/)
FAM 2026; Remanentes 2019; Remanentes 2020; Remanentes 2021; Remanentes 2022; Remanentes 2023; Remanentes 2024; Remanentes 2025; Economías CIEN 2024 Y Mto2024; Rendimientos Financieros ; Rendimientos Financieros 2024.	CI A2. Porcentaje de obras en Proceso de Ejecución (Construcción, Rehabilitación, Adquisiciones)	(Número de Obras Iniciadas y en Proceso de Ejecución 2026 / (Número de Obras Contratadas 2026) * 100	Obras	35	Trimestral	12	34.29%	S/)


"Bajo protesta de decir verdad declaramos que los Estados Financieros y sus Notas, son razonablemente correctos y son responsabilidad del emisor"



ING. SERGIO OLIVERO CASTILLO SAGASTEGUI
DIRECTOR GENERAL DEL ITIFE



ARQ. ALEJANDRO ROBLEDO RAMIREZ
DIRECTOR TECNICO DEL ITIFE



C.P. ALFONSO DE JESUS MARIQUE GONZALEZ
DIRECTOR ADMINISTRATIVO DEL ITIFE