

Ejercicio del Presupuesto	Presupuesto de Egresos Aprobado	Ampliaciones/ (Reducciones)	Presupuesto Vigente	Comprometido	Disponible para comprometer	Devengado	Comprometido no devengado	Presupuesto sin devengar	Ejercicio	Pagado	Cuentas por pagar (Deuda)
<b>SERVICIOS PERSONALES</b>	<b>30,482,975</b>	<b>5,878,608</b>	<b>36,361,583</b>	<b>36,361,583</b>	<b>0</b>	<b>8,724,951</b>	<b>27,636,633</b>	<b>27,636,633</b>	<b>8,724,951</b>	<b>8,724,951</b>	<b>0</b>
<b>REMUNERACIONES AL PERSONAL DE CARACTER PERMANENTE</b>	<b>9,814,400</b>	<b>0</b>	<b>9,814,400</b>	<b>9,814,400</b>	<b>0</b>	<b>2,727,097</b>	<b>7,087,302</b>	<b>7,087,302</b>	<b>2,727,097</b>	<b>2,727,097</b>	<b>0</b>
Dietas	0	0	0	0	0	0	0	0	0	0	0
Haberes	0	0	0	0	0	0	0	0	0	0	0
Sueldos base al personal permanente	9,814,400	0	9,814,400	9,814,400	0	2,727,097	7,087,302	7,087,302	2,727,097	2,727,097	0
Remuneraciones por adscripción laboral en el extranjero	0	0	0	0	0	0	0	0	0	0	0
<b>REMUNERACIONES AL PERSONAL DE CARACTER TRANSITORIO</b>	<b>0</b>	<b>5,878,608</b>	<b>5,878,608</b>	<b>5,878,608</b>	<b>0</b>	<b>1,458,162</b>	<b>4,420,446</b>	<b>4,420,446</b>	<b>1,458,162</b>	<b>1,458,162</b>	<b>0</b>
Honorarios asimilables a salarios	0	5,878,608	5,878,608	5,878,608	0	1,458,162	4,420,446	4,420,446	1,458,162	1,458,162	0
Sueldos base al personal eventual	0	0	0	0	0	0	0	0	0	0	0
Retribuciones por servicios de carácter social	0	0	0	0	0	0	0	0	0	0	0
Retribución a los representantes de los trabajadores y de los patronos en la Junta de Conciliación y Arbitraje	0	0	0	0	0	0	0	0	0	0	0
<b>REMUNERACIONES ADICIONALES Y ESPECIALES</b>	<b>17,088,499</b>	<b>187,009</b>	<b>16,901,490</b>	<b>16,901,490</b>	<b>0</b>	<b>3,268,410</b>	<b>13,633,080</b>	<b>13,633,080</b>	<b>3,268,410</b>	<b>3,268,410</b>	<b>0</b>
Primas por años de servicios efectivos prestados	250,000	25,330	275,330	275,330	0	205,330	70,000	70,000	205,330	205,330	0
Primas de vacaciones, dominical y gratificación de fin de año	1,767,252	212,339	1,554,913	1,554,913	0	0	1,554,913	1,554,913	0	0	0
Horas extraordinarias	0	0	0	0	0	0	0	0	0	0	0
Compensaciones	15,071,247	0	15,071,247	15,071,247	0	3,063,080	12,008,167	12,008,167	3,063,080	3,063,080	0
Sobrehaberes	0	0	0	0	0	0	0	0	0	0	0
Asignaciones de técnico, de mando, por comisión, de vuelo y de técnico especial	0	0	0	0	0	0	0	0	0	0	0
Honorarios especiales	0	0	0	0	0	0	0	0	0	0	0
Participaciones por vigilancia en el cumplimiento de las leyes y custodia de valores	0	0	0	0	0	0	0	0	0	0	0
<b>SEGURIDAD SOCIAL</b>	<b>2,589,628</b>	<b>296,595</b>	<b>2,886,224</b>	<b>2,886,224</b>	<b>0</b>	<b>1,099,248</b>	<b>1,786,975</b>	<b>1,786,975</b>	<b>1,099,248</b>	<b>1,099,248</b>	<b>0</b>
Aportaciones de seguridad social	2,589,628	296,595	2,886,224	2,886,224	0	1,099,248	1,786,975	1,786,975	1,099,248	1,099,248	0
Aportaciones a fondos de vivienda	0	0	0	0	0	0	0	0	0	0	0
Aportaciones al sistema para el retiro	0	0	0	0	0	0	0	0	0	0	0
Aportaciones para seguros	0	0	0	0	0	0	0	0	0	0	0
<b>OTRAS PRESTACIONES SOCIALES Y ECONOMICAS</b>	<b>990,448</b>	<b>109,586</b>	<b>880,862</b>	<b>880,862</b>	<b>0</b>	<b>172,033</b>	<b>708,829</b>	<b>708,829</b>	<b>172,033</b>	<b>172,033</b>	<b>0</b>
Cuotas para el fondo de ahorro y fondo de trabajo	0	0	0	0	0	0	0	0	0	0	0
Indemnizaciones	116,884	109,586	7,298	7,298	0	0	7,298	7,298	0	0	0
Prestaciones y haberes de retiro	0	0	0	0	0	0	0	0	0	0	0
Prestaciones contractuales	0	0	0	0	0	0	0	0	0	0	0
Apoyos a la capacitación de los servidores públicos	0	0	0	0	0	0	0	0	0	0	0
Otras prestaciones sociales y económicas	873,564	0	873,564	873,564	0	172,033	701,531	701,531	172,033	172,033	0
<b>PREVISIONES</b>	<b>0</b>	<b>0</b>	<b>0</b>	<b>0</b>	<b>0</b>	<b>0</b>	<b>0</b>	<b>0</b>	<b>0</b>	<b>0</b>	<b>0</b>
Previsiones de carácter laboral, económica y de seguridad social	0	0	0	0	0	0	0	0	0	0	0
<b>PAGO DE ESTIMULOS A SERVIDORES PUBLICOS</b>	<b>0</b>	<b>0</b>	<b>0</b>	<b>0</b>	<b>0</b>	<b>0</b>	<b>0</b>	<b>0</b>	<b>0</b>	<b>0</b>	<b>0</b>
Estímulos	0	0	0	0	0	0	0	0	0	0	0
Recompensas	0	0	0	0	0	0	0	0	0	0	0
<b>MATERIALES Y SUMINISTROS</b>	<b>1,897,057</b>	<b>12,752,160</b>	<b>14,649,217</b>	<b>12,725,445</b>	<b>1,923,772</b>	<b>12,725,445</b>	<b>0</b>	<b>1,923,772</b>	<b>12,662,635</b>	<b>12,662,635</b>	<b>62,811</b>
<b>MATERIALES DE ADMINISTRACION, EMISION DE DOCUMENTOS Y ARTICULOS OFICIALES</b>	<b>895,362</b>	<b>12,447,227</b>	<b>13,342,589</b>	<b>12,325,494</b>	<b>1,017,096</b>	<b>12,325,494</b>	<b>0</b>	<b>1,017,096</b>	<b>12,262,683</b>	<b>12,262,683</b>	<b>62,811</b>
Materiales, útiles y equipos menores de oficina	669,171	1,496,040	2,165,211	1,576,445	588,766	1,576,445	0	588,766	1,513,635	1,513,635	62,811
Materiales y útiles de imprección y reproducción	600	34,270	34,870	34,788	82	34,788	0	82	34,788	34,788	0
Materiales estadísticos y geográficos	0	0	0	0	0	0	0	0	0	0	0
Materiales, útiles y equipos menores de oficina de la información	0	0	0	0	0	0	0	0	0	0	0
Materiales y útiles de comunicación digital	11,958	212,883	224,841	396	224,445	396	0	224,445	396	396	0
Materiales y útiles de información digital	70,708	0	70,708	0	70,708	0	0	70,708	0	0	0
Materiales y útiles de enseñanza	142,713	50,627	193,340	60,457	132,883	60,457	0	132,883	60,457	60,457	0
Materiales y útiles de enseñanza	0	10,653,407	10,653,407	10,653,407	0	10,653,407	0	0	10,653,407	10,653,407	0



Ejercicio del Presupuesto	Presupuesto de Egresos Aprobado	Ampliaciones/ (Reducciones)	Presupuesto Vigente	Comprometido	Disponible para comprometer	Devengado	Comprometido no devengado	Presupuesto sin devengar	Ejercido	Pagado	Cuentas por pagar (Deuda)
<b>Capítulo/Concepto/Partida Especifica</b>											
Prendas de protección para seguridad pública y nacional	1,407	0	1,407	0	1,407	0	0	1,407	0	0	0
<b>HERRAMIENTAS, REFACCIONES Y ACCESORIOS MENORES</b>	<b>193,246</b>	<b>65,522</b>	<b>258,768</b>	<b>81,622</b>	<b>177,146</b>	<b>81,622</b>	<b>0</b>	<b>177,146</b>	<b>81,622</b>	<b>81,622</b>	<b>0</b>
Herramientas menores	5,405	1,703	7,107	7,006	102	7,006	0	102	7,006	7,006	0
Refacciones y accesorios menores de edificios	9,957	0	9,957	1,750	8,207	1,750	0	8,207	1,750	1,750	0
Refacciones y accesorios menores de mobiliario y equipo de administración, educacional y recreativo	6,112	0	6,112	0	6,112	0	0	6,112	0	0	0
Refacciones y accesorios menores de equipo de cómputo y tecnologías de la información	6,762	59,977	66,740	64,107	2,633	64,107	0	2,633	64,107	64,107	0
Refacciones y accesorios menores de equipo e instrumental médico y de laboratorio	106	0	106	0	106	0	0	106	0	0	0
Refacciones y accesorios menores de equipo de transporte	154,132	3,842	157,974	8,760	149,214	8,760	0	149,214	8,760	8,760	0
Refacciones y accesorios menores de equipo de defensa y seguridad	0	0	0	0	0	0	0	0	0	0	0
Refacciones y accesorios menores de maquinaria y otros equipos	5,221	0	5,221	0	5,221	0	0	5,221	0	0	0
Refacciones y accesorios menores otros bienes muebles	5,550	0	5,550	0	5,550	0	0	5,550	0	0	0
<b>SERVICIOS GENERALES</b>	<b>4,319,845</b>	<b>5,029,771</b>	<b>9,349,616</b>	<b>1,102,983</b>	<b>8,246,633</b>	<b>1,020,512</b>	<b>82,471</b>	<b>8,329,104</b>	<b>1,020,512</b>	<b>1,020,512</b>	<b>0</b>
<b>SERVICIOS BASICOS</b>	<b>577,509</b>	<b>1,546</b>	<b>579,055</b>	<b>94,466</b>	<b>484,589</b>	<b>94,466</b>	<b>0</b>	<b>484,589</b>	<b>94,466</b>	<b>94,466</b>	<b>0</b>
Energía eléctrica	428,379	0	428,379	69,266	359,113	69,266	0	359,113	69,266	69,266	0
Gas	81,710	0	81,710	9,945	71,765	9,945	0	71,765	9,945	9,945	0
Telefonía tradicional	59,784	0	59,784	13,177	46,607	13,177	0	46,607	13,177	13,177	0
Telefonía celular	950	0	950	0	950	0	0	950	0	0	0
Servicios de telecomunicaciones y satélites	0	0	0	0	0	0	0	0	0	0	0
Servicios de acceso de Internet, redes y procesamiento de información	0	0	0	0	0	0	0	0	0	0	0
Servicios postales y telegráficos	6,686	1,546	8,232	2,078	6,154	2,078	0	6,154	2,078	2,078	0
Servicios integrales y otros servicios	0	0	0	0	0	0	0	0	0	0	0
<b>SERVICIOS DE ARRENDAMIENTO</b>	<b>535,714</b>	<b>750</b>	<b>536,464</b>	<b>58,518</b>	<b>477,946</b>	<b>750</b>	<b>57,768</b>	<b>535,714</b>	<b>750</b>	<b>750</b>	<b>0</b>
Arrendamiento de terrenos	0	0	0	0	0	0	0	0	0	0	0
Arrendamiento de edificios	0	0	0	0	0	0	0	0	0	0	0
Arrendamiento de mobiliario y equipo de administración, educacional y recreativo	535,614	0	535,614	57,768	477,846	0	57,768	535,614	0	0	0
Arrendamiento de equipo e instrumental médico y de laboratorio	0	0	0	0	0	0	0	0	0	0	0
Arrendamiento de equipo de transporte	0	0	0	0	0	0	0	0	0	0	0
Arrendamiento de maquinaria, otros equipos y herramientas	100	0	100	0	100	0	0	100	0	0	0
Arrendamiento de activos intangibles	0	0	0	0	0	0	0	0	0	0	0
Arrendamiento financiero	0	750	750	750	0	750	0	0	750	750	0
<b>SERVICIOS PROFESIONALES, CIENTIFICOS, TECNICOS Y OTROS SERVICIOS</b>	<b>33,800</b>	<b>15,732</b>	<b>49,532</b>	<b>33,077</b>	<b>16,455</b>	<b>33,077</b>	<b>0</b>	<b>16,455</b>	<b>33,077</b>	<b>33,077</b>	<b>0</b>
Servicios legales, de contabilidad, auditoría y relacionados	14,000	0	14,000	13,385	615	13,385	0	615	13,385	13,385	0
Servicios de dibujo, arquitectura, ingeniería y actividades relacionadas	200	0	200	0	200	0	0	200	0	0	0
Servicios de consultoría administrativa, procesal, técnica e informática	2,500	15,500	18,000	15,500	2,500	15,500	0	2,500	15,500	15,500	0
Servicios de capacitación	9,100	2,060	7,040	7,040	0	0	0	7,040	0	0	0
Servicios de investigación científica y desarrollo tecnológico	1,850	0	1,850	1,850	0	0	0	1,850	0	0	0
Servicios de apoyo administrativo	2,250	232	2,482	232	2,250	232	0	2,250	232	232	0

**ITIFE**  
**INSTITUTO TAMAUULPECO DE INFRAESTRUCTURA FISICA EDUCATIVA**  
**DIRECCION GENERAL DE ADMINISTRACION**  
**SECRETARIA DE OBRAS PUBLICAS**

3 de 11

11.1

Ejercicio del Presupuesto	Presupuesto de Egresos Aprobado	Ampliaciones/ (Reducciones)	Presupuesto Vigente	Comprometido	Disponible para comprometer	Devengado	Comprometido no devengado	Presupuesto sin devengar	Ejercicio	Pagado	Cuentas por pagar (Deuda)
Capítulo/Concepto/Partida Específica	1	2	3	4	5= (3-4)	6	7= (4-6)	8= (3-6)	9	10	11= (6-10)
Servicios de protección y seguridad	2,000	0	2,000	0	2,000	0	0	0	0	0	0
Servicios de vigilancia	1,900	2,060	3,960	3,960	0	3,960	0	0	3,960	3,960	0
SERVICIOS PROFESIONALES, CIENTÍFICOS Y TÉCNICOS INTEGRALES	14,800	452	15,252	3,932	11,320	3,932	0	11,320	3,932	3,932	0
SERVICIOS FINANCIEROS, BANCARIOS Y COMERCIALES	14,400	452	14,852	3,932	10,920	3,932	0	10,920	3,932	3,932	0
Servicios financieros y bancarios											
Servicios de cobranza, investigación crediticia y similar											
Servicios de recaudación, traslado y custodia de valores											
Servicios de recaudación, traslado y custodia de valores											
Seguros de responsabilidad patrimonial y fianzas	400	0	400	0	400	0	0	0	0	0	0
Seguro de bienes patrimoniales											
Almacenaje, envase y embalaje											
Fletes y maniobras											
Comisiones por ventas											
Servicios financieros, bancarios y comerciales integrales											
<b>SERVICIOS DE INSTALACION, REPARACION, MANTENIMIENTO Y CONSERVACION</b>	<b>844,361</b>	<b>105,132</b>	<b>949,493</b>	<b>210,811</b>	<b>738,682</b>	<b>186,107</b>	<b>24,703</b>	<b>763,386</b>	<b>186,107</b>	<b>186,107</b>	<b>0</b>
Conservación y mantenimiento menor de inmuebles	270,318	50,794	321,112	50,390	270,723	50,390	0	270,723	50,390	50,390	0
Instalación, reparación y mantenimiento de mobiliario y equipo de administración, educacional y recreativo	126,521	0	126,521	1,972	124,549	1,972	0	124,549	1,972	1,972	0
Instalación, reparación y mantenimiento de equipo de cómputo y tecnología de la información	2,999	0	2,999	0	2,999	0	0	2,999	0	0	0
Instalación, reparación y mantenimiento de equipo e instrumental médico y de laboratorio											
Reparación y mantenimiento de equipo de transporte	399,123	54,338	453,461	154,389	299,072	129,686	24,703	323,775	129,686	129,686	0
Reparación y mantenimiento de equipo de defensa y seguridad	100	0	100	0	100	0	0	100	0	0	0
Instalación, reparación y mantenimiento de maquinaria, otros equipos y herramienta	23,600	0	23,600	0	23,600	0	0	23,600	0	0	0
Servicios de limpieza y manejo de desechos	500	0	500	0	500	0	0	500	0	0	0
Servicios de jardinería y fumigación	21,200	0	21,200	4,060	17,140	4,060	0	17,140	4,060	4,060	0
<b>SERVICIOS DE COMUNICACION SOCIAL Y PUBLICIDAD</b>	<b>12,400</b>	<b>0</b>	<b>12,400</b>	<b>0</b>	<b>12,400</b>	<b>0</b>	<b>0</b>	<b>12,400</b>	<b>0</b>	<b>0</b>	<b>0</b>
Difusión por radio, televisión y otros medios de mensajes sobre programas y actividades gubernamentales	9,000	0	9,000	0	9,000	0	0	9,000	0	0	0
Difusión por radio, televisión y otros medios de mensajes comerciales para promover la venta de bienes o servicios	3,400	0	3,400	0	3,400	0	0	3,400	0	0	0
Servicios de creatividad, preproducción y producción de publicidad, excepto internet											
Servicios de revelado de fotografías											
Servicios de la industria filmada del sonido y del video											
Servicio de creación y difusión de contenido exclusivamente a través de internet											
SERVICIOS DE TRASPASO Y COMERCIALIZACION DE PASAJES AEROS	890,200	4,484,513	5,374,714	297,223	5,077,491	297,223	0	5,077,491	297,223	297,223	0
Pasajes aéreos	6,300	0	6,300	0	6,300	0	0	6,300	0	0	0
Pasajes marítimos, lacustres y fluviales	1,500	0	1,500	0	1,500	0	0	1,500	0	0	0
Administración											






11.1

Ejercicio del Presupuesto	Presupuesto de Egresos Aprobado	Ampliaciones/ (Reducciones)	Presupuesto Vigente	Comprometido	Disponible para comprometer	Devengado	Comprometido no devengado	Presupuesto sin devengar	Ejercido	Pagado	Cuentas por pagar (Deuda)
Capítulo/Concepto/Partida Específica	1	2	3	4	5= (3-4)	6	7= (4-6)	8= (3-6)	9	10	11= (6-10)
Subsidios para cubrir diferenciales de tasas de interés			0		0			0			0
Subsidios a la vivienda			0		0			0			0
Subvenciones al consumo			0		0			0			0
Subsidios a entidades federativas y municipios			0		0			0			0
Otros subsidios			0		0			0			0
<b>AYUDAS SOCIALES</b>	<b>260,550</b>	<b>0</b>	<b>260,550</b>	<b>0</b>	<b>260,550</b>	<b>0</b>	<b>0</b>	<b>260,550</b>	<b>0</b>	<b>0</b>	<b>0</b>
Ayudas sociales a personas			0		0			0			0
Becas y otras ayudas para programas de capacitación	260,550	0	260,550	0	260,550	0	0	260,550	0	0	0
Ayudas sociales a instituciones de enseñanza			0		0			0			0
Ayudas sociales a actividades científicas o académicas			0		0			0			0
Ayudas sociales a instituciones sin fines de lucro			0		0			0			0
Ayudas sociales a cooperativas			0		0			0			0
Ayudas sociales a entidades de interés público			0		0			0			0
Ayudas por desastres naturales y otros siniestros			0		0			0			0
<b>PENSIONES Y JUBILACIONES</b>	<b>0</b>	<b>0</b>	<b>0</b>	<b>0</b>	<b>0</b>	<b>0</b>	<b>0</b>	<b>0</b>	<b>0</b>	<b>0</b>	<b>0</b>
Pensiones			0		0			0			0
Jubilaciones			0		0			0			0
Otras pensiones y jubilaciones			0		0			0			0
<b>TRANSFERENCIAS A FIDEICOMISOS, MANDATOS Y OTROS ANALOGOS</b>	<b>0</b>	<b>0</b>	<b>0</b>	<b>0</b>	<b>0</b>	<b>0</b>	<b>0</b>	<b>0</b>	<b>0</b>	<b>0</b>	<b>0</b>
Transferencias a fideicomisos del Poder Ejecutivo			0		0			0			0
Transferencias a fideicomisos del Poder Legislativo			0		0			0			0
Transferencias a fideicomisos del Poder Judicial			0		0			0			0
Transferencias a fideicomisos públicos de entidades paraestatales no empresariales y no financieras			0		0			0			0
Transferencias a fideicomisos públicos de entidades paraestatales no empresariales y no financieras			0		0			0			0
Transferencias a fideicomisos de instituciones públicas financieras			0		0			0			0
Otras transferencias a fideicomisos			0		0			0			0
<b>TRANSFERENCIAS A LA SEGURIDAD SOCIAL</b>	<b>0</b>	<b>0</b>	<b>0</b>	<b>0</b>	<b>0</b>	<b>0</b>	<b>0</b>	<b>0</b>	<b>0</b>	<b>0</b>	<b>0</b>
Transferencias por obligación de ley			0		0			0			0
<b>DONATIVOS</b>	<b>0</b>	<b>0</b>	<b>0</b>	<b>0</b>	<b>0</b>	<b>0</b>	<b>0</b>	<b>0</b>	<b>0</b>	<b>0</b>	<b>0</b>
Donativos a instituciones sin fines de lucro			0		0			0			0
Donativos a entidades federativas			0		0			0			0
Donativos a fideicomisos privados			0		0			0			0
Donativos a fideicomisos estatales			0		0			0			0
Donativos internacionales			0		0			0			0
<b>TRANSFERENCIAS AL EXTERIOR</b>	<b>0</b>	<b>0</b>	<b>0</b>	<b>0</b>	<b>0</b>	<b>0</b>	<b>0</b>	<b>0</b>	<b>0</b>	<b>0</b>	<b>0</b>
Transferencias para gobiernos extranjeros			0		0			0			0
Transferencias para organismos internacionales			0		0			0			0
Transferencias para el sector privado extranjero			0		0			0			0
<b>BIENES MUEBLES, INMUEBLES E INMANGIABLES</b>	<b>192,179</b>	<b>30,712,493</b>	<b>30,904,672</b>	<b>30,463,837</b>	<b>440,835</b>	<b>30,411,630</b>	<b>52,207</b>	<b>493,042</b>	<b>30,411,630</b>	<b>30,411,630</b>	<b>0</b>
<b>MOBILIARIO Y EQUIPO DE ADMINISTRACION</b>	<b>192,179</b>	<b>13,489,954</b>	<b>13,682,133</b>	<b>13,241,298</b>	<b>440,835</b>	<b>13,241,298</b>	<b>0</b>	<b>440,835</b>	<b>13,241,298</b>	<b>13,241,298</b>	<b>0</b>
Muebles de oficina y estantería	192,179	1,806,769	1,998,948	1,558,113	440,835	1,558,113	0	440,835	1,558,113	1,558,113	0
Muebles, excepto de oficina y estantería			0		0			0			0
Bienes artísticos, culturales y científicos			0		0			0			0
<b>Infraestructura Física Educativa</b>	<b>0</b>	<b>11,340,192</b>	<b>11,340,192</b>	<b>11,340,192</b>	<b>0</b>	<b>11,340,192</b>	<b>0</b>	<b>0</b>	<b>11,340,192</b>	<b>11,340,192</b>	<b>0</b>
Infraestructura física de tecnologías de la información	0	342,992	342,992	342,992	0	342,992	0	0	342,992	342,992	0
<b>DIRECCION DE EQUIPO DE ADMINISTRACION</b>	<b>0</b>	<b>9,619,553</b>	<b>9,619,553</b>	<b>9,619,553</b>	<b>0</b>	<b>9,567,346</b>	<b>52,207</b>	<b>52,207</b>	<b>9,567,346</b>	<b>9,567,346</b>	<b>0</b>
<b>ADMINISTRACION DE EQUIPO DE ADMINISTRACION</b>	<b>0</b>	<b>0</b>	<b>0</b>	<b>0</b>	<b>0</b>	<b>0</b>	<b>0</b>	<b>0</b>	<b>0</b>	<b>0</b>	<b>0</b>

11.1

Ejercicio del Presupuesto Capítulo/Concepto/Partida Específica	Presupuesto de Egresos Aprobado	Ampliaciones/ (Reducciones)	Presupuesto Vigente	Comprometido	Disponible para comprometer	Devengado	Comprometido no devengado	Presupuesto sin devengar	Ejercicio	Pagado	Cuentas por pagar (Deuda)
Equipos y aparatos audiovisuales	0	1,986,617	1,986,617	1,986,617	0	1,934,410	52,207	52,207	1,934,410	1,934,410	0
Aparatos deportivos	0	477,283	477,283	477,283	0	477,283	0	0	477,283	477,283	0
Cámaras fotográficas y de video	0	135,114	135,114	135,114	0	135,114	0	0	135,114	135,114	0
Otro mobiliario y equipo educacional y recreativo	0	7,020,539	7,020,539	7,020,539	0	7,020,539	0	0	7,020,539	7,020,539	0
<b>EQUIPO E INSTRUMENTAL MEDICO Y DE LABORATORIO</b>	0	<b>348,952</b>	<b>348,952</b>	<b>348,952</b>	0	<b>348,952</b>	0	0	<b>348,952</b>	<b>348,952</b>	0
Equipo médico y de laboratorio	0	48,596	48,596	48,596	0	48,596	0	0	48,596	48,596	0
Instrumental médico y de laboratorio	0	300,355	300,355	300,355	0	300,355	0	0	300,355	300,355	0
<b>VEHICULOS Y EQUIPO DE TRANSPORTE</b>	0	0	0	0	0	0	0	0	0	0	0
Vehículos y equipo terrestre	0	0	0	0	0	0	0	0	0	0	0
Carrocerías y remolques	0	0	0	0	0	0	0	0	0	0	0
Equipo aeroespacial	0	0	0	0	0	0	0	0	0	0	0
Equipo ferroviario	0	0	0	0	0	0	0	0	0	0	0
Embarcaciones	0	0	0	0	0	0	0	0	0	0	0
Otros equipos de transporte	0	0	0	0	0	0	0	0	0	0	0
<b>EQUIPO DE DEFENSA Y SEGURIDAD</b>	0	0	0	0	0	0	0	0	0	0	0
Equipo de defensa y seguridad	0	0	0	0	0	0	0	0	0	0	0
<b>MAQUINARIA, OTROS EQUIPOS Y HERRAMIENTAS</b>	0	<b>2,460,648</b>	<b>2,460,648</b>	<b>2,460,648</b>	0	<b>2,460,648</b>	0	0	<b>2,460,648</b>	<b>2,460,648</b>	0
Maquinaria y equipo agropecuario	0	184,257	184,257	184,257	0	184,257	0	0	184,257	184,257	0
Maquinaria y equipo industrial	0	1,031,337	1,031,337	1,031,337	0	1,031,337	0	0	1,031,337	1,031,337	0
Maquinaria y equipo de construcción	0	0	0	0	0	0	0	0	0	0	0
Sistemas de aire acondicionado, calefacción y de refrigeración industrial y comercial	0	0	0	0	0	0	0	0	0	0	0
Equipo de comunicación y telecomunicación	0	0	0	0	0	0	0	0	0	0	0
Equipos de generación eléctrica, aparatos y accesorios eléctricos	0	0	0	0	0	0	0	0	0	0	0
Herramientas y máquinas-herramienta	0	0	0	0	0	0	0	0	0	0	0
Otros equipos	0	1,245,054	1,245,054	1,245,054	0	1,245,054	0	0	1,245,054	1,245,054	0
<b>ACTIVOS BIOLÓGICOS</b>	0	0	0	0	0	0	0	0	0	0	0
Bovinos	0	0	0	0	0	0	0	0	0	0	0
Porcinos	0	0	0	0	0	0	0	0	0	0	0
Aves	0	0	0	0	0	0	0	0	0	0	0
Ovinos y caprinos	0	0	0	0	0	0	0	0	0	0	0
Peces y acuicultura	0	0	0	0	0	0	0	0	0	0	0
Equinos	0	0	0	0	0	0	0	0	0	0	0
Especies menores y de zoológico	0	0	0	0	0	0	0	0	0	0	0
Árboles y plantas	0	0	0	0	0	0	0	0	0	0	0
Otros activos biológicos	0	0	0	0	0	0	0	0	0	0	0
<b>BIENES INMUEBLES</b>	0	0	0	0	0	0	0	0	0	0	0
Terrenos	0	0	0	0	0	0	0	0	0	0	0
Viviendas	0	0	0	0	0	0	0	0	0	0	0
Edificios no residenciales	0	0	0	0	0	0	0	0	0	0	0
Otros bienes inmuebles	0	0	0	0	0	0	0	0	0	0	0
<b>ACTIVOS INTANGIBLES</b>	0	<b>4,793,387</b>	<b>4,793,387</b>	<b>4,793,387</b>	0	<b>4,793,387</b>	0	0	<b>4,793,387</b>	<b>4,793,387</b>	0
Software	0	0	0	0	0	0	0	0	0	0	0
Patentes	0	0	0	0	0	0	0	0	0	0	0
Marcas	0	0	0	0	0	0	0	0	0	0	0
Derechos	0	0	0	0	0	0	0	0	0	0	0
Concesiones	0	0	0	0	0	0	0	0	0	0	0
<b>ITIFE</b>											
Ferrocarriles											
Licencias informáticas e intelectuales											
Licencias industriales, comerciales y otras											
Otros activos intangibles											
<b>INVERSION PUBLICA TAMAULIPECO DE</b>	<b>276,160,418</b>	<b>276,789,985</b>	<b>552,950,403</b>	<b>227,057,015</b>	<b>325,893,388</b>	<b>143,821,064</b>	<b>83,235,952</b>	<b>409,129,339</b>	<b>143,682,876</b>	<b>143,682,876</b>	<b>138,187</b>
<b>OBRA PUBLICA EN BIENES DE DOMINIO PÚBLICO</b>	<b>276,160,418</b>	<b>276,789,985</b>	<b>552,950,403</b>	<b>227,057,015</b>	<b>325,893,388</b>	<b>143,821,064</b>	<b>83,235,952</b>	<b>409,129,339</b>	<b>143,682,876</b>	<b>143,682,876</b>	<b>138,187</b>
Infraestructura Habitacional Física Educativa	0	0	0	0	0	0	0	0	0	0	0
Infraestructura Habitacional Física Educativa	276,160,418	276,789,985	552,950,403	227,057,015	325,893,388	143,821,064	83,235,952	409,129,339	143,682,876	143,682,876	138,187



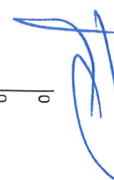

**INVERSION PUBLICA TAMAULIPECO DE**  
**OBRA PUBLICA EN BIENES DE DOMINIO PÚBLICO**  
Infraestructura Habitacional Física Educativa

**DIRECCION ADMINISTRATIVA**




11.1

Ejercicio del Presupuesto	Presupuesto de Egresos Aprobado	Ampliaciones/ (Reducciones)	Presupuesto Vigente	Comprometido	Disponible para comprometer	Devengado	Comprometido no devengado	Presupuesto sin devengar	Ejercido	Pagado	Cuentas por pagar (Deuda)
<b>Capítulo/Concepto/Partida Especifica</b>	<b>1</b>	<b>2</b>	<b>3</b>	<b>4</b>	<b>5= (3-4)</b>	<b>6</b>	<b>7= (4-6)</b>	<b>8= (3-6)</b>	<b>9</b>	<b>10</b>	<b>11= (6-10)</b>
Acciones y participaciones de capital en el sector público con fines de gestión de liquidez	0		0		0			0			0
Acciones y participaciones de capital en el sector privado con fines de gestión de liquidez	0		0		0			0			0
Acciones y participaciones de capital en el sector externo con fines de gestión de liquidez	0		0		0			0			0
<b>COMPRA DE TITULOS Y VALORES</b>	0		0		0			0			0
Bonos	0		0		0			0			0
Valores representativos de deuda adquiridos con fines de política económica	0		0		0			0			0
Valores representativos de deuda adquiridos con fines de gestión de liquidez	0		0		0			0			0
Obligaciones negociables adquiridas con fines de política económica	0		0		0			0			0
Obligaciones negociables adquiridas con fines de gestión de liquidez	0		0		0			0			0
Otros valores	0		0		0			0			0
<b>CONCESION DE PRÉSTAMOS</b>	0		0		0			0			0
Concesión de préstamos a entidades paraestatales no empresariales y no financieras con fines de política económica	0		0		0			0			0
Concesión de préstamos a entidades paraestatales empresariales y no financieras con fines de política económica	0		0		0			0			0
Concesión de préstamos a instituciones paraestatales públicas financieras con fines de política económica	0		0		0			0			0
Concesión de préstamos a entidades federativas y municipios con fines de política económica	0		0		0			0			0
Concesión de préstamos al sector privado con fines de política económica	0		0		0			0			0
Concesión de préstamos al sector externo con fines de política económica	0		0		0			0			0
Concesión de préstamos al sector público con fines de gestión de liquidez	0		0		0			0			0
Concesión de préstamos al sector privado con fines de gestión de liquidez	0		0		0			0			0
Concesión de préstamos al sector externo con fines de gestión de liquidez	0		0		0			0			0
<b>INVERSIONES EN FIDEICOMISOS, MANDATOS Y OTROS</b>											
<b>ANALOGOS</b>	0		0		0			0			0
Inversiones en fideicomisos del Poder Ejecutivo	0		0		0			0			0
Inversiones en fideicomisos del Poder Legislativo	0		0		0			0			0
Inversiones en fideicomisos del Poder Judicial	0		0		0			0			0
Inversiones en fideicomisos públicos no empresariales y no financieros	0		0		0			0			0
Inversiones en fideicomisos públicos empresariales y no financieros	0		0		0			0			0
Inversiones en fideicomisos públicos financieros	0		0		0			0			0
Inversiones en fideicomisos de entidades federativas	0		0		0			0			0
Inversiones en fideicomisos de municipios	0		0		0			0			0
Otras inversiones en fideicomisos	0		0		0			0			0
<b>INVERSIONES FINANCIERAS</b>	0		0		0			0			0
Depósitos a largo plazo en moneda extranjera	0		0		0			0			0
<b>OTRAS</b>	0		0		0			0			0
<b>ADMINISTRATIVA</b>	0		0		0			0			0

11.1

Ejercicio del Presupuesto	Presupuesto de Egresos Aprobado	Ampliaciones/ (Reducciones)	Presupuesto Vigente	Comprometido	Disponible para comprometer	Devengado	Comprometido no devengado	Presupuesto sin devengar	Ejercido	Pagado	Cuentas por pagar (Deuda)
<b>Capítulo/Concepto/Partida Especifica</b>											
Contingencias por fenómenos naturales			0					0			0
Contingencias socioeconómicas			0					0			0
Otras erogaciones especiales			0					0			0
<b>PARTICIPACIONES Y APORTACIONES</b>			0	0			0	0	0	0	0
Fondo general de participaciones			0	0			0	0	0	0	0
Fondo de fomento municipal			0	0			0	0	0	0	0
Participaciones de las entidades federativas a los municipios			0	0			0	0	0	0	0
Otros conceptos participables de la Federación a entidades federativas			0	0			0	0	0	0	0
Otros conceptos participables de la Federación a municipios			0	0			0	0	0	0	0
Convenios de colaboración administrativa			0	0			0	0	0	0	0
<b>APORTACIONES</b>			0	0			0	0	0	0	0
Aportaciones de la Federación a las entidades federativas			0	0			0	0	0	0	0
Aportaciones de la Federación a municipios			0	0			0	0	0	0	0
Aportaciones de las entidades federativas a los municipios			0	0			0	0	0	0	0
Aportaciones previstas en leyes y decretos al sistema de protección social			0	0			0	0	0	0	0
Aportaciones previstas en leyes y decretos compensatorias a entidades federativas y municipios			0	0			0	0	0	0	0
<b>CONVENIOS</b>			0	0			0	0	0	0	0
Convenios de reasignación			0	0			0	0	0	0	0
Convenios de descentralización			0	0			0	0	0	0	0
Otros convenios			0	0			0	0	0	0	0
<b>DEUDA PÚBLICA</b>			0	0			0	0	0	0	0
<b>AMORTIZACIÓN DE LA DEUDA PÚBLICA</b>			0	0			0	0	0	0	0
Amortización de la deuda interna con instituciones de crédito			0	0			0	0	0	0	0
Amortización de la deuda interna por emisión de títulos y valores			0	0			0	0	0	0	0
Amortización de arrendamientos financieros nacionales			0	0			0	0	0	0	0
Amortización de la deuda externa con instituciones de crédito			0	0			0	0	0	0	0
Amortización de deuda externa con organismos financieros internacionales			0	0			0	0	0	0	0
Amortización de la deuda bilateral			0	0			0	0	0	0	0
Amortización de la deuda externa por emisión de títulos y valores			0	0			0	0	0	0	0
Amortización de arrendamientos financieros internacionales			0	0			0	0	0	0	0
<b>INTERESES DE LA DEUDA PÚBLICA</b>			0	0			0	0	0	0	0
Intereses de la deuda interna con instituciones de crédito			0	0			0	0	0	0	0
Intereses derivados de la colocación de títulos y valores			0	0			0	0	0	0	0
Intereses por arrendamientos financieros nacionales			0	0			0	0	0	0	0
Intereses de la deuda externa con instituciones de crédito			0	0			0	0	0	0	0
Intereses de la deuda externa con organismos financieros internacionales			0	0			0	0	0	0	0
Intereses de la deuda bilateral			0	0			0	0	0	0	0
Intereses de la deuda externa por emisión de títulos y valores			0	0			0	0	0	0	0
Intereses de arrendamientos financieros internacionales			0	0			0	0	0	0	0



Intereses de la deuda interna con instituciones de crédito  
Intereses derivados de la colocación de títulos y valores  
Intereses por arrendamientos financieros nacionales  
Intereses de la deuda externa con instituciones de crédito  
Intereses de la deuda externa con organismos financieros internacionales  
Intereses de la deuda bilateral  
Intereses de la deuda externa por emisión de títulos y valores  
Intereses de arrendamientos financieros internacionales

**SECRETARÍA DE OBRAS PÚBLICAS**  
**DIRECCIÓN ADMINISTRATIVA**


*[Handwritten signature]*

*[Handwritten signature]*

11.1

Ejercicio del Presupuesto	Presupuesto de Egresos Aprobado	Ampliaciones/ (Reducciones)	Presupuesto Vigente	Comprometido	Disponible para comprometer	Devengado	Comprometido no devengado	Presupuesto sin devengar	Ejercido	Pagado	Cuentas por pagar (Deuda)
Capítulo/Concepto/Partida Específica	1	2	3	4	5= (3-4)	6	7= (4-6)	8= (3-6)	9	10	11= (6-10)
Intereses derivados de la colocación de títulos y valores en el exterior			0		0		0	0			0
Intereses por arrendamientos financieros internacionales			0		0		0	0			0
<b>COMISIONES DE LA DEUDA PÚBLICA</b>	0	0	0	0	0	0	0	0	0	0	0
Comisiones de la deuda pública interna			0		0		0	0			0
Comisiones de la deuda pública externa			0		0		0	0			0
<b>GASTOS DE LA DEUDA PÚBLICA</b>	0	0	0	0	0	0	0	0	0	0	0
Gastos de la deuda pública interna			0		0		0	0			0
Gastos de la deuda pública externa			0		0		0	0			0
<b>COSTO POR COBERTURAS</b>	0	0	0	0	0	0	0	0	0	0	0
Costos por coberturas			0		0		0	0			0
<b>APOYOS FINANCIEROS</b>	0	0	0	0	0	0	0	0	0	0	0
Apoyos a intermediarios financieros			0		0		0	0			0
Apoyos a ahorradores y deudores del Sistema Financiero Nacional			0		0		0	0			0
<b>ADEUDOS DE EJERCICIOS FISCALES ANTERIORES (ADEFAS)</b>	0	0	0	0	0	0	0	0	0	0	0
ADEFAS			0		0		0	0			0
<b>Total del Gasto</b>	<b>313,313,025</b>	<b>331,163,017</b>	<b>644,476,041</b>	<b>307,710,864</b>	<b>336,765,177</b>	<b>196,703,602</b>	<b>111,007,262</b>	<b>447,772,439</b>	<b>196,502,604</b>	<b>196,502,604</b>	<b>200,998</b>

"Bajo protesta de decir verdad declaramos que los Estados Financieros y sus Notas, son razonablemente correctos y son responsabilidad del emisor"

  
**C.P. ALFONSO DE JESÚS MANRIQUE GONZÁLEZ**  
 DIRECTOR ADMINISTRATIVO

  
**ING. SERGIO OLIVERIO CASTILLO SAGÁSTEGUI**  
 DIRECTOR GENERAL

  
**C.P. DALILA MACARENA VÁZQUEZ PUGA**  
 JEFE DEL DEPARTAMENTO DE RECURSOS FINANCIEROS

