


INSTITUTO TAMAULIPECO DE INFRAESTRUCTURA FISICA EDUCATIVA
ESTADO DE SITUACIÓN FINANCIERA

AL 31 DE MARZO DE 2026

1



	2026	2025	2026	2025
ACTIVO				
Activo Circulante				
Efectivo y Equivalentes	198,986,262	292,141,627	5,835,267	6,895,496
Derechos a Recibir efectivo o Equivalentes	55,428	57,168	0	0
Derechos a Recibir Bienes o Servicios	17,926,460	44,224,072	0	0
Inventarios	-	0	0	0
Almacenes	-	0	0	0
Estimación por Pérdida o Deterioro de Activos Circulantes	-	0	1,239,377,276	1,262,100,101
Otros Activos Circulantes	1,237,603,867	1,257,748,932	0	0
Total de Activos Circulantes	1,454,572,018	1,594,171,800	1,245,212,543	1,268,995,597
Activo No Circulante				
Inversiones Financieras a Largo Plazo	-	0	0	0
Derechos a Recibir Efectivo o Equivalentes a Largo Plazo	-	0	0	0
Bienes Inmuebles, Infraestructura y Construcciones en Proceso	1,291,195,493	1,330,580,922	0	0
Bienes Muebles	41,656,162	16,052,997	0	0
Activos Intangibles	5,044,115	250,728	0	0
Depreciación, Deterioro y Amortización Acumulada de Bienes	1,877,581	-1,534,111	0	0
Activos Diferidos	-	0	0	0
Estimación por Pérdida o Deterioro de Activos no Circulantes	-	0	0	0
Otros Activos no Circulantes	-	0	0	0
Total de Activos no Circulantes	1,336,018,189	1,345,350,536	1,245,212,543	1,268,995,597
Total del Activo	2,790,590,207	2,939,522,336	36,908,413	36,908,413
PASIVO				
Pasivo Circulante				
Cuentas por Pagar a Corto Plazo				
Documentos por Pagar a Corto Plazo				
Porción a Corto Plazo de la Deuda Pública a Largo Plazo				
Títulos y Valores a Corto Plazo				
Pasivos Diferidos a Corto Plazo				
Fondos y Bienes de Terceros en Garantía y/o Administración a Corto Plazo				
Provisiones a Corto Plazo				
Otros Pasivos a Corto Plazo				
Total de Pasivos Circulantes				
Pasivo No Circulante				
Cuentas por Pagar a Largo Plazo				
Documentos por Pagar a Largo Plazo				
Deuda Pública a Largo Plazo				
Pasivos Diferidos a Largo Plazo				
Fondos y Bienes de Terceros en Garantía y/o en Administración a Largo Plazo				
Provisiones a Largo Plazo				
Total del Pasivo				
HACIENDA PÚBLICA / PATRIMONIO				
Hacienda Pública/Patrimonio Contribuido				
Aportaciones				
Donaciones de Capital				
Actualización de la Hacienda Pública/Patrimonio				
Total del Activo	36,908,413	36,908,413	35,500,351	35,500,351
			1,408,063	1,408,063
			0	0



INSTITUTO TAMAULIPECO DE INFRAESTRUCTURA FISICA EDUCATIVA
ESTADO DE SITUACIÓN FINANCIERA

AL 31 DE MARZO DE 2026


1





	2026	2025
--	------	------

Hacienda Pública/Patrimonio Generado	1,508,469,250	1,633,618,326
Resultados del Ejercicio (Ahorro/Desahorro)	54,382,687	242,499,079
Resultados de Ejercicios Anteriores	1,487,910,805	1,424,839,083
Revalúos	-1,365,602	-1,365,602
Reservas	0	0
Rectificaciones de Resultados de Ejercicios Anteriores	-32,458,640	-32,354,234
Exceso o Insuficiencia en la Actualización de la Hacienda Pública/Patrimonio		
Resultado por Posición Monetaria	0	0
Resultado por Tenencia de Activos no Monetarios	0	0
Total Hacienda Pública/Patrimonio	1,545,377,664	1,670,526,740
Total del Pasivo y Hacienda Pública/Patrimonio	2,790,590,207	2,939,522,336

"Bajo protesta de decir verdad declaramos que los Estados Financieros y sus Notas, son razonablemente correctos y son responsabilidad del emisor"


C.P. ALFONSO DE JESÚS MANRIQUE GONZÁLEZ
 DIRECTOR ADMINISTRATIVO


C.P. DAIBA MACARENA VÁZQUEZ PUGA
 JEFE DEL DEPARTAMENTO DE RECURSOS FINANCIEROS


ING. SERGIO OLIVERIO CASTILLO SAGÁSTEGUI
 DIRECTOR GENERAL

