

Concepto	Egresos					Subejercicio
	Aprobado	Ampliaciones/ (Reducciones)	Modificado	Devengado	Pagado	
	1	2	(3=1+2)	4	5	6=(3-4)
Servicios Personales	28,995,122	7,094,199	36,089,321	34,988,617	34,988,617	1,100,704
Remuneraciones al Personal de Carácter Permanente	8,737,368	521,327	9,258,696	9,146,047	9,146,047	112,648
Remuneraciones al Personal de Carácter Transitorio	0	6,455,973	6,455,973	6,437,555	6,437,555	18,417
Remuneraciones Adicionales y Especiales	16,515,297	64,203	16,579,500	15,876,455	15,876,455	703,045
Seguridad Social	2,811,723	59,852	2,871,575	2,648,663	2,648,663	222,912
Otras Prestaciones Sociales y Económicas	930,733	7,155	923,578	879,897	879,897	43,681
Previsiones	0	0	0	0	0	0
Pago de Estímulos a Servidores Públicos	0	0	0	0	0	0
Materiales y Suministros	2,512,460	13,415,814	15,928,274	2,528,480	2,528,480	13,399,795
Materiales de Administración, Emisión de Documentos y Artículos Oficiales	1,488,572	13,184,567	14,673,139	1,735,118	1,735,118	12,938,020
Alimentos y Utensilios	19,481	55,826	75,307	64,797	64,797	10,510
Materias Primas y Materiales de Producción y Comercialización	0	0	0	0	0	0
Materiales y Artículos de Construcción y de Reparación	24,226	202,017	226,243	18,271	18,271	207,972
Productos Químicos, Farmacéuticos y de Laboratorio	4,790	4,005	785	784	784	1
Combustibles, Lubricantes y Aditivos	508,065	4,920	512,986	512,984	512,984	1
Vestuario, Blancos, Prendas de Protección y Artículos Deportivos	255,505	77,621	177,884	51,023	51,023	126,861
Materiales y Suministros Para Seguridad	2,500	2,499	1	0	0	1
Herramientas, Refacciones y Accesorios Menores	209,321	52,609	261,930	145,502	145,502	116,428
Servicios Generales	4,289,754	5,540,391	9,830,146	5,075,088	5,016,810	4,755,058
Servicios Básicos	557,124	4,920	562,044	562,042	562,042	2
Servicios de Arrendamiento	506,596	153,088	353,508	353,493	324,609	15
Servicios Profesionales, Científicos, Técnicos y Otros Servicios	44,586	101,613	146,199	146,112	146,112	87
Servicios Financieros, Bancarios y Comerciales	22,090	8,170	13,920	13,920	13,920	0
Servicios de Instalación, Reparación, Mantenimiento y Conservación	1,120,798	151,013	1,271,811	982,994	982,994	288,817
Servicios de Comunicación Social y Publicidad.	7,800	84,918	92,718	89,665	89,665	3,053
Servicios de Traslado y Viáticos	817,999	4,818,761	5,636,760	1,238,036	1,238,036	4,398,724
Servicios Oficiales	458,573	249,685	708,258	657,992	657,992	50,266
Otros Servicios Generales	754,188	290,740	1,044,928	1,030,834	1,001,440	14,094
Transferencias, Asignaciones, Subsidios y Otras Ayudas	364,770	0	364,770	188,650	188,650	176,120
Transferencias Internas y Asignaciones al Sector Público	0	0	0	0	0	0
Transferencias al Resto del Sector Público	0	0	0	0	0	0
Subsidios y Subvenciones	0	0	0	0	0	0
Ayudas Sociales	364,770	0	364,770	188,650	188,650	176,120
Pensiones y Jubilaciones	0	0	0	0	0	0
Transferencias a Fideicomisos, Mandatos y Otros Análogos	0	0	0	0	0	0
Transferencias a la Seguridad Social	0	0	0	0	0	0
Donativos	0	0	0	0	0	0
Transferencias al Exterior	0	0	0	0	0	0
Bienes Muebles, Inmuebles e Intangibles	400,000	57,449,786	57,849,786	27,064,971	27,064,971	30,784,815
Mobiliario y Equipo de Administración	400,000	13,222,398	13,622,398	7,998	7,998	13,614,399
Mobiliario y Equipo Educativo y Recreativo	0	33,831,784	33,831,784	24,264,434	24,264,434	9,567,350
Equipo e Instrumental Médico y de Laboratorio	0	348,952	348,952	0	0	348,952
Vehículos y Equipo de Transporte	0	2,771,500	2,771,500	2,771,500	2,771,500	0
Equipo de Defensa y Seguridad	0	0	0	0	0	0
Maquinaria, Otros Equipos y Herramientas	0	2,481,767	2,481,767	21,039	21,039	2,460,728
Activos Biológicos	0	0	0	0	0	0
Bienes Inmuebles	0	0	0	0	0	0
Activos Intangibles	0	4,793,387	4,793,387	0	0	4,793,387
Inversión Pública	267,500,820	410,538,235	678,039,055	402,886,041	401,750,829	275,153,014
Obra Pública en Bienes de Dominio Público	267,500,820	410,538,235	678,039,055	402,886,041	401,750,829	275,153,014
Obra Pública en Bienes Propios	0	0	0	0	0	0
Proyectos Productivos y Acciones de Fomento	0	0	0	0	0	0
Inversiones Financieras y Otras Provisiones	0	0	0	0	0	0
Inversiones Para el Fomento de Actividades Productivas.	0	0	0	0	0	0
Acciones y Participaciones de Capital	0	0	0	0	0	0
Compra de Títulos y Valores	0	0	0	0	0	0
Concesión de Préstamos	0	0	0	0	0	0
Inversiones en Fideicomisos, Mandatos y otros Análogos	0	0	0	0	0	0
Otras Inversiones Financieras	0	0	0	0	0	0
Provisiones para Contingencias y Otras Erogaciones Especiales	0	0	0	0	0	0
Participaciones y Aportaciones	0	0	0	0	0	0
Participaciones	0	0	0	0	0	0
Aportaciones	0	0	0	0	0	0
Convenios	0	0	0	0	0	0

**INSTITUTO TAMAULIPECO DE INFRAESTRUCTURA FISICA EDUCATIVA**

ESTADO ANALÍTICO DEL EJERCICIO DEL PRESUPUESTO DE EGRESOS

CLASIFICACIÓN POR OBJETO DEL GASTO (CAPÍTULO Y CONCEPTO)




DEL 01 DE ENERO AL 31 DE DICIEMBRE DE 2025



11

Concepto	Egresos					Subejercicio 6={3-4}
	Aprobado 1	Ampliaciones/ (Reducciones) 2	Modificado (3=1+2)	Devengado 4	Pagado 5	
Deuda Pública	0	0	0	0	0	0
Amortización de la Deuda Pública			0			0
Intereses de la Deuda Pública			0			0
Comisiones de la Deuda Pública			0			0
Gastos de la Deuda Pública			0			0
Costo por Coberturas			0			0
Apoyos Financieros			0			0
Adeudos de Ejercicios Fiscales Anteriores (ADEFAS)			0			0
Total del Gasto	304,062,926	494,038,426	798,101,352	472,731,847	471,538,356	325,369,506

"Bajo protesta de decir verdad declaramos que los Estados Financieros y sus Notas, son razonablemente correctos y son responsabilidad del emisor"


C.P. ALFONSO DE JESÚS MANRIQUE GONZÁLEZ
DIRECTOR ADMINISTRATIVO
C.P. DALÍA MACARENA VÁZQUEZ PUGA
JEFE DEL DEPARTAMENTO DE RECURSOS
FINANCIEROS
ING. SERGIO OLIVERIO CASTILLO SAGÁSTEGUI
DIRECTOR GENERAL