

**INSTITUTO TAMAULIPECO DE INFRAESTRUCTURA FISICA EDUCATIVA**

Estado Analítico del Ejercicio del Presupuesto de Egresos Detallado - LDF

Clasificación por Objeto del Gasto (Capítulo y Concepto)

DEL 01 DE ENERO AL 31 DE MARZO DE 2024


(PESOS)

6a)



**Gobierno del Estado de Tamaulipas**  
2022 - 2028

Concepto (c)	Egresos					Subejercicio
	Aprobado	Ampliaciones/ (Reducciones)	Modificado	Devengado	Pagado	
<b>I. Gasto No Etiquetado</b> <b>(I=A+B+C+D+E+F+G+H+I)</b>	34,666,588	4,895,083	39,561,671	8,004,437	8,004,437	31,557,235
<b>A. Servicios Personales</b> <b>(A=a1+a2+a3+a4+a5+a6+a7)</b>	27,353,888	2,022,171	29,376,059	7,073,450	7,073,450	22,302,609
a1) Remuneraciones al Personal de Carácter Permanente	8,265,624	2,720	8,262,904	2,131,373	2,131,373	6,131,531
a2) Remuneraciones al Personal de Carácter Transitorio	-	1,977,351	1,977,351	1,283,231	1,283,231	694,120
a3) Remuneraciones Adicionales y Especiales	15,559,015	-	15,559,015	2,836,020	2,836,020	12,722,995
a4) Seguridad Social	2,586,948	-	2,586,948	659,008	659,008	1,927,940
a5) Otras Prestaciones Sociales y Económicas	942,301	47,540	989,841	163,819	163,819	826,022
a6) Previsiones	-	-	-	-	-	-
a7) Pago de Estímulos a Servidores Públicos	-	-	-	-	-	-
<b>B. Materiales y Suministros</b> <b>(B=b1+b2+b3+b4+b5+b6+b7+b8+b9)</b>	2,474,815	285,257	2,760,072	157,243	157,243	2,602,829
b1) Materiales de Administración, Emisión de Documentos y Artículos Oficiales	1,575,381	3,974	1,579,355	65,817	65,817	1,513,539
b2) Alimentos y Utensilios	33,580	5,317	28,263	10,789	10,789	17,475
b3) Materias Primas y Materiales de Producción y Comercialización	-	-	-	-	-	-
b4) Materiales y Artículos de Construcción y de Reparación	46,623	12,293	34,330	15,753	15,753	18,577
b5) Productos Químicos, Farmacéuticos y de Laboratorio	3,360	-	3,360	-	-	3,360
b6) Combustibles, Lubricantes y Aditivos	353,400	154,420	507,820	1,371	1,371	506,449
b7) Vestuario, Blancos, Prendas de Protección y Artículos Deportivos	244,253	78,831	323,085	-	-	323,085
b8) Materiales y suministros para Seguridad	500	-	500	-	-	500
b9) Herramientas, Refacciones y Accesorios Menores	217,718	65,642	283,359	63,513	63,513	219,846
<b>C. Servicios Generales</b> <b>(C=c1+c2+c3+c4+c5+c6+c7+c8+c9)</b>	4,177,334	71,619	4,248,953	695,694	695,694	3,553,259
c1) Servicios Básicos	555,661	1,789	557,450	84,249	84,249	473,201
c2) Servicios de Arrendamiento	546,964	-	546,964	-	-	546,964
c3) Servicios Profesionales, Científicos, Técnicos y Otros Servicios	101,597	2,863	98,734	14,600	14,600	84,134
c4) Servicios Financieros, Bancarios y Comerciales	25,520	12	25,532	6,390	6,390	19,142
c5) Servicios de Instalación, Reparación, Mantenimiento y Conservación	1,003,316	28,501	974,815	69,766	69,766	905,049
c6) Servicios de Comunicación Social y Publicidad	34,050	547	33,503	-	-	33,503
c7) Servicios de Traslado y Viáticos	598,470	3,530	602,000	254,920	254,920	347,080
c8) Servicios Oficiales	593,094	35,005	628,099	54,783	54,783	573,316
c9) Otros Servicios Generales	718,662	63,195	781,857	210,987	210,987	570,870
<b>D. Transferencias, Asignaciones, Subsidios y Otras Ayudas</b> <b>(D=d1+d2+d3+d4+d5+d6+d7+d8+d9)</b>	260,550	-	260,550	54,160	54,160	206,390
d1) Transferencias Internas y Asignaciones al Sector Público	-	-	-	-	-	-
d2) Transferencias al Resto del Sector Público	-	-	-	-	-	-
d3) Subsidios	-	-	-	-	-	-
d4) Ayudas	260,550	-	260,550	54,160	54,160	206,390



*[Handwritten signature]*

*[Handwritten signature]*

*[Handwritten signature]*

**INSTITUTO TAMAULIPECO DE INFRAESTRUCTURA FISICA EDUCATIVA**

Estado Analítico del Ejercicio del Presupuesto de Egresos Detallado - LDF

Clasificación por Objeto del Gasto (Capítulo y Concepto)

DEL 01 DE ENERO AL 31 DE MARZO DE 2024

(PESOS)

6a)



Gobierno del Estado  
de Tamaulipas  
2022 - 2028

Concepto (c)	Egresos					Subejercicio
	Aprobado	Ampliaciones/ (Reducciones)	Modificado	Devengado	Pagado	
d5) Pensiones y Jubilaciones			-			
d6) Transferencias a Fideicomisos, Mandatos y Otros Análogos						
d7) Transferencias a la Seguridad Social						
d8) Donativos						
d9) Transferencias al Exterior						
E. Bienes Muebles, Inmuebles e Intangibles (E=e1+e2+e3+e4+e5+e6+e7+e8+e9)	400,000	2,516,037	2,916,037	23,890	23,890	2,892,147
e1) Mobiliario y Equipo de Administración	400,000	2,500,146	2,900,146	7,999	7,999	2,892,147
e2) Mobiliario y Equipo Educacional y Recreativo			-	-	-	-
e3) Equipo e Instrumental Médico y de Laboratorio			-	-	-	-
e4) Vehículos y Equipo de Transporte			-	-	-	-
e5) Equipo de Defensa y Seguridad			-	-	-	-
e6) Maquinaria, Otros Equipos y Herramientas		15,891	15,891	15,891	15,891	-
e7) Activos Biológicos			-	-	-	-
e8) Bienes Inmuebles			-	-	-	-
e9) Activos Intangibles			-	-	-	-
F. Inversión Pública (F=f1+f2+f3)	-					
f1) Obra Pública en Bienes de Dominio Público			-	-	-	-
f2) Obra Pública en Bienes Propios			-	-	-	-
f3) Proyectos Productivos y Acciones de Fomento			-	-	-	-
G. Inversiones Financieras y Otras Provisiones (G=g1+g2+g3+g4+g5+g6+g7)			-			
g1) Inversiones Para el Fomento de Actividades Productivas						
g2) Acciones y Participaciones de Capital						
g3) Compra de Títulos y Valores						
g4) Concesión de Préstamos						
g5) Inversiones en Fideicomisos, Mandatos y Otros Análogos						
Fideicomiso de Desastres Naturales (Informativo)						
g6) Otras Inversiones Financieras						
g7) Provisiones para Contingencias y Otras Erogaciones Especiales						
H. Participaciones y Aportaciones (H=h1+h2+h3)						
h1) Participaciones						
h2) Aportaciones						
h3) Comisiones de la Deuda Pública						
I. Deuda Pública (I=i1+i2+i3+i4+i5+i6+i7)						
i1) Amortización de la Deuda Pública						
i2) Intereses de la Deuda Pública						
i3) Comisiones de la Deuda Pública						

**ITIFE**

Instituto Tamaulipeco de  
Infraestructura Física Educativa

**DIRECCIÓN  
ADMINISTRATIVA**

**INSTITUTO TAMAULIPECO DE INFRAESTRUCTURA FISICA EDUCATIVA**

Estado Analítico del Ejercicio del Presupuesto de Egresos Detallado - LDF

Clasificación por Objeto del Gasto (Capítulo y Concepto)

DEL 01 DE ENERO AL 31 DE MARZO DE 2024


(PESOS)

6a)



Gobierno del Estado  
de Tamaulipas  
2022 - 2028

Concepto (c)	Egresos					Subejercicio
	Aprobado	Ampliaciones/ (Reducciones)	Modificado	Devengado	Pagado	
i4) Gastos de la Deuda Pública						
i5) Costo por Coberturas						
i6) Apoyos Financieros						
i7) Adeudos de Ejercicios Fiscales Anteriores (ADEFAS)	-		-			-
<b>II. Gasto Etiquetado (II=A+B+C+D+E+F+G+H+I)</b>	197,263,476	294,164,792	491,428,267	160,064,544	160,064,544	331,363,723
<b>A. Servicios Personales</b> (A=a1+a2+a3+a4+a5+a6+a7)						
a1) Remuneraciones al Personal de Carácter Permanente						
a2) Remuneraciones al Personal de Carácter Transitorio						
a3) Remuneraciones Adicionales y Especiales						
a4) Seguridad Social						
a5) Otras Prestaciones Sociales y Económicas						
a6) Previsiones						
a7) Pago de Estímulos a Servidores Públicos						
<b>B. Materiales y Suministros</b> (B=b1+b2+b3+b4+b5+b6+b7+b8+b9)						
b1) Materiales de Administración, Emisión de Documentos y Artículos Oficiales						
b2) Alimentos y Utensilios						
b3) Materias Primas y Materiales de Producción y Comercialización						
b4) Materiales y Artículos de Construcción y de Reparación						
b5) Productos Químicos, Farmacéuticos y de Laboratorio						
b6) Combustibles, Lubricantes y Aditivos						
b7) Vestuario, Blancos, Prendas de Protección y Artículos Deportivos						
b8) Materiales y suministros para Seguridad						
b9) Herramientas, Refacciones y Accesorios Menores						
<b>C. Servicios Generales</b> (C=c1+c2+c3+c4+c5+c6+c7+c8+c9)		287,429	287,429	41,920	41,920	245,509
c1) Servicios Básicos						
c2) Servicios de Arrendamiento						
c3) Servicios Profesionales, Científicos, Técnicos y Otros Servicios						
c4) Servicios Financieros, Bancarios y Comerciales						
c5) Servicios de Instalación, Reparación, Mantenimiento y Conservación						
c6) Servicios de Comunicación Social y Publicidad		41,920	41,920	41,920	41,920	
c7) Servicios de Tránsito y Viáticos		245,509	245,509			245,509
c8) Otros Servicios						
c9) Otros						



*[Handwritten signature]*

*[Handwritten signature]*

*[Handwritten signature]*

**INSTITUTO TAMAULIPECO DE INFRAESTRUCTURA FISICA EDUCATIVA**

Estado Analítico del Ejercicio del Presupuesto de Egresos Detallado - LDF

Clasificación por Objeto del Gasto (Capítulo y Concepto)

DEL 01 DE ENERO AL 31 DE MARZO DE 2024


(PESOS)

6a)



Gobierno del Estado  
de Tamaulipas  
2022 -2028

Concepto (c)	Egresos					Subejercicio
	Aprobado	Ampliaciones/ (Reducciones)	Modificado	Devengado	Pagado	
D. Transferencias, Asignaciones, Subsidios y Otras Ayudas (D=d1+d2+d3+d4+d5+d6+d7+d8+d9)	-	-	-	-	-	-
d1) Transferencias Internas y Asignaciones al Sector Público	-	-	-	-	-	-
d2) Transferencias al Resto del Sector Público	-	-	-	-	-	-
d3) Subsidios y Subvenciones	-	-	-	-	-	-
d4) Ayudas Sociales	-	-	-	-	-	-
d5) Pensiones y Jubilaciones	-	-	-	-	-	-
d6) Transferencias a Fideicomisos, Mandatos y Otros Análogos	-	-	-	-	-	-
d7) Transferencias a la Seguridad Social	-	-	-	-	-	-
d8) Donativos	-	-	-	-	-	-
d9) Transferencias al Exterior	-	-	-	-	-	-
E. Bienes Muebles, Inmuebles e Intangibles (E=e1+e2+e3+e4+e5+e6+e7+e8+e9)	-	2,448,942	2,448,942	2,448,942	2,448,942	-
e1) Mobiliario y Equipo de Administración	-	-	-	-	-	-
e2) Mobiliario y Equipo Educativo y Recreativo	-	2,448,942	2,448,942	2,448,942	2,448,942	-
e3) Equipo e Instrumental Médico y de Laboratorio	-	-	-	-	-	-
e4) Vehículos y Equipo de Transporte	-	-	-	-	-	-
e5) Equipo de Defensa y Seguridad	-	-	-	-	-	-
e6) Maquinaria, Otros Equipos y Herramientas	-	-	-	-	-	-
e7) Activos Biológicos	-	-	-	-	-	-
e8) Bienes Inmuebles	-	-	-	-	-	-
e9) Activos Intangibles	-	-	-	-	-	-
F. Inversión Pública (F=f1+f2+f3)	197,263,476	291,428,420	488,691,896	157,573,682	157,573,682	331,118,214
f1) Obra Pública en Bienes de Dominio Público	197,263,476	291,428,420	488,691,896	157,573,682	157,573,682	331,118,214
f2) Obra Pública en Bienes Propios	-	-	-	-	-	-
f3) Proyectos Productivos y Acciones de Fomento	-	-	-	-	-	-
G. Inversiones Financieras y Otras Provisiones (G=g1+g2+g3+g4+g5+g6+g7)	-	-	-	-	-	-
g1) Inversiones Para el Fomento de Actividades Productivas	-	-	-	-	-	-
g2) Acciones y Participaciones de Capital	-	-	-	-	-	-
g3) Compra de Títulos y Valores	-	-	-	-	-	-
g4) Concesión de Préstamos	-	-	-	-	-	-
g5) Inversiones en Fideicomisos, Mandatos y Otros Análogos	-	-	-	-	-	-
g6) Otras Inversiones Financieras	-	-	-	-	-	-
g7) Provisiones para Contingencias y Otras Erogaciones Especiales	-	-	-	-	-	-
H. Participaciones y Aportaciones (H=h1+h2+h3)	-	-	-	-	-	-
h1) Participaciones	-	-	-	-	-	-



*[Handwritten signature]*

*[Handwritten signature]*

*[Handwritten signature]*

**INSTITUTO TAMAULIPECO DE INFRAESTRUCTURA FISICA EDUCATIVA**

Estado Analítico del Ejercicio del Presupuesto de Egresos Detallado - LDF

Clasificación por Objeto del Gasto (Capítulo y Concepto)

DEL 01 DE ENERO AL 31 DE MARZO DE 2024

(PESOS)

6a)





**Gobierno del Estado  
de Tamaulipas**  
2022 - 2028

Concepto (c)	Egresos					Subejercicio
	Aprobado	Ampliaciones/ (Reducciones)	Modificado	Devengado	Pagado	
h2) Aportaciones						
h3) Convenios						
I. Deuda Pública (I=i1+i2+i3+i4+i5+i6+i7)						
i1) Amortización de la Deuda Pública						
i2) Intereses de la Deuda Pública						
i3) Comisiones de la Deuda Pública						
i4) Gastos de la Deuda Pública						
i5) Costo por Coberturas						
i6) Apoyos Financieros						
i7) Adeudos de Ejercicios Fiscales Anteriores (ADEFAS)						
<b>III. Total de Egresos (III = I + II)</b>	231,930,064	299,059,875	530,989,938	168,068,981	168,068,981	362,920,958

"Bajo protesta de decir verdad declaramos que los Estados Financieros y sus Notas, son razonablemente correctos y son responsabilidad del emisor"

  
 \_\_\_\_\_  
**ING. SERGIO OLIVERIO CASTILLO SAGASTEGUI**  
 DIRECTOR GENERAL

  
 \_\_\_\_\_  
**C.P. DALÍA MACARENA VAZQUEZ PUGA**  
 JEFE DEL DEPARTAMENTO DE  
 CONTABILIDAD

  
 \_\_\_\_\_  
**C.P. ALFONSO DE JESUS MANRIQUE GONZALEZ**  
 DIRECTOR ADMINISTRATIVO

