

**INSTITUTO TAMAULIPECO DE INFRAESTRUCTURA FISICA EDUCATIVA**




**Gobierno del Estado  
de Tamaulipas**  
2022 -2028

**ESTADO DE FLUJOS DE EFECTIVO  
DEL 01 DE ENERO AL 31 DE MARZO DE 2024**

**5**

Concepto	2024	2023
<b>Flujos de Efectivo de las Actividades de Operación</b>		
<b>Origen</b>	<b>100,212,580</b>	<b>316,303,332</b>
Impuestos		0
Cuotas y Aportaciones de Seguridad Social		0
Contribuciones de mejoras		0
Derechos	342,059	0
Productos		0
Aprovechamientos		0
Ingresos por Venta de Bienes y Prestacion de Servicios	0	0
Participaciones, Aportaciones, Convenios, Incentivos Derivados de la Colaboración Fiscal y Fondos Distintos de Aportaciones	3,873,953	16,221,147
Transferencias, Asignaciones, Subsidios y Subvenciones, y Pensiones y Jubilaciones	58,334,468	300,082,185
Otros Orígenes de Operación	37,662,100	0
<b>Aplicación</b>	<b>8,022,467</b>	<b>87,103,522</b>
Servicios Personales	7,073,450	28,925,999
Materiales y Suministros	157,243	1,248,845
Servicios Generales	737,614	3,494,914
Transferencias Internas y Asignaciones al Sector Público		
Transferencias al resto del Sector Público	0	
Subsidios y Subvenciones	0	0
Ayudas Sociales	54,160	0
Pensiones y Jubilaciones	0	0
Transferencias a Fideicomisos, Mandatos y Contratos Análogos	0	0
Transferencias a la Seguridad Social	0	0
Donativos	0	0
Transferencias al Exterior	0	0
Participaciones	0	0
Aportaciones	0	0
Convenios	0	0
Otras Aplicaciones de Operación		53,433,764
<b>Flujos Netos de Efectivo por Actividades de Operación</b>	<b>92,190,114</b>	<b>229,199,810</b>
<b>Flujos de Efectivo de las Actividades de Inversión</b>		
<b>Origen</b>	<b>0</b>	<b>0</b>
Bienes Inmuebles, Infraestructura y Construcciones en Proceso		
Bienes Muebles		
Otros Orígenes de Inversión		
<b>Aplicación</b>	<b>160,046,514</b>	<b>119,851,756</b>
Bienes Inmuebles, Infraestructura y Construcciones en Proceso	157,573,682	118,990,989
Bienes Muebles	2,472,832	860,766
Otras Aplicaciones de Inversión	0	0
<b>Flujos Netos de Efectivo por Actividades de Inversión</b>	<b>-160,046,514</b>	<b>-119,851,756</b>
<b>Flujo de Efectivo de las Actividades de Financiamiento</b>		<b>0</b>
<b>Origen</b>		<b>0</b>
Endeudamiento Neto		
Interno		
Externo		
Otros Orígenes de Financiamiento		0
<b>Aplicación</b>	<b>0</b>	<b>0</b>
Servicios de la Deuda		
Interno		
Externo		
Otras Aplicaciones de Financiamiento	0	0
<b>Flujos Netos de Efectivo por Actividades de Financiamiento</b>	<b>0</b>	<b>0</b>



*(Handwritten signatures and initials)*



Gobierno del Estado  
de Tamaulipas  
2022 - 2028

# INSTITUTO TAMAULIPECO DE INFRAESTRUCTURA FISICA EDUCATIVA


ESTADO DE FLUJOS DE EFECTIVO  
DEL 01 DE ENERO AL 31 DE MARZO DE 2024


5

<i>Incremento/Disminución Neta en el Efectivo y Equivalentes al Efectivo</i>	-67,856,400	109,348,054
<i>Efectivo y Equivalentes al Efectivo al Inicio del Ejercicio</i>	255,537,868	255,537,868
<i>Efectivo y Equivalentes al Efectivo al Final del Ejercicio</i>	187,681,468	255,537,868

"Bajo protesta de decir verdad declaramos que los Estados Financieros y sus Notas, son razonablemente correctos y son responsabilidad del emisor"

  
\_\_\_\_\_  
ING. SERGIO OLIVERIO CASTILLO SAGASTEGUI  
DIRECTOR GENERAL

  
\_\_\_\_\_  
C.P. ALFONSO DE JESUS MANRIQUE GONZALEZ  
DIRECTOR ADMINISTRATIVO

  
\_\_\_\_\_  
C.P. DALIA MACARENA VAZQUEZ PUGA  
JEFE DEL DEPARTAMENTO DE CONTABILIDAD

