



INSTITUTO TAMAULIPECO DE INFRAESTRUCTURA FISICA EDUCATIVA

ESTADO DE ACTIVIDADES ANALITICO  
DEL 01 DE ENERO AL 31 DE MARZO DE 2024

2.1

Rubro/Partida	ENE	FEB	MAR	ABR	MAY	JUN	JUL	AGO	SEP	OCT	NOV	DIC	TOTAL
<b>INGRESOS Y OTROS BENEFICIOS</b>													
<b>Ingresos de Gestión</b>													
<b>Impuestos</b>													0
Impuestos Sobre los Ingresos													0
Impuestos Sobre el Patrimonio													0
Impuestos Sobre la Producción, el Consumo y las Transacciones													0
Impuestos al Comercio Exterior													0
Impuestos Sobre Nóminas y Asimilables													0
Impuestos Ecológicos													0
Accesorios de Impuestos													0
Otros Impuestos													0
<b>Cuotas y Aportaciones de Seguridad Social</b>													0
Aportaciones para Fondos de Vivienda													0
Cuotas para el Seguro Social													0
Cuotas de Ahorro para el Retiro													0
Accesorios de Cuotas y Aportaciones de Seguridad Social													0
Otras Cuotas y Aportaciones para la Seguridad Social													0
<b>Contribuciones de Mejoras</b>													0
<b>Contribuciones de Mejoras por Obras Públicas</b>													0
Derechos	272,599	69,461	0	0	0	0	0	0	0	0	0	0	342,059
Derechos por el Uso, Goce, Aprovechamiento o Explotación de Bienes de Dominio Público													0
Derechos a los Hidrocarburos													0
Derechos por Prestación de Servicios	272,599	69,461											342,059
Accesorios de Derechos													0
Otros Derechos													0
<b>Productos de Tipo Corriente</b>													0
Productos Derivados del Uso y Aprovechamiento de Bienes no Sujetos a Régimen de Dominio Público													0
Enajenación de Bienes Muebles no Sujetos a ser Inventariados													0
Accesorios de Productos													0
Otros Productos que Generan Ingresos Corrientes													0
<b>Aprovechamientos de Tipo Corriente</b>													0
Incentivos Derivados de la Colaboración Fiscal (Derogada)													0
Multas													0
Indemnizaciones													0
Reintegros													0
Aprovechamientos Provenientes de Obras Públicas													0
Aprovechamientos por Participaciones Derivadas de la Aplicación de Leyes													0
Aprovechamientos por Aportaciones y Cooperaciones													0
Accesorios de Aprovechamientos													0
Otros Aprovechamientos													0
<b>Ingresos por Venta de Bienes y Servicios</b>	0	0	0	0	0	0	0	0	0	0	0	0	0
<b>Ingresos por Venta de Mercancías</b>													0
Ingresos por Venta de Bienes y Servicios Producidos en Establecimientos del Gobierno													0
Ingresos por Venta de Bienes y Servicios de Organismos Descentralizados													0
Ingresos de Operación de Entidades Paraestatales Empresariales y no Financieras													0
Ingresos de Operación de las Oficinas de Ingresos Causados por el Fideicomiso Fiscal Anterior Pendientes de Liquidación o Pago													0

**IFIFE**  
Instituto Tamaulipeco de  
Infraestructura Física Educativa  
**DIRECCIÓN ADMINISTRATIVA**

*[Handwritten signatures]*



INSTITUTO TAMAULIPECO DE INFRAESTRUCTURA FISICA EDUCATIVA

ESTADO DE ACTIVIDADES ANALITICO  
DEL 01 DE ENERO AL 31 DE MARZO DE 2024

2.1

Rubro/Partida	ENE	FEB	MAR	ABR	MAY	JUN	JUL	AGO	SEP	OCT	NOV	DIC	TOTAL
Impuestos no Comprendidos en las Fracciones de la Ley de Ingresos Causados en Ejercicios Fiscales Anteriores Pendientes de Liquidación o Pago													0
Contribuciones de Mejoras, Derechos, Productos y Aprovechamientos no Comprendidos en las Fracciones de la Ley de Ingresos Causados en Ejercicios Fiscales Anteriores Pendientes de Liquidación o Pago													0
<b>Participaciones, Aportaciones, Transferencias, Asignaciones, Subsidios y Otras Ayudas</b>	3,389,701	37,251,339	21,567,381	0	0	0	0	0	0	0	0	0	62,208,421
<b>Participaciones y Aportaciones</b>	1,437,298	1,185,300	1,251,356	0	0	0	0	0	0	0	0	0	3,873,953
Participaciones	1,223,113	1,185,300	1,251,356										3,659,769
Aportaciones													0
Convenios	214,185												214,185
Incentivos Derivados de la Colaboración Fiscal													0
<b>Transferencias, Asignaciones, Subsidios y Otras ayudas</b>	1,952,403	36,066,039	20,316,025	0	0	0	0	0	0	0	0	0	58,334,468
Transferencias Internas y Asignaciones del Sector Público	1,952,403	36,066,039	20,316,025										58,334,468
Transferencias del Sector Público													0
Subsidios y Subvenciones													0
Ayudas Sociales													0
Pensiones y Jubilaciones													0
Transferencias del Exterior													0
<b>Otros Ingresos y Beneficios</b>	1,090,514	852,681	460,705	0	0	0	0	0	0	0	0	0	2,403,901
Ingresos Financieros	1,090,514	852,681	460,705	0	0	0	0	0	0	0	0	0	2,403,901
Intereses Ganados de Valores, Créditos, Bonos y Otros.	1,090,514	852,681	460,700										2,403,896
Otros Ingresos Financieros			5										5
<b>Incremento por Variación de Inventarios</b>													0
Incremento por Variación de Inventarios de Mercancías para Venta													0
Incremento por Variación de Inventarios de Mercancías Terminadas													0
Incremento por Variación de Inventarios de Mercancías en Proceso de Elaboración													0
Incremento por Variación de Inventarios de Materias Primas, Materiales y Suministros para Producción													0
Incremento por Variación de Almacén de Materias Primas, Materiales y Suministros de Consumo													0
Disminución del Exceso de Estimaciones por Pérdida o Deterioro u Obsolescencia													0
Disminución del Exceso de Estimaciones por Pérdida o Deterioro u Obsolescencia													0
Disminución del Exceso de Provisiones													0
Disminución del Exceso en Provisiones													0
<b>Otros Ingresos y Beneficios Varios</b>	0	0	0	0	0	0	0	0	0	0	0	0	0
Otros Ingresos de Ejercicios Anteriores													0
Bonificaciones y Descuentos Obtenidos													0
Diferencias por Tipo de Cambio a Favor en Efectivo y Equivalentes													0
Diferencias de Cotizaciones a Favor en Valores Negociables													0
Resultado por Posición Monetaria													0
Utilidades por Participación Patrimonial													0
Otros Ingresos y Beneficios Varios												0	0
<b>Total de Ingresos y Otros Beneficios</b>	4,752,814	38,173,481	22,028,086	0	0	0	0	0	0	0	0	0	64,954,381
<b>GASTOS Y OTROS RESULTADOS</b>													
<b>Gastos de Funcionamiento</b>													




INSTITUTO TAMAULIPECO DE INFRAESTRUCTURA FISICA EDUCATIVA

ESTADO DE ACTIVIDADES ANALITICO  
DEL 01 DE ENERO AL 31 DE MARZO DE 2024

2.1

Rubro/Partida	ENE	FEB	MAR	ABR	MAY	JUN	JUL	AGO	SEP	OCT	NOV	DIC	TOTAL
<b>Servicios Personales</b>	1,626,697	2,194,136	3,252,616	0	0	0	0	0	0	0	0	0	7,073,450
Remuneraciones al Personal de Carácter Permanente	605,830	607,264	918,279										2,131,373
Remuneraciones al Personal de Carácter Transitorio		675,333	607,898										1,283,231
Remuneraciones Adicionales y Especiales	798,914	811,790	1,225,316										2,836,020
Seguridad Social	167,533	85,150	406,324										659,008
Otras Prestaciones Sociales y Económicas	54,420	14,600	94,799										163,819
Pago de Estímulos a Servidores Públicos													0
<b>Materiales y Suministros</b>	9,894	16,358	130,990	0	0	0	0	0	0	0	0	0	157,243
Materiales de Administración, Emisión de Documentos y Artículos Oficiales	1,203	2,861	61,752										65,817
Alimentos y Utensilios	2,911	4,486	3,392										10,789
Materias Primas y Materiales de Producción y Comercialización													0
Materiales y Artículos de Construcción y de Reparación	5,780	2,203	7,770										15,753
Productos Químicos, Farmacéuticos y de Laboratorio													0
Combustibles, Lubricantes y Aditivos		1,371											1,371
Vestuario, Blancos, Prendas de Protección y Artículos Deportivos													0
Materiales y Suministros para Seguridad													0
Herramientas, Refacciones y Accesorios Menores		5,438	58,076										63,513
<b>Servicios Generales</b>	208,695	205,225	323,693	0	0	0	0	0	0	0	0	0	737,614
Servicios Básicos	5,868	41,803	36,579										84,249
Servicios de Arrendamiento													0
Servicios Profesionales, Científicos y Técnicos y Otros Servicios			14,600										14,600
Servicios Financieros, Bancarios y Comerciales	1,757	2,098	2,535										6,390
Servicios de Instalación, Reparación, Mantenimiento y Conservación	3,060	197	66,509										69,766
Servicios de Comunicación Social y Publicidad			41,920										41,920
Servicios de Traslado y Viáticos	85,664	109,925	59,331										254,920
Servicios Oficiales	6,918	12,017	35,848										54,783
Otros Servicios Generales	105,429	39,186	66,372										210,987
<b>Transferencias, Asignaciones, Subsidios y Otras Ayudas</b>	0	0	54,160	0	0	0	0	0	0	0	0	0	54,160
<b>Transferencias Internas y Asignaciones al Sector Público</b>	0	0	0	0	0	0	0	0	0	0	0	0	0
Asignaciones al Sector Público													0
Transferencias Internas al Sector Público													0
Transferencias al Resto del Sector Público	0	0	0	0	0	0	0	0	0	0	0	0	0
Transferencias a Entidades Paraestatales												0	0
Transferencias a Entidades Federativas y Municipios													0
<b>Subsidios y Subvenciones</b>													
Subsidios													
Subvenciones													
<b>Ayudas Sociales</b>	0	0	54,160	0	0	0	0	0	0	0	0	0	54,160
Ayudas Sociales a Personas													0
Becas			54,160										54,160
Ayudas Sociales a Instituciones													0
Ayudas Sociales por Desastres Naturales y Otros Siniestros													
Pensiones y Jubilaciones													
Pensiones													
Jubilaciones													
Otras Pensiones y Jubilaciones													
Transferencias a Fideicomisos, Mandatos y Contratos Análogos													
Transferencias a Fideicomisos, Mandatos y Contratos Análogos al Gobierno													






INSTITUTO TAMAULIPECO DE INFRAESTRUCTURA FISICA EDUCATIVA

ESTADO DE ACTIVIDADES ANALITICO  
DEL 01 DE ENERO AL 31 DE MARZO DE 2024

2.1

Rubro/Partida	ENE	FEB	MAR	ABR	MAY	JUN	JUL	AGO	SEP	OCT	NOV	DIC	TOTAL
Transferencias a Fideicomisos, Mandatos y Contratos Análogos a Entidades Paraestatales													
Transferencias a la Seguridad Social													
Transferencias por Obligaciones de Ley													
Donativos													
Donativos a Instituciones sin Fines de Lucro													
Donativos a Entidades Federativas y Municipios													
Donativos a Fideicomiso, Mandatos y Contratos Análogos Privados													
Donativos a Fideicomiso, Mandatos y Contratos Análogos Estatales													
Donativos Internacionales													
Transferencias al Exterior													
Transferencias al Exterior a Gobiernos Extranjeros y Organismos Internacionales													
Transferencias al Sector Privado Externo													
<b>Participaciones y Aportaciones</b>													
Participaciones													
Participaciones de la Federación a Entidades Federativas y Municipios													
Participaciones de las Entidades Federativas a los Municipios													
Aportaciones													
Aportaciones de la Federación a Entidades Federativas y Municipios													
Aportaciones de las Entidades Federativas a los Municipios													
Convenios													
Convenios de Reasignación													
Convenios de Descentralización y Otros													
<b>Intereses, Comisiones y Otros Gastos de la Deuda Pública</b>													
Intereses de la Deuda Pública													
Intereses de la Deuda Pública Interna													
Intereses de la Deuda Pública Externa													
Comisiones de la Deuda Pública													
Comisiones de la Deuda Pública Interna													
Comisiones de la Deuda Pública Externa													
Gastos de la Deuda Pública													
Gastos de la Deuda Pública Interna													
Gastos de la Deuda Pública Externa													
Costo por Coberturas													
Costo por Coberturas													
Apoyos Financieros													
Apoyos Financieros a Intermediarios													
Apoyo Financieros a Ahorradores y Deudores del Sistema Financiero Nacional													
<b>Otros Gastos y Pérdidas Extraordinarias</b>													
Estimaciones por Pérdida o Deterioro de Activos Circulantes y Obsolescencia y Amortizaciones	0	2,325	1,517	0	0	0	0	0	0	0	0	0	3,841
Estimaciones por Pérdida o Deterioro de Activos no Circulantes	0	2,325	1,517	0	0	0	0	0	0	0	0	0	3,841
Depreciación de Bienes Inmuebles		2,325	1,517										0
Depreciación de Bienes Muebles													3,841
Depreciación de Bienes Intelectuales													0
Deterioro de los Activos Biológicos													0



*[Handwritten signatures]*




INSTITUTO TAMAULIPECO DE INFRAESTRUCTURA FISICA EDUCATIVA

ESTADO DE ACTIVIDADES ANALITICO  
DEL 01 DE ENERO AL 31 DE MARZO DE 2024

2.1

Rubro/Partida	ENE	FEB	MAR	ABR	MAY	JUN	JUL	AGO	SEP	OCT	NOV	DIC	TOTAL
Amortización de Activos Intangibles													
Disminución de Bienes por pérdida, obsolescencia y deterioro													
<b>Provisiones</b>													
Provisiones de Pasivos a Corto Plazo													
Provisiones de Pasivos a Largo Plazo													
<b>Disminución de Inventarios</b>													
Disminución de Inventarios de Mercancías para Venta													
Disminución de Inventarios de Mercancías Terminadas													
Disminución de Inventarios de Mercancías en Proceso de Elaboración													
Disminución de Inventarios de Materias Primas, Materiales y Suministros para Producción													
Disminución de Almacén de Materiales y Suministros de Consumo													
<b>Aumento por Insuficiencia de Estimaciones por Pérdida o Deterioro u Obsolescencia</b>													
Aumento por Insuficiencia de Estimaciones por Pérdida o Deterioro u Obsolescencia													
<b>Aumento por Insuficiencia de Provisiones</b>													
Aumento por Insuficiencia de Provisiones													
<b>Otros Gastos</b>		206,642	530,260	0	0	0	0	0	0	0	0	0	736,903
Gastos de Ejercicios Anteriores													
Pérdidas por Responsabilidades													
Bonificaciones y Descuentos Otorgados													
Diferencias por Tipo de Cambio Negativas en Efectivo y Equivalentes													
Diferencias de Cotizaciones Negativas en Valores Negociables													
Resultado por Posición Monetaria													
Pérdidas por Participación Patrimonial													
Otros Gastos Varios		206,642	530,260										736,903
<b>Inversión Pública</b>													
Inversión Pública no Capitalizable													
Construcción en Bienes no Capitalizable													
<b>Total de Gastos y Otras Pérdidas:</b>	<b>1,845,287</b>	<b>2,624,687</b>	<b>4,293,237</b>	<b>0</b>	<b>0</b>	<b>0</b>	<b>0</b>	<b>0</b>	<b>0</b>	<b>0</b>	<b>0</b>	<b>0</b>	<b>8,763,211</b>
<b>Ahorro/Desahorro Neto del Ejercicio:</b>	<b>2,907,527</b>	<b>35,548,794</b>	<b>17,734,849</b>	<b>0</b>	<b>0</b>	<b>0</b>	<b>0</b>	<b>0</b>	<b>0</b>	<b>0</b>	<b>0</b>	<b>0</b>	<b>56,191,170</b>



"Bajo protesta de decir verdad declaramos que los Estados Financieros y sus Notas, son razonablemente correctos y son responsabilidad del emisor"

ING. SERGIO OLIVERIO CASTILLO SAGASTEGUI  
DIRECTOR GENERAL

C.P. DALÍA MACARENA VAZQUEZ PUGA  
JEFE DEL DEPARTAMENTO DE CONTABILIDAD

C.P. ALFONSO DE JESUS MANRIQUE GONZALEZ  
DIRECTOR ADMINISTRATIVO