




INSTITUTO TAMAULIPECO DE INFRAESTRUCTURA FISICA EDUCATIVA
REPORTE ANALÍTICO DEL EJERCICIO DEL PRESUPUESTO DE EGRESOS (POR PARTIDA HASTA 4° NIVEL)
DEL 01 DE ENERO AL 31 DE MARZO DE 2024

11.1

Ejercicio del Presupuesto	Presupuesto de Egresos Aprobado	Ampliaciones/ (Reducciones)	Presupuesto Vigente	Comprometido	Disponible para comprometer	Devengado	Comprometido no devengado	Presupuesto sin devengar	Ejercido	Pagado	Cuentas por pagar (Deuda)
Capítulo/Concepto/Partida Especifica	1	2	3	4	5= (3-4)	6	7= (4-6)	8= (3-6)	9	10	11= (6-10)
SERVICIOS PERSONALES	27,353,888	2,022,171	29,376,059	28,681,939	694,120	7,073,450	21,608,489	22,302,609	7,073,450	7,073,450	0
REMUNERACIONES AL PERSONAL DE CARACTER PERMANENTE	8,265,624	2,720	8,262,904	8,262,904	0	2,131,373	6,131,531	6,131,531	2,131,373	2,131,373	0
Dietas			0								
Haberes			0								
Sueldos base al personal permanente	8,265,624	2,720	8,262,904	8,262,904	0	2,131,373	6,131,531	6,131,531	2,131,373	2,131,373	0
Remuneraciones por adscripción laboral en el extranjero			0								
REMUNERACIONES AL PERSONAL DE CARACTER TRANSITORIO	0	1,977,351	1,977,351	1,283,231	694,120	1,283,231	0	694,120	1,283,231	1,283,231	0
Honorarios asimilables a salarios		1,977,351	1,977,351	1,283,231	694,120	1,283,231	0	694,120	1,283,231	1,283,231	0
Sueldos base al personal eventual			0								
Retribuciones por servicios de carácter social			0								
Retribución a los representantes de los trabajadores y de los patronos en la Junta de Conciliación y Arbitraje			0								
REMUNERACIONES ADICIONALES Y ESPECIALES	15,559,015	0	15,559,015	15,559,015	0	2,836,020	12,722,995	12,722,995	2,836,020	2,836,020	0
Primas por años de servicios efectivos prestados	310,000	21,900	288,100	288,100	0	165,000	123,100	123,100	165,000	165,000	0
Primas de vacaciones, dominical y gratificación de fin de año	1,444,978	0	1,444,978	1,444,978	0	0	1,444,978	1,444,978	0	0	0
Horas extraordinarias			0								
Compensaciones	13,804,037	21,900	13,825,937	13,825,937	0	2,671,020	11,154,917	11,154,917	2,671,020	2,671,020	0
Sobrehaberes			0								
Asignaciones de técnico, de mando, por comisión, de vuelo y de técnico especial			0								
Honorarios especiales			0								
Participaciones por vigilancia en el cumplimiento de las leyes y custodia de valores			0								
SEGURIDAD SOCIAL	2,586,948	0	2,586,948	2,586,948	0	659,008	1,927,940	1,927,940	659,008	659,008	0
Aportaciones de seguridad social	2,586,948		2,586,948	2,586,948	0	659,008	1,927,940	1,927,940	659,008	659,008	0
Aportaciones a fondos de vivienda			0								
Aportaciones al sistema para el retiro			0			0	0	0	0	0	0
Aportaciones para seguros			0								
OTRAS PRESTACIONES SOCIALES Y ECONOMICAS	942,301	47,540	989,841	989,841	0	163,819	826,022	826,022	163,819	163,819	0
Cuotas para el fondo de ahorro y fondo de trabajo			0								
Indemnizaciones	200,000	44,820	244,820	244,820	0	44,820	200,000	200,000	44,820	44,820	0
Prestaciones y haberes de retiro			0								
Prestaciones contractuales			0			0	0	0	0	0	0
Apoyos a la capacitación de los servidores públicos			0								
Otras prestaciones sociales y económicas	742,301	2,720	745,021	745,021	0	118,999	626,022	626,022	118,999	118,999	0
PREVISIONES	0	0	0	0	0	0	0	0	0	0	0
Previsiones de carácter laboral, económica y de seguridad social			0								
OTROS SERVIDORES PUBLICOS	0	0	0	0	0	0	0	0	0	0	0
Múltiples			0								
Compasas			0								
MATERIALES Y SUMINISTROS	2,474,815	285,257	2,760,072	174,515	2,585,557	157,243	17,272	2,602,829	157,243	157,243	0
MATERIALES DE ADMINISTRACION, EMISION DE DOCUMENTOS PARA LOS SERVIDORES PUBLICOS	1,575,381	3,974	1,579,355	71,037	1,508,319	65,817	5,220	1,513,539	65,817	65,817	0
Materiales de infraestructura física educativa	1,275,000	5,930	1,280,930	16,907	1,264,023	11,687	5,220	1,269,243	11,687	11,687	0
Materiales y útiles de impresión y reproducción	20,620	143	20,763	20,763	0	20,763	0	0	20,763	20,763	0
Materiales de oficina			0								

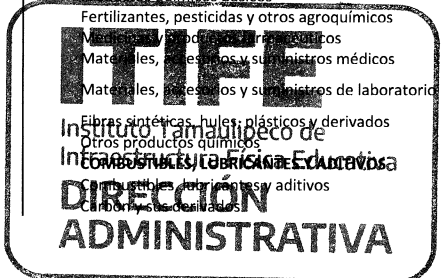




INSTITUTO TAMAULIPECO DE INFRAESTRUCTURA FISICA EDUCATIVA
REPORTE ANALÍTICO DEL EJERCICIO DEL PRESUPUESTO DE EGRESOS (POR PARTIDA HASTA 4° NIVEL)
DEL 01 DE ENERO AL 31 DE MARZO DE 2024

11.1

Ejercicio del Presupuesto	Presupuesto de Egresos Aprobado	Ampliaciones/ (Reducciones)	Presupuesto Vigente	Comprometido	Disponible para comprometer	Devengado	Comprometido no devengado	Presupuesto sin devengar	Ejercido	Pagado	Cuentas por pagar (Deuda)
Capítulo/Concepto/Partida Especifica	1	2	3	4	5= (3-4)	6	7= (4-6)	8= (3-6)	9	10	11= (6-10)
Materiales, útiles y equipos menores de tecnologías de la información y comunicaciones	44,310	33,051	11,259	2,461	8,798	2,461	0	8,798	2,461	2,461	0
Material impreso e información digital	80,000	50,738	29,262	29,262	0	29,262	0	0	29,262	29,262	0
Material de limpieza	140,000	93,989	233,989	1,643	232,346	1,643	0	232,346	1,643	1,643	0
Materiales y útiles de enseñanza			0	0	0	0	0	0	0	0	0
Materiales para el registro e identificación de bienes y personas	15,452	12,300	3,152	0	3,152	0	0	3,152	0	0	0
ALIMENTOS Y UTENSILIOS	33,580	5,317	28,263	21,675	6,589	10,789	10,886	17,475	10,789	10,789	0
Productos alimenticios para personas	26,320	8,943	17,377	10,789	6,589	10,789	0	6,589	10,789	10,789	0
Productos alimenticios para animales			0	0	0	0	0	0	0	0	0
Utensilios para el servicio de alimentación	7,260	3,626	10,886	10,886	0	0	10,886	10,886	0	0	0
MATERIAS PRIMAS Y MATERIALES DE PRODUCCION Y COMERCIALIZACION	0	0	0	0	0	0	0	0	0	0	0
Productos alimenticios, agropecuarios y forestales adquiridos como materia prima			0	0	0	0	0	0	0	0	0
Insumos textiles adquiridos como materia prima			0	0	0	0	0	0	0	0	0
Productos de papel, cartón e impresos adquiridos como materia prima			0	0	0	0	0	0	0	0	0
Combustibles, lubricantes, aditivos, carbón y sus derivados adquiridos como materia prima			0	0	0	0	0	0	0	0	0
Productos químicos, farmacéuticos y de laboratorio adquiridos como materia prima			0	0	0	0	0	0	0	0	0
Productos metálicos y a base de minerales no metálicos adquiridos como materia prima			0	0	0	0	0	0	0	0	0
Productos de cuero, piel, plástico y hule adquiridos como materia prima			0	0	0	0	0	0	0	0	0
Mercancías adquiridas para su comercialización			0	0	0	0	0	0	0	0	0
Otros productos adquiridos como materia prima			0	0	0	0	0	0	0	0	0
MATERIALES Y ARTICULOS DE CONSTRUCCION Y DE REPARACION	46,623	12,293	34,330	15,753	18,577	15,753	0	18,577	15,753	15,753	0
Productos minerales no metálicos			0	0	0	0	0	0	0	0	0
Cemento y productos de concreto	1,200	0	1,200	0	1,200	0	0	1,200	0	0	0
Cal, yeso y productos de yeso	1,303	0	1,303	0	1,303	0	0	1,303	0	0	0
Madera y productos de madera	0	0	0	0	0	0	0	0	0	0	0
Vidrio y productos de vidrio			0	0	0	0	0	0	0	0	0
Material eléctrico y electrónico	29,460	13,381	16,079	7,770	8,309	7,770	0	8,309	7,770	7,770	0
Artículos metálicos para la construcción	500	0	500	0	500	0	0	500	0	0	0
Materiales complementarios	500	0	500	0	500	0	0	500	0	0	0
Otros materiales y artículos de construcción y reparación	13,660	1,088	14,748	7,983	6,765	7,983	0	6,765	7,983	7,983	0
PRODUCTOS QUIMICOS, FARMACEUTICOS Y DE LABORATORIO	3,360	0	3,360	0	3,360	0	0	3,360	0	0	0
Productos químicos básicos			0	0	0	0	0	0	0	0	0
Fertilizantes, pesticidas y otros agroquímicos	300		300	0	300	0	0	300	0	0	0
Materiales, reactivos y suministros médicos	500	0	500	0	500	0	0	500	0	0	0
Materiales, reactivos y suministros de laboratorio	500	0	500	0	500	0	0	500	0	0	0
Fibras sintéticas, hules, plásticos y derivados	300		300	0	300	0	0	300	0	0	0
Otros productos químicos	1,560	0	1,560	0	1,560	0	0	1,560	0	0	0
Otros productos químicos	200		200	0	200	0	0	200	0	0	0
PRODUCTOS QUIMICOS, FARMACEUTICOS Y DE LABORATORIO	353,400	154,420	507,820	1,371	506,449	1,371	0	506,449	1,371	1,371	0
Productos químicos básicos	353,400	154,420	507,820	1,371	506,449	1,371	0	506,449	1,371	1,371	0






INSTITUTO TAMAULIPECO DE INFRAESTRUCTURA FISICA EDUCATIVA
REPORTE ANALÍTICO DEL EJERCICIO DEL PRESUPUESTO DE EGRESOS (POR PARTIDA HASTA 4° NIVEL)
DEL 01 DE ENERO AL 31 DE MARZO DE 2024

11.1

Ejercicio del Presupuesto	Presupuesto de Egresos Aprobado	Ampliaciones/ (Reducciones)	Presupuesto Vigente	Comprometido	Disponible para comprometer	Devengado	Comprometido no devengado	Presupuesto sin devengar	Ejercido	Pagado	Cuentas por pagar (Deuda)
Capítulo/Concepto/Partida Especifica	1	2	3	4	5= (3-4)	6	7= (4-6)	8= (3-6)	9	10	11= (6-10)
VESTUARIO, BLANCOS, PRENDAS DE PROTECCION Y ARTICULOS DEPORTIVOS	244,253	78,831	323,085	0	323,085	0	0	323,085	0	0	0
Vestuario y uniformes	240,413	78,831	319,245	0	319,245	0	0	319,245	0	0	0
Prendas de seguridad y protección personal	2,640	0	2,640	0	2,640	0	0	2,640	0	0	0
Artículos deportivos	500	0	500	0	500	0	0	500	0	0	0
Productos textiles	500	0	500	0	500	0	0	500	0	0	0
Blancos y otros productos textiles, excepto prendas de vestir	200	0	200	0	200	0	0	200	0	0	0
MATERIALES Y SUMINISTROS PARA SEGURIDAD	500	0	500	0	500	0	0	500	0	0	0
Sustancias y materiales explosivos	0	0	0	0	0	0	0	0	0	0	0
Materiales de seguridad pública	0	0	0	0	0	0	0	0	0	0	0
Prendas de protección para seguridad pública y nacional	500	0	500	0	500	0	0	500	0	0	0
HERRAMIENTAS, REFACCIONES Y ACCESORIOS MENORES	217,718	65,642	283,359	64,679	218,680	63,513	1,166	219,846	63,513	63,513	0
Herramientas menores	18,871	8,147	10,724	2,607	8,117	2,607	0	8,117	2,607	2,607	0
Refacciones y accesorios menores de edificios	5,478	0	5,478	0	5,478	0	0	5,478	0	0	0
Refacciones y accesorios menores de mobiliario y equipo de administración, educacional y recreativo	300	49,286	49,586	49,286	300	49,286	0	300	49,286	49,286	0
Refacciones y accesorios menores de equipo de cómputo y tecnologías de la información	42,470	25,963	16,507	10,037	6,470	8,871	1,166	7,636	8,871	8,871	0
Refacciones y accesorios menores de equipo e instrumental médico y de laboratorio	100	0	100	0	100	0	0	100	0	0	0
Refacciones y accesorios menores de equipo de transporte	127,000	57,566	184,566	2,750	181,816	2,750	0	181,816	2,750	2,750	0
Refacciones y accesorios menores de equipo de defensa y seguridad	0	0	0	0	0	0	0	0	0	0	0
Refacciones y accesorios menores de maquinaria y otros equipos	22,480	7,100	15,380	0	15,380	0	0	15,380	0	0	0
Refacciones y accesorios menores otros bienes muebles	1,019	0	1,019	0	1,019	0	0	1,019	0	0	0
SERVICIOS GENERALES	4,177,334	359,048	4,536,382	746,769	3,789,614	737,614	9,155	3,798,769	737,614	737,614	0
SERVICIOS BASICOS	555,661	1,789	557,450	84,249	473,201	84,249	0	473,201	84,249	84,249	0
Energía eléctrica	431,801	0	431,801	60,132	371,669	60,132	0	371,669	60,132	60,132	0
Gas	0	0	0	0	0	0	0	0	0	0	0
Agua	55,680	0	55,680	6,440	49,240	6,440	0	49,240	6,440	6,440	0
Telefonía tradicional	52,704	0	52,704	13,177	39,527	13,177	0	39,527	13,177	13,177	0
Telefonía celular	0	0	0	0	0	0	0	0	0	0	0
Servicios de telecomunicaciones y satélites	7,816	0	7,816	1,954	5,862	1,954	0	5,862	1,954	1,954	0
Servicios de acceso de Internet, redes y procesamiento de información	0	0	0	0	0	0	0	0	0	0	0
Servicios postales y telegráficos	6,460	1,789	8,249	2,546	5,703	2,546	0	5,703	2,546	2,546	0
Servicios de arrendamiento	1,200	0	1,200	0	1,200	0	0	1,200	0	0	0
SERVICIO DE ARRENDAMIENTO	546,964	0	546,964	0	546,964	0	0	546,964	0	0	0
Arrendamiento de terrenos	0	0	0	0	0	0	0	0	0	0	0
Arrendamiento de edificios	0	0	0	0	0	0	0	0	0	0	0
Arrendamiento de mobiliario y equipo de administración, educacional y recreativo	545,664	0	545,664	0	545,664	0	0	545,664	0	0	0
Arrendamiento de equipo de infraestructura física educativa y de recreación	0	0	0	0	0	0	0	0	0	0	0
Arrendamiento de equipo de transporte	0	0	0	0	0	0	0	0	0	0	0





INSTITUTO TAMAULIPECO DE INFRAESTRUCTURA FISICA EDUCATIVA
REPORTE ANALÍTICO DEL EJERCICIO DEL PRESUPUESTO DE EGRESOS (POR PARTIDA HASTA 4° NIVEL)
DEL 01 DE ENERO AL 31 DE MARZO DE 2024

11.1

Ejercicio del Presupuesto	Presupuesto de Egresos Aprobado	Ampliaciones/ (Reducciones)	Presupuesto Vigente	Comprometido	Disponible para comprometer	Devengado	Comprometido no devengado	Presupuesto sin devengar	Ejercido	Pagado	Cuentas por pagar (Deuda)
Capítulo/Concepto/Partida Especifica	1	2	3	4	5= (3-4)	6	7= (4-6)	8= (3-6)	9	10	11= (6-10)
Arrendamiento de maquinaria, otros equipos y herramientas	1,300		1,300		1,300	0	0	1,300	0	0	0
Arrendamiento de activos intangibles			0		0			0		0	0
Arrendamiento financiero			0		0			0		0	0
Otros arrendamientos			0		0	0	0	0		0	0
SERVICIOS PROFESIONALES, CIENTIFICOS, TECNICOS Y OTROS SERVICIOS	101,597	2,863	98,734	14,600	84,134	14,600	0	84,134	14,600	14,600	0
Servicios legales, de contabilidad, auditoría y relacionados	46,000	17,463	28,537	0	28,537	0	0	28,537	0	0	0
Servicios de diseño, arquitectura, ingeniería y actividades relacionadas	1,000	0	1,000	0	1,000	0	0	1,000	0	0	0
Servicios de consultoría administrativa, procesos, técnica y en tecnologías de la información	25,000	14,600	39,600	14,600	25,000	14,600	0	25,000	14,600	14,600	0
Servicios de capacitación	1,497		1,497		1,497			1,497		0	0
Servicios de investigación científica y desarrollo	1,200	0	1,200		1,200			1,200		0	0
Servicios de apoyo administrativo, traducción, fotocopiado e impresión	5,200	0	5,200	0	5,200	0	0	5,200	0	0	0
Servicios de protección y seguridad	1,000		1,000		1,000			1,000		0	0
Servicios de vigilancia	12,400	0	12,400	0	12,400	0	0	12,400	0	0	0
Servicios profesionales, científicos y técnicos integrales	8,300	0	8,300	0	8,300	0	0	8,300	0	0	0
SERVICIOS FINANCIEROS, BANCARIOS Y COMERCIALES	25,520	12	25,532	6,390	19,142	6,390	0	19,142	6,390	6,390	0
Servicios financieros y bancarios	22,320	12	22,332	6,390	15,942	6,390	0	15,942	6,390	6,390	0
Servicios de cobranza, investigación crediticia y similar			0		0			0		0	0
Servicios de recaudación, traslado y custodia de valores			0		0			0		0	0
Seguros de responsabilidad patrimonial y fianzas			0		0			0		0	0
Seguro de bienes patrimoniales	3,200	0	3,200	0	3,200	0	0	3,200	0	0	0
Almacenaje, envase y embalaje			0		0			0		0	0
Fletes y maniobras			0		0	0	0	0	0	0	0
Comisiones por ventas			0		0			0		0	0
Servicios financieros, bancarios y comerciales integrales	0	0	0	0	0	0	0	0	0	0	0
SERVICIOS DE INSTALACION, REPARACION, MANTENIMIENTO Y CONSERVACION	1,003,316	28,501	974,815	78,921	895,894	69,766	9,155	905,049	69,766	69,766	0
Conservación y mantenimiento menor de inmuebles	405,556	1,366	406,922	2,364	404,558	2,364	0	404,558	2,364	2,364	0
Instalación, reparación y mantenimiento de mobiliario y equipo de administración, educacional y recreativo	240,400	40,000	200,400	1,009	199,391	1,009	0	199,391	1,009	1,009	0
Instalación, reparación y mantenimiento de equipo de oficina, telecomunicaciones y de computación	3,500	0	3,500		3,500			3,500		0	0
Instalación, reparación y mantenimiento de equipo e instrumental médico y de laboratorio	500		500		500			500		0	0
Reparación y mantenimiento de equipo de transporte	260,000	10,133	270,133	72,803	197,330	63,648	9,155	206,485	63,648	63,648	0
Reparación y mantenimiento de equipo de defensa y seguridad	10,000	0	10,000	0	10,000	0	0	10,000	0	0	0
Reparación y mantenimiento de maquinaria, otros equipos y herramientas	28,360	0	28,360	2,745	25,615	2,745	0	25,615	2,745	2,745	0
Servicios de mantenimiento y reparaciones	25,000	0	25,000	0	25,000	0	0	25,000	0	0	0






INSTITUTO TAMAULIPECO DE INFRAESTRUCTURA FISICA EDUCATIVA
 REPORTE ANALÍTICO DEL EJERCICIO DEL PRESUPUESTO DE EGRESOS (POR PARTIDA HASTA 4° NIVEL)

DEL 01 DE ENERO AL 31 DE MARZO DE 2024

11.1

Ejercicio del Presupuesto	Presupuesto de Egresos Aprobado	Ampliaciones/ (Reducciones)	Presupuesto Vigente	Comprometido	Disponible para comprometer	Devengado	Comprometido no devengado	Presupuesto sin devengar	Ejercido	Pagado	Cuentas por pagar (Deuda)
Capítulo/Concepto/Partida Especifica	1	2	3	4	5= (3-4)	6	7= (4-6)	8= (3-6)	9	10	11= (6-10)
Servicios de jardinería y fumigación	30,000	0	30,000	0	30,000	0	0	30,000	0	0	0
SERVICIOS DE COMUNICACION SOCIAL Y PUBLICIDAD	34,050	41,373	75,423	41,920	33,503	41,920	0	33,503	41,920	41,920	0
Difusión por radio, televisión y otros medios de mensajes sobre programas y actividades gubernamentales	1,200	41,920	43,120	41,920	1,200	41,920	0	1,200	41,920	41,920	0
Difusión por radio, televisión y otros medios de mensajes comerciales para promover la venta de bienes o servicios	32,850	547	32,303	0	32,303	0	0	32,303	0	0	0
Servicios de creatividad, preproducción y producción de publicidad, excepto Internet			0	0	0	0	0	0	0	0	0
Servicios de revelado de fotografías			0	0	0	0	0	0	0	0	0
Servicios de la industria fílmica, del sonido y del video			0	0	0	0	0	0	0	0	0
Servicio de creación y difusión de contenido exclusivamente a través de Internet			0	0	0	0	0	0	0	0	0
Otros servicios de información			0	0	0	0	0	0	0	0	0
SERVICIOS DE TRASLADO Y VIATICOS	598,470	249,039	847,509	254,920	592,590	254,920	0	592,590	254,920	254,920	0
Pasajes aéreos	12,410	0	12,410	0	12,410	0	0	12,410	0	0	0
Pasajes terrestres	1,200	0	1,200	0	1,200	0	0	1,200	0	0	0
Pasajes marítimos, lacustres y fluviales			0	0	0	0	0	0	0	0	0
Autotransporte			0	0	0	0	0	0	0	0	0
Viáticos en el país	578,560	248,509	827,069	253,921	573,149	253,921	0	573,149	253,921	253,921	0
Viáticos en el extranjero			0	0	0	0	0	0	0	0	0
Gastos de instalación y traslado de menaje	800		800	0	800	0	0	800	0	0	0
Servicios integrales de traslado y viáticos	2,300	0	2,300	0	2,300	0	0	2,300	0	0	0
Otros servicios de traslado y hospedaje	3,200	530	3,730	999	2,731	999	0	2,731	999	999	0
SERVICIOS OFICIALES	593,094	35,005	628,099	54,783	573,316	54,783	0	573,316	54,783	54,783	0
Gastos de ceremonial			0	0	0	0	0	0	0	0	0
Gastos de orden social y cultural	550,000	35,005	585,005	48,285	536,720	48,285	0	536,720	48,285	48,285	0
Congresos y convenciones			0	0	0	0	0	0	0	0	0
Exposiciones			0	0	0	0	0	0	0	0	0
Gastos de representación	43,094	0	43,094	6,498	36,596	6,498	0	36,596	6,498	6,498	0
OTROS SERVICIOS GENERALES	718,662	63,195	781,857	210,987	570,870	210,987	0	570,870	210,987	210,987	0
Servicios funerarios y de cementerios	4,000	3,828	7,828	3,828	4,000	3,828	0	4,000	3,828	3,828	0
Impuestos y derechos	70,000	0	70,000	0	70,000	0	0	70,000	0	0	0
Impuestos y derechos de importación			0	0	0	0	0	0	0	0	0
Sentencias y resoluciones por autoridad competente		0	0	0	0	0	0	0	0	0	0
Penas, multas, accesorios y actualizaciones	0	1,069	1,069	1,069	0	1,069	0	0	1,069	1,069	0
Otros gastos por responsabilidades	0	0	0	0	0	0	0	0	0	0	0
Utilidades			0	0	0	0	0	0	0	0	0
Impuesto sobre nóminas y otros que se deriven de una relación laboral	643,462	58,298	701,760	206,090	495,670	206,090	0	495,670	206,090	206,090	0
Otros gastos	1,200	0	1,200	0	1,200	0	0	1,200	0	0	0
TRANSPORTES, ASIGNACIONES, VIATICOS Y OTRAS AYUDAS	260,550	0	260,550	260,550	0	54,160	206,390	206,390	54,160	54,160	0
TRANSPORTES, VIATICOS Y ASIGNACIONES AL SECTOR PÚBLICO	0	0	0	0	0	0	0	0	0	0	0
Asignaciones presupuestales al Poder Ejecutivo			0	0	0	0	0	0	0	0	0
Asignaciones presupuestales al Poder Legislativo			0	0	0	0	0	0	0	0	0
Asignaciones presupuestales al Poder Judicial			0	0	0	0	0	0	0	0	0
Asignaciones presupuestales a Órganos Autónomos			0	0	0	0	0	0	0	0	0






INSTITUTO TAMAULIPECO DE INFRAESTRUCTURA FISICA EDUCATIVA
REPORTE ANALÍTICO DEL EJERCICIO DEL PRESUPUESTO DE EGRESOS (POR PARTIDA HASTA 4° NIVEL)

DEL 01 DE ENERO AL 31 DE MARZO DE 2024

11.1

Ejercicio del Presupuesto	Presupuesto de Egresos Aprobado	Ampliaciones/ (Reducciones)	Presupuesto Vigente	Comprometido	Disponible para comprometer	Devengado	Comprometido no devengado	Presupuesto sin devengar	Ejercido	Pagado	Cuentas por pagar (Deuda)
Capítulo/Concepto/Partida Específica	1	2	3	4	5= (3-4)	6	7= (4-6)	8= (3-6)	9	10	11= (6-10)
Transferencias internas otorgadas a entidades paraestatales no empresariales y no financieras	0		0							0	
Transferencias internas otorgadas a entidades paraestatales empresariales y no financieras			0							0	
Transferencias internas otorgadas a fideicomisos públicos empresariales y no financieros			0							0	
Transferencias internas otorgadas a instituciones paraestatales públicas financieras			0							0	
Transferencias internas otorgadas a fideicomisos públicos financieros			0							0	
TRANSFERENCIAS AL RESTO DEL SECTOR PÚBLICO	0	0	0	0	0	0	0	0	0	0	0
Transferencias otorgadas a entidades paraestatales no empresariales y no financieras	0	0	0	0	0	0	0	0	0	0	0
Transferencias otorgadas para entidades paraestatales empresariales y no financieras			0							0	
Transferencias otorgadas para instituciones paraestatales públicas financieras			0							0	
Transferencias otorgadas a entidades federativas y municipios			0							0	
Transferencias a fideicomisos de entidades federativas y municipios			0							0	
SUBSIDIOS Y SUBVENCIONES	0	0	0	0	0	0	0	0	0	0	0
Subsidios a la producción			0							0	
Subsidios a la distribución			0							0	
Subsidios a la inversión			0							0	
Subsidios a la prestación de servicios públicos			0							0	
Subsidios para cubrir diferenciales de tasas de interés			0							0	
Subsidios a la vivienda			0							0	
Subvenciones al consumo			0							0	
Subsidios a entidades federativas y municipios			0							0	
Otros subsidios			0							0	
AYUDAS SOCIALES	260,550	0	260,550	260,550	0	54,160	206,390	206,390	54,160	54,160	0
Ayudas sociales a personas			0			0	0	0	0	0	0
Becas y otras ayudas para programas de capacitación	260,550		260,550	260,550	0	54,160	206,390	206,390	54,160	54,160	0
Ayudas sociales a instituciones de enseñanza			0							0	
Ayudas sociales a actividades científicas o académicas			0			0	0	0	0	0	0
Ayudas sociales a instituciones sin fines de lucro			0							0	
Ayudas sociales a cooperativas			0							0	
Ayudas sociales a entidades de interés público			0							0	
Ayudas por desastres naturales y otros siniestros			0							0	
PENSIONES Y JUBILACIONES	0	0	0	0	0	0	0	0	0	0	0
Jubilación			0							0	
Otros pensiones y jubilaciones			0							0	
TRANSFERENCIAS A FIDEICOMISOS, MANDATOS Y OTROS ANALOGOS	0	0	0	0	0	0	0	0	0	0	0
Transferencias a fideicomisos del Poder Ejecutivo			0							0	
Transferencias a fideicomisos del Poder Legislativo			0							0	
Transferencias a fideicomisos del Poder Judicial			0							0	



[Handwritten signature]

[Handwritten signature]

[Handwritten signature]



INSTITUTO TAMAULIPECO DE INFRAESTRUCTURA FISICA EDUCATIVA
 REPORTE ANALÍTICO DEL EJERCICIO DEL PRESUPUESTO DE EGRESOS (POR PARTIDA HASTA 4° NIVEL)

DEL 01 DE ENERO AL 31 DE MARZO DE 2024

11.1

Ejercicio del Presupuesto	Presupuesto de Egresos Aprobado	Ampliaciones/ (Reducciones)	Presupuesto Vigente	Comprometido	Disponible para comprometer	Devengado	Comprometido no devengado	Presupuesto sin devengar	Ejercido	Pagado	Cuentas por pagar (Deuda)
Capítulo/Concepto/Partida Especifica	1	2	3	4	5= (3-4)	6	7= (4-6)	8= (3-6)	9	10	11= (6-10)
Transferencias a fideicomisos públicos de entidades paraestatales no empresariales y no financieras			0								
Transferencias a fideicomisos públicos de entidades paraestatales empresariales y no financieras			0								
Transferencias a fideicomisos de instituciones públicas financieras			0								
Otras transferencias a fideicomisos			0								
TRANSFERENCIAS A LA SEGURIDAD SOCIAL	0	0	0	0	0	0	0	0	0	0	0
Transferencias por obligación de ley			0								
DONATIVOS	0	0	0	0	0	0	0	0	0	0	0
Donativos a instituciones sin fines de lucro			0								
Donativos a entidades federativas			0								
Donativos a fideicomisos privados			0								
Donativos a fideicomisos estatales			0								
Donativos internacionales			0								
TRANSFERENCIAS AL EXTERIOR	0	0	0	0	0	0	0	0	0	0	0
Transferencias para gobiernos extranjeros			0								
Transferencias para organismos internacionales			0								
Transferencias para el sector privado externo			0								
BIENES MUEBLES, INMUEBLES E INTANGIBLES	400,000	4,964,979	5,364,979	2,472,832	2,892,147	2,472,832	0	2,892,147	2,472,832	2,472,832	0
MOBILIARIO Y EQUIPO DE ADMINISTRACION	400,000	2,500,146	2,900,146	7,999	2,892,147	7,999	0	2,892,147	7,999	7,999	0
Muebles de oficina y estantería	400,000		400,000	0	400,000	0	0	400,000	0	0	0
Muebles, excepto de oficina y estantería		0	0	0	0	0	0	0	0	0	0
Bienes artísticos, culturales y científicos			0					0			
Objetos de valor			0					0			
Equipo de cómputo y de tecnologías de la información	0	2,500,146	2,500,146	7,999	2,492,147	7,999	0	2,492,147	7,999	7,999	0
Otros mobiliarios y equipos de administración		0	0	0	0	0	0	0	0	0	0
MOBILIARIO Y EQUIPO EDUCACIONAL Y RECREATIVO	0	2,448,942	2,448,942	2,448,942	0	2,448,942	0	0	2,448,942	2,448,942	0
Equipos y aparatos audiovisuales		0	0	0	0	0	0	0	0	0	0
Aparatos deportivos			0					0		0	
Cámaras fotográficas y de video			0			0	0	0	0	0	0
Otro mobiliario y equipo educacional y recreativo	0	2,448,942	2,448,942	2,448,942	0	2,448,942	0	0	2,448,942	2,448,942	0
EQUIPO E INSTRUMENTAL MEDICO Y DE LABORATORIO	0	0	0	0	0	0	0	0	0	0	0
Equipo médico y de laboratorio			0		0	0	0	0	0	0	0
Instrumental médico y de laboratorio			0		0	0	0	0	0	0	0
VEHICULOS Y EQUIPO DE TRANSPORTE	0	0	0	0	0	0	0	0	0	0	0
Vehículos y equipo terrestre			0		0	0	0	0	0	0	0
Carrocerías y remolques			0		0	0	0	0	0	0	0
Equipo aeroespacial			0		0	0	0	0	0	0	0
Equipos de vuelo			0		0	0	0	0	0	0	0
Embarcaciones			0		0	0	0	0	0	0	0
Otros equipos de transporte			0		0	0	0	0	0	0	0
EQUIPO DE DEFENSA Y SEGURIDAD	0	0	0	0	0	0	0	0	0	0	0
Infantería			0		0	0	0	0	0	0	0
MAQUINARIA, OTROS EQUIPOS Y HERRAMIENTAS	0	15,891	15,891	15,891	0	15,891	0	0	15,891	15,891	0
Maquinaria y equipo agropecuario		15,891	15,891	15,891	0	15,891	0	0	15,891	15,891	0
Equipo naval			0		0	0	0	0	0	0	0
Maquinaria y equipo de construcción			0		0	0	0	0	0	0	0



[Handwritten signature]

[Handwritten signature]

[Handwritten signature]




INSTITUTO TAMAULIPECO DE INFRAESTRUCTURA FISICA EDUCATIVA
 REPORTE ANALÍTICO DEL EJERCICIO DEL PRESUPUESTO DE EGRESOS (POR PARTIDA HASTA 4° NIVEL)

DEL 01 DE ENERO AL 31 DE MARZO DE 2024

11.1

Ejercicio del Presupuesto	Presupuesto de Egresos Aprobado	Ampliaciones/ (Reducciones)	Presupuesto Vigente	Comprometido	Disponible para comprometer	Devengado	Comprometido no devengado	Presupuesto sin devengar	Ejercido	Pagado	Cuentas por pagar (Deuda)
Capítulo/Concepto/Partida Específica	1	2	3	4	5= (3-4)	6	7= (4-6)	8= (3-6)	9	10	11= (6-10)
Sistemas de aire acondicionado, calefacción y de refrigeración industrial y comercial		0	0	0	0	0	0	0	0	0	0
Equipo de comunicación y telecomunicación			0	0	0	0	0	0	0	0	0
Equipos de generación eléctrica, aparatos y accesorios eléctricos			0	0	0	0	0	0	0	0	0
Herramientas y máquinas-herramienta		0	0	0	0	0	0	0	0	0	0
Otros equipos			0	0	0	0	0	0	0	0	0
ACTIVOS BIOLÓGICOS	0	0	0	0	0	0	0	0	0	0	0
Bovinos			0	0	0	0	0	0	0	0	0
Porcinos			0	0	0	0	0	0	0	0	0
Aves			0	0	0	0	0	0	0	0	0
Ovinos y caprinos			0	0	0	0	0	0	0	0	0
Peces y acuicultura			0	0	0	0	0	0	0	0	0
Equinos			0	0	0	0	0	0	0	0	0
Especies menores y de zoológico			0	0	0	0	0	0	0	0	0
Árboles y plantas			0	0	0	0	0	0	0	0	0
Otros activos biológicos			0	0	0	0	0	0	0	0	0
BIENES INMUEBLES	0	0	0	0	0	0	0	0	0	0	0
Terrenos			0	0	0	0	0	0	0	0	0
Viviendas			0	0	0	0	0	0	0	0	0
Edificios no residenciales			0	0	0	0	0	0	0	0	0
Otros bienes inmuebles			0	0	0	0	0	0	0	0	0
ACTIVOS INTANGIBLES	0	0	0	0	0	0	0	0	0	0	0
Software			0	0	0	0	0	0	0	0	0
Patentes			0	0	0	0	0	0	0	0	0
Marcas			0	0	0	0	0	0	0	0	0
Derechos			0	0	0	0	0	0	0	0	0
Concesiones			0	0	0	0	0	0	0	0	0
Franquicias			0	0	0	0	0	0	0	0	0
Licencias informáticas e intelectuales			0	0	0	0	0	0	0	0	0
Licencias industriales, comerciales y otras			0	0	0	0	0	0	0	0	0
Otros activos intangibles			0	0	0	0	0	0	0	0	0
INVERSION PÚBLICA	197,263,476	291,428,420	488,691,896	182,347,603	306,344,293	157,573,682	24,773,921	331,118,214	157,573,682	157,573,682	0
OBRA PÚBLICA EN BIENES DE DOMINIO PÚBLICO	197,263,476	291,428,420	488,691,896	182,347,603	306,344,293	157,573,682	24,773,921	331,118,214	157,573,682	157,573,682	0
Edificación habitacional			0	0	0	0	0	0	0	0	0
Edificación no habitacional	197,263,476	291,428,420	488,691,896	182,347,603	306,344,293	157,573,682	24,773,921	331,118,214	157,573,682	157,573,682	0
Construcción de obras para el abastecimiento de agua, petróleo, gas, electricidad y telecomunicaciones			0	0	0	0	0	0	0	0	0
División de terrenos y construcción de obras de urbanización			0	0	0	0	0	0	0	0	0
Construcción de vías de comunicación			0	0	0	0	0	0	0	0	0
Otras construcciones de ingeniería civil u obra pesada			0	0	0	0	0	0	0	0	0
Obras de saneamiento en construcciones			0	0	0	0	0	0	0	0	0
Trabajos de abastecimiento de agua, petróleo, gas, electricidad y otros trabajos especiales			0	0	0	0	0	0	0	0	0
OBRA PÚBLICA EN BIENES PROPIOS	0	0	0	0	0	0	0	0	0	0	0
Edificación habitacional			0	0	0	0	0	0	0	0	0
Edificación no habitacional			0	0	0	0	0	0	0	0	0
Construcción de obras para el abastecimiento de agua, petróleo, gas, electricidad y telecomunicaciones			0	0	0	0	0	0	0	0	0



J.

[Handwritten signature]

[Handwritten signature]




INSTITUTO TAMAULIPECO DE INFRAESTRUCTURA FISICA EDUCATIVA
 REPORTE ANALÍTICO DEL EJERCICIO DEL PRESUPUESTO DE EGRESOS (POR PARTIDA HASTA 4° NIVEL)

DEL 01 DE ENERO AL 31 DE MARZO DE 2024

11.1

Ejercicio del Presupuesto	Presupuesto de Egresos Aprobado	Ampliaciones/ (Reducciones)	Presupuesto Vigente	Comprometido	Disponible para comprometer	Devengado	Comprometido no devengado	Presupuesto sin devengar	Ejercido	Pagado	Cuentas por pagar (Deuda)
Capítulo/Concepto/Partida Específica	1	2	3	4	5= (3-4)	6	7= (4-6)	8= (3-6)	9	10	11= (6-10)
División de terrenos y construcción de obras de urbanización			0								
Construcción de vías de comunicación			0								
Otras construcciones de ingeniería civil u obra pesada			0								
Instalaciones y equipamiento en construcciones			0								
Trabajos de acabados en edificaciones y otros trabajos especializados			0								
PROYECTOS PRODUCTIVOS Y ACCIONES DE FOMENTO	0	0	0	0	0	0	0	0	0	0	0
Estudios, formulación y evaluación de proyectos productivos no incluidos en conceptos anteriores de este capítulo			0								
Ejecución de proyectos productivos no incluidos en conceptos anteriores de este capítulo			0								
INVERSIONES FINANCIERAS Y OTRAS PROVISIONES	0	0	0	0	0	0	0	0	0	0	0
INVERSIONES PARA EL FOMENTO DE ACTIVIDADES PRODUCTIVAS	0	0	0	0	0	0	0	0	0	0	0
Créditos otorgados por entidades federativas y municipios al sector social y privado para el fomento de actividades productivas			0								
Créditos otorgados por las entidades federativas a municipios para el fomento de actividades productivas			0								
ACCIONES Y PARTICIPACIONES DE CAPITAL	0	0	0	0	0	0	0	0	0	0	0
Acciones y participaciones de capital en entidades paraestatales no empresariales y no financieras con fines de política económica			0								
Acciones y participaciones de capital en entidades paraestatales empresariales y no financieras con fines de política económica			0								
Acciones y participaciones de capital en instituciones paraestatales públicas financieras con fines de política económica			0								
Acciones y participaciones de capital en el sector privado con fines de política económica			0								
Acciones y participaciones de capital en organismos internacionales con fines de política económica			0								
Acciones y participaciones de capital en el sector externo con fines de política económica			0								
Acciones y participaciones de capital en el sector público con fines de gestión de liquidez			0								
Acciones y participaciones de capital en el sector privado con fines de gestión de liquidez			0								
Acciones y participaciones de capital en el sector externo con fines de gestión de liquidez			0								
COMPRA DE TÍTULOS Y VALORES	0	0	0	0	0	0	0	0	0	0	0
Valores representativos de deuda adquiridos con fines de política económica			0								
Valores representativos de deuda adquiridos con fines de gestión de liquidez			0								



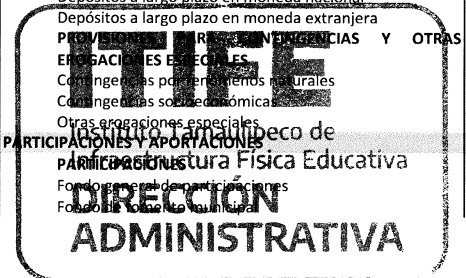


INSTITUTO TAMAULIPECO DE INFRAESTRUCTURA FISICA EDUCATIVA
 REPORTE ANALÍTICO DEL EJERCICIO DEL PRESUPUESTO DE EGRESOS (POR PARTIDA HASTA 4° NIVEL)

DEL 01 DE ENERO AL 31 DE MARZO DE 2024

11.1

Ejercicio del Presupuesto	Presupuesto de Egresos Aprobado	Ampliaciones/ (Reducciones)	Presupuesto Vigente	Comprometido	Disponible para comprometer	Devengado	Comprometido no devengado	Presupuesto sin devengar	Ejercido	Pagado	Cuentas por pagar (Deuda)
Capítulo/Concepto/Partida Especifica	1	2	3	4	5= (3-4)	6	7= (4-6)	8= (3-6)	9	10	11= (6-10)
Obligaciones negociables adquiridas con fines de política económica			0								
Obligaciones negociables adquiridas con fines de gestión de liquidez			0								
Otros valores			0								
CONCESION DE PRÉSTAMOS	0	0	0	0	0	0	0	0	0	0	0
Concesión de préstamos a entidades paraestatales no empresariales y no financieras con fines de política económica			0								
Concesión de préstamos a entidades paraestatales empresariales y no financieras con fines de política económica			0								
Concesión de préstamos a instituciones paraestatales públicas financieras con fines de política económica			0								
Concesión de préstamos a entidades federativas y municipios con fines de política económica			0								
Concesión de préstamos al sector privado con fines de política económica			0								
Concesión de préstamos al sector externo con fines de política económica			0								
Concesión de préstamos al sector público con fines de gestión de liquidez			0								
Concesión de préstamos al sector privado con fines de gestión de liquidez			0								
Concesión de préstamos al sector externo con fines de gestión de liquidez			0								
INVERSIONES EN FIDEICOMISOS, MANDATOS Y OTROS ANALOGOS	0	0	0	0	0	0	0	0	0	0	0
Inversiones en fideicomisos del Poder Ejecutivo			0								
Inversiones en fideicomisos del Poder Legislativo			0								
Inversiones en fideicomisos del Poder Judicial			0								
Inversiones en fideicomisos públicos no empresariales y no financieros			0								
Inversiones en fideicomisos públicos empresariales y no financieros			0								
Inversiones en fideicomisos públicos financieros			0								
Inversiones en fideicomisos de entidades federativas			0								
Inversiones en fideicomisos de municipios			0								
Otras inversiones en fideicomisos			0								
OTRAS INVERSIONES FINANCIERAS	0	0	0	0	0	0	0	0	0	0	0
Depósitos a largo plazo en moneda nacional			0								
Depósitos a largo plazo en moneda extranjera			0								
PROMOCIONES, SUBSIDIOS, BECAS Y OTRAS ERROGACIONES ESPECIALES	0	0	0	0	0	0	0	0	0	0	0
Compendios por accidentes naturales			0								
Compendios sobre económica			0								
Otras erogaciones especiales			0								
PARTICIPACIONES Y APORTACIONES	0	0	0	0	0	0	0	0	0	0	0
PARTICIPACIONES	0	0	0	0	0	0	0	0	0	0	0
Fondo de desarrollo de participaciones			0								
Fondo de desarrollo de participaciones			0								



[Handwritten signature]

[Handwritten signature]

[Handwritten signature]



INSTITUTO TAMAULIPECO DE INFRAESTRUCTURA FISICA EDUCATIVA
REPORTE ANALÍTICO DEL EJERCICIO DEL PRESUPUESTO DE EGRESOS (POR PARTIDA HASTA 4° NIVEL)
DEL 01 DE ENERO AL 31 DE MARZO DE 2024

11.1

Ejercicio del Presupuesto	Presupuesto de Egresos Aprobado	Ampliaciones/ (Reducciones)	Presupuesto Vigente	Comprometido	Disponibles para comprometer	Devengado	Comprometido no devengado	Presupuesto sin devengar	Ejercido	Pagado	Cuentas por pagar (Deuda)
Capítulo/Concepto/Partida Especifica	1	2	3	4	5= (3-4)	6	7= (4-6)	8= (3-6)	9	10	11= (6-10)
Participaciones de las entidades federativas a los municipios			0								
Otros conceptos participables de la Federación a entidades federativas			0								
Otros conceptos participables de la Federación a municipios			0								
Convenios de colaboración administrativa			0								
APORTACIONES	0	0	0	0	0	0	0	0	0	0	0
Aportaciones de la Federación a las entidades federativas			0								
Aportaciones de la Federación a municipios			0								
Aportaciones de las entidades federativas a los municipios			0								
Aportaciones previstas en leyes y decretos al sistema de protección social			0								
Aportaciones previstas en leyes y decretos compensatorias a entidades federativas y municipios			0								
CONVENIOS	0	0	0	0	0	0	0	0	0	0	0
Convenios de reasignación			0								
Convenios de descentralización			0								
Otros convenios			0								
DEUDA PÚBLICA	0	0	0	0	0	0	0	0	0	0	0
AMORTIZACIÓN DE LA DEUDA PÚBLICA	0	0	0	0	0	0	0	0	0	0	0
Amortización de la deuda interna con instituciones de crédito			0								
Amortización de la deuda interna por emisión de títulos y valores			0								
Amortización de arrendamientos financieros nacionales			0								
Amortización de la deuda externa con instituciones de crédito			0								
Amortización de deuda externa con organismos financieros internacionales			0								
Amortización de la deuda bilateral			0								
Amortización de la deuda externa por emisión de títulos y valores			0								
Amortización de arrendamientos financieros internacionales			0								
INTERESES DE LA DEUDA PÚBLICA	0	0	0	0	0	0	0	0	0	0	0
Intereses de la deuda interna con instituciones de crédito			0								
Intereses derivados de la colocación de títulos y valores			0								
Intereses de arrendamientos financieros nacionales			0								
Intereses de la deuda externa con instituciones de crédito			0								
Intereses de la deuda con organismos financieros internacionales			0								
Intereses derivados de la colocación de títulos y valores			0								



[Handwritten signatures and marks]



Gobierno del Estado
de Tamaulipas
2022 -2028


INSTITUTO TAMAULIPECO DE INFRAESTRUCTURA FISICA EDUCATIVA
REPORTE ANALÍTICO DEL EJERCICIO DEL PRESUPUESTO DE EGRESOS (POR PARTIDA HASTA 4° NIVEL)
DEL 01 DE ENERO AL 31 DE MARZO DE 2024
11.1

Ejercicio del Presupuesto	Presupuesto de Egresos Aprobado	Ampliaciones/ (Reducciones)	Presupuesto Vigente	Comprometido	Disponible para comprometer	Devengado	Comprometido no devengado	Presupuesto sin devengar	Ejercido	Pagado	Cuentas por pagar (Deuda)
Capitulo/Concepto/Partida Especifica	1	2	3	4	5= (3-4)	6	7= (4-6)	8= (3-6)	9	10	11= (6-10)
Intereses por arrendamientos financieros internacionales			0								
COMISIONES DE LA DEUDA PÚBLICA	0	0	0	0	0	0	0	0	0	0	0
Comisiones de la deuda pública interna			0								
Comisiones de la deuda pública externa			0								
GASTOS DE LA DEUDA PÚBLICA	0	0	0	0	0	0	0	0	0	0	0
Gastos de la deuda pública interna			0								
Gastos de la deuda pública externa			0								
COSTO POR COBERTURAS	0	0	0	0	0	0	0	0	0	0	0
Costos por coberturas			0								
APOYOS FINANCIEROS	0	0	0	0	0	0	0	0	0	0	0
Apoyos a intermediarios financieros			0								
Apoyos a ahorradores y deudores del Sistema Financiero Nacional			0								
ADEUDOS DE EJERCICIOS FISCALES ANTERIORES (ADEFAS)	0	0	0	0	0	0	0	0	0	0	0
ADEFAS	0		0		0			0			
Total del Gasto	231,930,064	299,059,875	530,989,938	214,684,208	316,305,730	168,068,981	46,615,228	362,920,958	168,068,981	168,068,981	0

"Bajo protesta de decir verdad declaramos que los Estados Financieros y sus Notas, son razonablemente correctos y son responsabilidad del emisor"


 ING. SERGIO OLIVERIO CASTILLO SAGASTEGUI
 DIRECTOR GENERAL


 C.P. DALÍA MACARENA VAZQUEZ PUGA
 JEFE DEL DEPARTAMENTO DE CONTABILIDAD


 C.P. ALFONSO DE JESUS MANRIQUE GONZALEZ
 DIRECTOR ADMINISTRATIVO

