




INSTITUTO TAMAULIPECO DE INFRAESTRUCTURA FISICA EDUCATIVA

Estado de Situación Financiera Detallado - LDF
AL 31 DE MARZO DE 2024 Y AL 31 DE DICIEMBRE DE 2023
(PESOS)

Concepto	31 de Marzo de 2024	31 de Diciembre de 2023	Concepto (c)	31 de Marzo de 2024	31 de Diciembre de 2023
ACTIVO			PASIVO		
Activo Circulante			Pasivo Circulante		
a. Efectivo y Equivalentes (a=a1+a2+a3+a4+a5+a6+a7)	187,681,468	146,189,814	a. Cuentas por Pagar a Corto Plazo (a=a1+a2+a3+a4+a5+a6+a7+a8+a9)	1,062,697	1,528,199
a1) Efectivo	10,000	-	a1) Servicios Personales por Pagar a Corto Plazo	6,400	12,400
a2) Bancos/Tesorería	22,457,896	2,401,808	a2) Proveedores por Pagar a Corto Plazo	278,909	303,856
a3) Bancos/Dependencias y Otros	-	0	a3) Contratistas por Obras Públicas por Pagar a Corto Plazo	0	0
a4) Inversiones Temporales (Hasta 3 meses)	161,576,143	135,331,621	a4) Participaciones y Aportaciones por Pagar a Corto Plazo	-	0
a5) Fondos con Afectación Específica	-	0	a5) Transferencias Otorgadas por Pagar a Corto Plazo	-	0
a6) Depósitos de Fondos de Terceros en Garantía y/o Administración	3,637,428	8,456,384	a6) Intereses, Comisiones y Otros Gastos de la Deuda Pública por Pagar a Corto Plazo	-	0
a7) Otros Efectivos y Equivalentes	-	0	a7) Retenciones y Contribuciones por Pagar a Corto Plazo	354,224	1,092,688
b. Derechos a Recibir Efectivo o Equivalentes (b=b1+b2+b3+b4+b5+b6+b7)	66,770	41,725	a8) Devoluciones de la Ley de Ingresos por Pagar a Corto Plazo	-	0
b1) Inversiones Financieras de Corto Plazo	-	0	a9) Otras Cuentas por Pagar a Corto Plazo	423,164	119,254
b2) Cuentas por Cobrar a Corto Plazo	2,449	2,623	b. Documentos por Pagar a Corto Plazo (b=b1+b2+b3)		
b3) Deudores Diversos por Cobrar a Corto Plazo	64,320	39,102	b1) Documentos Comerciales por Pagar a Corto Plazo		
b4) Ingresos por Recuperar a Corto Plazo	-	0	b2) Documentos con Contratistas por Obras Públicas por Pagar a Corto Plazo		
b5) Deudores por Anticipos de la Tesorería a Corto Plazo	-	0	b3) Otros Documentos por Pagar a Corto Plazo		
b6) Préstamos Otorgados a Corto Plazo	-	0	c. Porción a Corto Plazo de la Deuda Pública a Largo Plazo (c=c1+c2)		
b7) Otros Derechos a Recibir Efectivo o Equivalentes a Corto Plazo	-	0	c1) Porción a Corto Plazo de la Deuda Pública		
c. Derechos a Recibir Bienes o Servicios (c=c1+c2+c3+c4+c5)	7,713,161	13,743,524	c2) Porción a Corto Plazo de Arrendamiento Financiero		
c1) Anticipo a Proveedores por Adquisición de Bienes y Prestación de Servicios a Corto Plazo	-		d. Títulos y Valores a Corto Plazo		
c2) Anticipos a Proveedores por Adquisición de Bienes e Ingresos a Corto Plazo	-		e. Pasivos Diferidos a Corto Plazo (e=e1+e2+e3)		
c3) Anticipos a Proveedores por Adquisición de Bienes e Ingresos a Corto Plazo	-		e1) Ingresos Cobrados por Adelantado a Corto Plazo		
c4) Anticipo a Contratistas por Obras Públicas a Corto Plazo	7,713,161	13,743,524	e2) Intereses Cobrados por Adelantado a Corto Plazo		
c5) Otros Derechos a Recibir Bienes o Servicios a Corto Plazo	-		e3) Otros Pasivos Diferidos a Corto Plazo		
d. Inventarios (d=d1+d2+d3+d4+d5)	-	0	f. Fondos y Bienes de Terceros en Garantía y/o Administración a Corto Plazo (f=f1+f2+f3+f4+f5+f6)	1,103,275,653	1,067,680,443

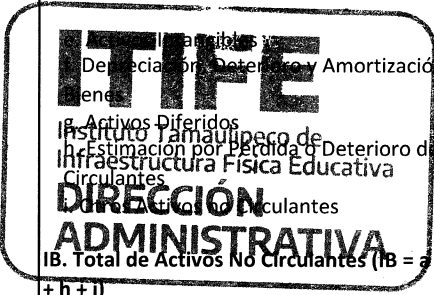




INSTITUTO TAMAULIPECO DE INFRAESTRUCTURA FISICA EDUCATIVA

Estado de Situación Financiera Detallado - LDF
AL 31 DE MARZO DE 2024 Y AL 31 DE DICIEMBRE DE 2023
(PESOS)

Concepto	31 de Marzo de 2024	31 de Diciembre de 2023	Concepto (c)	31 de Marzo de 2024	31 de Diciembre de 2023
d1) Inventario de Mercancías para Venta d2) Inventario de Mercancías Terminadas d3) Inventario de Mercancías en Proceso de Elaboración d4) Inventario de Materias Primas, Materiales y Suministros para Producción d5) Bienes en Tránsito e. Almacenes f. Estimación por Pérdida o Deterioro de Activos Circulantes (f=f1+f2) f1) Estimaciones para Cuentas Incobrables por Derechos a Recibir Efectivo o Equivalentes f2) Estimación por Deterioro de Inventarios g. Otros Activos Circulantes (g=g1+g2+g3+g4) g1) Valores en Garantía g2) Bienes en Garantía (excluye depósitos de fondos) g3) Bienes Derivados de Embargos, Decomisos, Aseguramientos y Dación en Pago g4) Adquisición con Fondos de Terceros	1,712,039	0	f1) Fondos en Garantía a Corto Plazo f2) Fondos en Administración a Corto Plazo f3) Fondos Contingentes a Corto Plazo f4) Fondos de Fideicomisos, Mandatos y Contratos Análogos a Corto Plazo f5) Otros Fondos de Terceros en Garantía y/o Administración a Corto Plazo f6) Valores y Bienes en Garantía a Corto Plazo g. Provisiones a Corto Plazo (g=g1+g2+g3) g1) Provisión para Demandas y Juicios a Corto Plazo g2) Provisión para Contingencias a Corto Plazo g3) Otras Provisiones a Corto Plazo h. Otros Pasivos a Corto Plazo (h=h1+h2+h3) h1) Ingresos por Clasificar h2) Recaudación por Participar h3) Otros Pasivos Circulantes	1,103,275,653	1,067,680,443
IA. Total de Activos Circulantes (IA = a + b + c + d + e + f + g)	1,297,423,972	1,220,128,873	IIA. Total de Pasivos Circulantes (IIA = a + b + c + d + e + f + g + h)	1,104,338,350	1,069,208,642
Activo No Circulante			Pasivo No Circulante		
a. Inversiones Financieras a Largo Plazo	-	0	a. Cuentas por Pagar a Largo Plazo		
b. Derechos a Recibir Efectivo o Equivalentes a Largo Plazo	-	0	b. Documentos por Pagar a Largo Plazo		
c. Bienes Inmuebles, Infraestructura y Construcciones en Proceso	1,190,239,397	913,674,726	c. Deuda Pública a Largo Plazo		
d. Bienes Muebles	10,550,486	10,472,567	d. Pasivos Diferidos a Largo Plazo		
e. Activos Diferidos	250,728	250,728	e. Fondos y Bienes de Terceros en Garantía y/o en Administración a Largo Plazo		
f. Depreciación, Deterioro y Amortización Acumulada de Bienes	-	0	f. Provisiones a Largo Plazo		
g. Estimación por Pérdida o Deterioro de Activos no Circulantes	-	0	IIIB. Total de Pasivos No Circulantes (IIIB = a + b + c + d + e + f)		
h. Estimación por Pérdida o Deterioro de Activos Circulantes	-	0	II. Total del Pasivo (II = IIA + IIIB)	1,104,338,350	1,069,208,642
IB. Total de Activos No Circulantes (IB = a + b + c + d + e + f + g + h + i)	1,201,026,369	924,398,021			






Gobierno del Estado
de Tamaulipas
2022 -2028

INSTITUTO TAMAULIPECO DE INFRAESTRUCTURA FISICA EDUCATIVA

Estado de Situación Financiera Detallado - LDF
AL 31 DE MARZO DE 2024 Y AL 31 DE DICIEMBRE DE 2023
(PESOS)

1

Concepto	31 de Marzo de 2024	31 de Diciembre de 2023	Concepto (c)	31 de Marzo de 2024	31 de Diciembre de 2023
	2,498,450,341	2,144,526,894	HACIENDA PÚBLICA/PATRIMONIO		
			I. Total del Activo (I = IA + IB)		
			III.A. Hacienda Pública/Patrimonio Contribuido (IIIA = a + b + c)	36,908,413	36,908,414
			a. Aportaciones	35,500,351	35,500,351
			b. Donaciones de Capital	1,408,063	1,408,063
			c. Actualización de la Hacienda Pública/Patrimonio		0
			IIIB. Hacienda Pública/Patrimonio Generado (IIIB = a + b + c + d + e)	1,357,203,578	1,038,409,839
			a. Resultados del Ejercicio (Ahorro/ Desahorro)	56,191,170	193,282,440
			b. Resultados de Ejercicios Anteriores	1,333,964,229	859,817,157
			c. Revalúos	-1,365,602	-1,365,602
			d. Reservas	0	0
			e. Rectificaciones de Resultados de Ejercicios Anteriores	-31,586,219	-13,324,156
			IIIC. Exceso o Insuficiencia en la Actualización de la Hacienda Pública/Patrimonio (IIIC=a+b)		
			a. Resultado por Posición Monetaria		
b. Resultado por Tenencia de Activos no Monetarios					
III. Total Hacienda Pública/Patrimonio (III = IIIA + IIIB + IIIC)	1,394,111,992	1,075,318,253			
IV. Total del Pasivo y Hacienda Pública/Patrimonio (IV = II + III)	2,498,450,341	2,144,526,894			

"Bajo protesta de decir verdad declaramos que los Estados Financieros y sus Notas, son razonablemente correctos y son responsabilidad del emisor"

ING. SERGIO OLIVERIO CASTILLO SAGASTEGUI
DIRECTOR GENERAL

C.P. DALIA MACARENA VAZQUEZ PUGA
JEFE DEL DEPARTAMENTO DE
CONTABILIDAD

C.P. ALFONSO DE JESUS MANRIQUE GONZALEZ
DIRECTOR ADMINISTRATIVO