

INSTITUTO TAMAULIPECO DE INFRAESTRUCTURA FISICA EDUCATIVA

Estado Analítico del Ejercicio del Presupuesto de Egresos Detallado - LDF

Clasificación por Objeto del Gasto (Capítulo y Concepto)

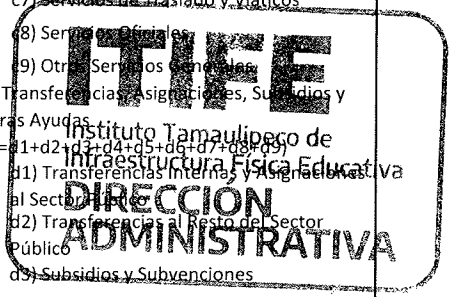
DEL 01 DE ENERO AL 31 DE DICIEMBRE DE 2023

(PESOS)

6a)



Concepto (c)	Egresos					Subejercicio
	Aprobado	Ampliaciones/ (Reducciones)	Modificado	Devengado	Pagado	
I. Gasto No Etiquetado						
(I=A+B+C+D+E+F+G+H+I)	30,971,877	9,808,962	40,780,839	34,053,275	33,081,086	6,727,563
A. Servicios Personales						
(A=a1+a2+a3+a4+a5+a6+a7)	25,777,016	7,189,934	32,966,950	28,925,999	28,925,999	4,040,951
a1) Remuneraciones al Personal de Carácter Permanente	7,587,552	590,182	8,177,734	7,556,150	7,556,150	621,584
a2) Remuneraciones al Personal de Carácter Transitorio		5,932,053	5,932,053	5,198,636	5,198,636	733,417
a3) Remuneraciones Adicionales y Especiales	14,675,678	379,369	15,055,047	13,071,257	13,071,257	1,983,790
a4) Seguridad Social	2,350,966	244,436	2,595,402	2,113,104	2,113,104	482,297
a5) Otras Prestaciones Sociales y Económicas	1,162,820	43,894	1,206,714	986,851	986,851	219,863
a6) Previsiones	-	-	-	-	-	-
a7) Pago de Estímulos a servidores Públicos	-	-	-	-	-	-
B. Materiales y Suministros						
(B=b1+b2+b3+b4+b5+b6+b7+b8+b9)	1,272,371	197,308	1,469,679	1,383,361	1,248,845	86,318
b1) Materiales de Administración, Emisión de Documentos y Artículos Oficiales	501,978	135,275	637,253	593,386	463,823	43,867
b2) Alimentos y Utensilios	29,734	14,603	44,338	42,825	42,825	1,513
b3) Materias Primas y Materiales de Producción y Comercialización			-			-
b4) Materiales y Artículos de Construcción y de Reparación	23,222	18,808	42,030	38,304	38,304	3,726
b5) Productos Químicos, Farmacéuticos y de Laboratorio	13,419	12,616	803	803	803	-
b6) Combustibles, Lubricantes y Aditivos	550,108	18,698	531,410	531,213	531,213	198
b7) Vestuario, Blancos, Prendas de Protección y Artículos Deportivos	44,346	28,644	72,990	72,990	72,990	-
b8) Materiales y suministros para Seguridad			-			-
b9) Herramientas, Refacciones y Accesorios Menores	109,562	31,292	140,855	103,840	98,887	37,014
C. Servicios Generales						
(C=c1+c2+c3+c4+c5+c6+c7+c8+c9)	3,868,490	78,310	3,790,181	3,689,886	2,852,213	100,294
c1) Servicios Básicos	566,400	13,515	552,885	535,838	512,524	17,047
c2) Servicios de Arrendamiento	559,580	377,692	181,888	181,888	181,888	-
c3) Servicios Profesionales, Científicos, Técnicos y Otros Servicios	636,030	360,073	275,957	275,956	139,540	1
c4) Servicios Financieros, Bancarios y Comerciales	97,430	73,731	23,699	19,974	19,974	3,725
c5) Servicios de Instalación, Reparación, Mantenimiento y Conservación	454,600	577,589	1,032,189	997,362	581,864	34,828
c6) Servicios de Comunicación Social y Publicidad	330,800	290,886	39,914	39,914	39,914	-
c7) Servicios de Traslado y Viáticos	376,400	56,055	320,345	310,247	310,247	10,098
c8) Servicios de Mantenimiento	114,850	377,435	492,285	479,704	245,912	12,581
c9) Otros Servicios Generales	732,400	138,618	871,018	849,003	820,350	22,015
D. Transferencias, Asignaciones, Subsidios y Otras Ayudas						
(D=d1+d2+d3+d4+d5+d6+d7+d8+d9)	-					
d1) Transferencias Internas y Asignaciones al Sector Público						
d2) Transferencias al Resto del Sector Público						
d3) Subsidios y Subvenciones						
d4) Ayudas Sociales						



INSTITUTO TAMAULIPECO DE INFRAESTRUCTURA FISICA EDUCATIVA

Estado Analítico del Ejercicio del Presupuesto de Egresos Detallado - LDF

Clasificación por Objeto del Gasto (Capítulo y Concepto)


DEL 01 DE ENERO AL 31 DE DICIEMBRE DE 2023

(PESOS)

6a)



Concepto (c)	Egresos					Subejercicio
	Aprobado	Ampliaciones/ (Reducciones)	Modificado	Devengado	Pagado	
d5) Pensiones y Jubilaciones						
d6) Transferencias a Fideicomisos, Mandatos y Otros Análogos						
d7) Transferencias a la Seguridad Social						
d8) Donativos						
d9) Transferencias al Exterior						
E. Bienes Muebles, Inmuebles e Intangibles (E=e1+e2+e3+e4+e5+e6+e7+e8+e9)	54,000	2,500,029	2,554,029	54,029	54,029	2,500,000
e1) Mobiliario y Equipo de Administración	54,000	2,472,262	2,526,262	26,262	26,262	2,500,000
e2) Mobiliario y Equipo Educacional y Recreativo			-	-	-	-
e3) Equipo e Instrumental Médico y de Laboratorio			-	-	-	-
e4) Vehículos y Equipo de Transporte			-	-	-	-
e5) Equipo de Defensa y Seguridad			-	-	-	-
e6) Maquinaria, Otros Equipos y Herramientas		27,767	27,767	27,767	27,767	-
e7) Activos Biológicos			-	-	-	-
e8) Bienes Inmuebles			-	-	-	-
e9) Activos Intangibles			-	-	-	-
F. Inversión Pública (F=f1+f2+f3)						
f1) Obra Pública en Bienes de Dominio Público						
f2) Obra Pública en Bienes Propios						
f3) Proyectos Productivos y Acciones de Fomento						
G. Inversiones Financieras y Otras Provisiones (G=g1+g2+g3+g4+g5+g6+g7)						
g1) Inversiones Para el Fomento de Actividades Productivas						
g2) Acciones y Participaciones de Capital						
g3) Compra de Títulos y Valores						
g4) Concesión de Préstamos						
g5) Inversiones en Fideicomisos, Mandatos y Otros Análogos						
Fideicomiso de Desastres Naturales (Informativo)						
g6) Otras Inversiones Financieras						
g7) Provisiones para Contingencias y Otras Erogaciones Especiales						
H. Participaciones y Aportaciones (H=h1+h2+h3)						
h1) Participaciones						
h2) Aportaciones						
h3) Convenios						
I. Deuda Pública (I=i1+i2+i3+i4+i5+i6+i7)						
i1) Amortización de la Deuda Pública						
i2) Intereses de la Deuda Pública						
i3) Comisiones de la Deuda Pública						



J.

[Handwritten signature]

[Handwritten signature]

INSTITUTO TAMAULIPECO DE INFRAESTRUCTURA FISICA EDUCATIVA

Estado Analítico del Ejercicio del Presupuesto de Egresos Detallado - LDF

Clasificación por Objeto del Gasto (Capítulo y Concepto)


DEL 01 DE ENERO AL 31 DE DICIEMBRE DE 2023

(PESOS)

6a)



Concepto (c)	Egresos					Subejercicio
	Aprobado	Ampliaciones/ (Reducciones)	Modificado	Devengado	Pagado	
i4) Gastos de la Deuda Pública	-	-	-	-	-	-
i5) Costo por Coberturas	-	-	-	-	-	-
i6) Apoyos Financieros	-	-	-	-	-	-
i7) Adeudos de Ejercicios Fiscales Anteriores (ADEFAS)	-	-	-	-	-	-
II. Gasto Etiquetado (II=A+B+C+D+E+F+G+H+I)	178,210,104	232,955,762	411,165,866	120,440,427	120,440,427	290,725,438
A. Servicios Personales (A=a1+a2+a3+a4+a5+a6+a7)	-	-	-	-	-	-
a1) Remuneraciones al Personal de Carácter Permanente	-	-	-	-	-	-
a2) Remuneraciones al Personal de Carácter Transitorio	-	-	-	-	-	-
a3) Remuneraciones Adicionales y Especiales	-	-	-	-	-	-
a4) Seguridad Social	-	-	-	-	-	-
a5) Otras Prestaciones Sociales y Económicas	-	-	-	-	-	-
a6) Previsiones	-	-	-	-	-	-
a7) Pago de Estímulos a Servidores Públicos	-	-	-	-	-	-
B. Materiales y Suministros (B=b1+b2+b3+b4+b5+b6+b7+b8+b9)	-	-	-	-	-	-
b1) Materiales de Administración, Emisión de Documentos y Artículos Oficiales	-	-	-	-	-	-
b2) Alimentos y Utensilios	-	-	-	-	-	-
b3) Materias Primas y Materiales de Producción y Comercialización	-	-	-	-	-	-
b4) Materiales y Artículos de Construcción y de Reparación	-	-	-	-	-	-
b5) Productos Químicos, Farmacéuticos y de Laboratorio	-	-	-	-	-	-
b6) Combustibles, Lubricantes y Aditivos	-	-	-	-	-	-
b7) Vestuario, Blancos, Prendas de Protección y Artículos Deportivos	-	-	-	-	-	-
b8) Materiales y suministros para Seguridad	-	-	-	-	-	-
b9) Herramientas, Refacciones y Accesorios Menores	-	-	-	-	-	-
C. Servicios Generales (C=c1+c2+c3+c4+c5+c6+c7+c8+c9)	-	717,067	717,067	642,701	642,701	74,366
c1) Servicios Básicos	-	-	-	-	-	-
c2) Servicios de Arrendamiento	-	-	-	-	-	-
c3) Servicios Profesionales, Científicos, Técnicos y Otros Servicios	-	-	-	-	-	-
c4) Servicios Financieros, Bancarios y Comerciales	-	10	10	6	6	4
c5) Servicios de Instalación, Reparación, Mantenimiento y Conservación	-	-	-	-	-	-
c6) Servicios de Comunicación Social y Publicidad	-	-	-	-	-	-
c7) Servicios de Traslado y Viáticos	-	717,057	717,057	642,695	642,695	74,362
c8) Servicios Oficiales	-	-	-	-	-	-
c9) Otros Servicios Generales	-	-	-	-	-	-



[Handwritten signature]

[Handwritten signature]

[Handwritten signature]

INSTITUTO TAMAULIPECO DE INFRAESTRUCTURA FISICA EDUCATIVA

Estado Analítico del Ejercicio del Presupuesto de Egresos Detallado - LDF

Clasificación por Objeto del Gasto (Capítulo y Concepto)

DEL 01 DE ENERO AL 31 DE DICIEMBRE DE 2023

(PESOS)

6a)



Concepto (c)	Egresos					Subejercicio
	Aprobado	Ampliaciones/ (Reducciones)	Modificado	Devengado	Pagado	
D. Transferencias, Asignaciones, Subsidios y Otras Ayudas (D=d1+d2+d3+d4+d5+d6+d7+d8+d9)	6,893,831	6,893,831	-	-	-	-
d1) Transferencias Internas y Asignaciones al Sector Público	-	-	-	-	-	-
d2) Transferencias al Resto del Sector Público	6,893,831	6,893,831	-	-	-	-
d3) Subsidios y Subvenciones	-	-	-	-	-	-
d4) Ayudas Sociales	-	-	-	-	-	-
d5) Pensiones y Jubilaciones	-	-	-	-	-	-
d6) Transferencias a Fideicomisos, Mandatos y Otros Análogos	-	-	-	-	-	-
d7) Transferencias a la Seguridad Social	-	-	-	-	-	-
d8) Donativos	-	-	-	-	-	-
d9) Transferencias al Exterior	-	-	-	-	-	-
E. Bienes Muebles, Inmuebles e Intangibles (E=e1+e2+e3+e4+e5+e6+e7+e8+e9)	-	3,257,023	3,257,023	806,737	806,737	2,450,286
e1) Mobiliario y Equipo de Administración	-	-	-	-	-	-
e2) Mobiliario y Equipo Educativo y Recreativo	-	3,257,023	3,257,023	806,737	806,737	2,450,286
e3) Equipo e Instrumental Médico y de Laboratorio	-	-	-	-	-	-
e4) Vehículos y Equipo de Transporte	-	-	-	-	-	-
e5) Equipo de Defensa y Seguridad	-	-	-	-	-	-
e6) Maquinaria, Otros Equipos y Herramientas	-	-	-	-	-	-
e7) Activos Biológicos	-	-	-	-	-	-
e8) Bienes Inmuebles	-	-	-	-	-	-
e9) Activos Intangibles	-	-	-	-	-	-
F. Inversión Pública (F=f1+f2+f3)	171,316,273	235,875,502	407,191,775	118,990,989	118,990,989	288,200,786
f1) Obra Pública en Bienes de Dominio Público	171,316,273	235,875,502	407,191,775	118,990,989	118,990,989	288,200,786
f2) Obra Pública en Bienes Propios	-	-	-	-	-	-
f3) Proyectos Productivos y Acciones de Fomento	-	-	-	-	-	-
G. Inversiones Financieras y Otras Provisiones (G=g1+g2+g3+g4+g5+g6+g7)	-	-	-	-	-	-
g1) Inversiones Para el Fomento de Actividades Productivas	-	-	-	-	-	-
g2) Acciones y Participaciones de Capital	-	-	-	-	-	-
g3) Compra de Títulos y Valores	-	-	-	-	-	-
g4) Concesión de Préstamos	-	-	-	-	-	-
g5) Inversiones en Fideicomisos, Mandatos y Otros Análogos	-	-	-	-	-	-
Fideicomiso de Desastres Naturales (Informativo)	-	-	-	-	-	-
g6) Otras Inversiones Financieras	-	-	-	-	-	-
g7) Provisiones para Contingencias y Otras Erogaciones Especiales	-	-	-	-	-	-
H. Participaciones y Aportaciones (H=h1+h2+h3)	-	-	-	-	-	-
h1) Participaciones	-	-	-	-	-	-



[Handwritten signature]

[Handwritten signatures]

INSTITUTO TAMAULIPECO DE INFRAESTRUCTURA FISICA EDUCATIVA

Estado Analítico del Ejercicio del Presupuesto de Egresos Detallado - LDF

Clasificación por Objeto del Gasto (Capítulo y Concepto)

DEL 01 DE ENERO AL 31 DE DICIEMBRE DE 2023


(PESOS)

6a)




Concepto (c)	Egresos					Subejercicio
	Aprobado	Ampliaciones/ (Reducciones)	Modificado	Devengado	Pagado	
h2) Aportaciones h3) Convenios						
I. Deuda Pública (I=i1+i2+i3+i4+i5+i6+i7)						
i1) Amortización de la Deuda Pública						
i2) Intereses de la Deuda Pública						
i3) Comisiones de la Deuda Pública						
i4) Gastos de la Deuda Pública						
i5) Costo por Coberturas						
i6) Apoyos Financieros						
i7) Adeudos de Ejercicios Fiscales Anteriores (ADEFAS)						
III. Total de Egresos (III = I + II)	209,181,981	242,764,724	451,946,704	154,493,703	153,521,513	297,453,002


"Bajo protesta de decir verdad declaramos que los Estados Financieros y sus Notas, son razonablemente correctos y son responsabilidad del emisor"



ING. SERGIO OLIVERIO CASTILLO SAGASTEGUI
 DIRECTOR GENERAL



C.P. DALIA MACARENA VAZQUEZ PUGA
 JEFE DEL DEPARTAMENTO DE
 CONTABILIDAD



C.P. ALFONSO DE JESUS MANRIQUE GONZALEZ
 DIRECTOR ADMINISTRATIVO

