

Ejercicio del Presupuesto Capítulo/Concepto/Partida Específica	Presupuesto de Egresos Aprobado	Ampliaciones/ (Reducciones)	Presupuesto Vigente	Comprometido	Disponibilidad para comprometer	Devengado	Comprometido no devengado	Presupuesto sin devengar	Ejercido	Pagado	Cuentas por pagar (Deuda)
	1	2	3	4	5= (3-4)	6	7= (4-6)	8= (3-6)	9	10	11= (6-10)
<b>SERVICIOS PERSONALES</b>	<b>25,777,016</b>	<b>7,189,934</b>	<b>32,966,950</b>	<b>30,320,571</b>	<b>2,646,379</b>	<b>19,575,543</b>	<b>10,745,028</b>	<b>13,391,407</b>	<b>19,575,543</b>	<b>19,575,543</b>	<b>0</b>
<b>REMUNERACIONES AL PERSONAL DE CARACTER PERMANENTE</b>	<b>7,587,552</b>	<b>759,019</b>	<b>8,346,571</b>	<b>8,346,571</b>	<b>0</b>	<b>5,722,784</b>	<b>2,623,787</b>	<b>2,623,787</b>	<b>5,722,784</b>	<b>5,722,784</b>	<b>0</b>
Dietas											
Haberes											
Sueldos base al personal permanente											
Remuneraciones por adscripción laboral en el extranjero											
<b>REMUNERACIONES AL PERSONAL DE CARACTER TRANSITORIO</b>	<b>0</b>	<b>5,932,053</b>	<b>5,932,053</b>	<b>3,288,448</b>	<b>2,643,605</b>	<b>3,288,448</b>	<b>0</b>	<b>2,643,605</b>	<b>3,288,448</b>	<b>3,288,448</b>	<b>0</b>
Honorarios asimilables a salarios											
Sueldos base al personal eventual											
Retribuciones por servicios de carácter social											
Retribución a los representantes de los trabajadores y de los patronos en la Junta de Conciliación y Arbitraje											
<b>REMUNERACIONES ADICIONALES Y ESPECIALES</b>	<b>14,675,678</b>	<b>241,083</b>	<b>14,916,761</b>	<b>14,914,761</b>	<b>2,000</b>	<b>8,251,858</b>	<b>6,662,902</b>	<b>6,664,902</b>	<b>8,251,858</b>	<b>8,251,858</b>	<b>0</b>
Primas por años de servicios efectivos prestados	59,935	90,995	150,930	150,930	0	115,995	34,935	34,935	115,995	115,995	0
Primas de vacaciones, dominical y gratificación de fin de año											
Horas extraordinarias	1,196,512	146,416	1,342,928	1,342,928	0	673,014	669,914	669,914	673,014	673,014	0
Compensaciones											
Sobrehaberes	13,419,231	3,672	13,422,903	13,420,903	2,000	7,462,849	5,958,054	5,960,054	7,462,849	7,462,849	0
Asignaciones de técnico, de mando, por comisión, de vuelo y de técnico especial											
Honorarios especiales											
Participaciones por vigilancia en el cumplimiento de las leyes y custodia de libros											
<b>SEGURIDAD SOCIAL E INFRAESTRUCTURA</b>	<b>2,350,966</b>	<b>244,436</b>	<b>2,595,402</b>	<b>2,594,721</b>	<b>681</b>	<b>1,599,894</b>	<b>994,827</b>	<b>995,508</b>	<b>1,599,894</b>	<b>1,599,894</b>	<b>0</b>
Aportaciones de seguridad social	2,350,966	244,436	2,595,402	2,594,721	681	1,599,894	994,827	995,508	1,599,894	1,599,894	0
Aportaciones a fondos de vivienda											
Aportaciones al sistema para el retiro											
Aportaciones para seguros											
<b>OTRAS PRESTACIONES SOCIALES Y ECONOMICAS</b>	<b>1,162,820</b>	<b>13,343</b>	<b>1,176,164</b>	<b>1,176,071</b>	<b>93</b>	<b>712,559</b>	<b>463,511</b>	<b>463,604</b>	<b>712,559</b>	<b>712,559</b>	<b>0</b>
Cuotas para el fondo de ahorro y fondo de trabajo											
Indemnizaciones	230,000	0	230,000	230,000	0	26,603	203,397	203,397	26,603	26,603	0
Prestaciones y haberes de retiro											
Prestaciones contractuales											
Apoyos a la capacitación de los servidores públicos											
Otras prestaciones sociales y económicas											
<b>PREVISIONES</b>	<b>932,820</b>	<b>13,343</b>	<b>946,164</b>	<b>946,071</b>	<b>93</b>	<b>685,957</b>	<b>260,114</b>	<b>260,207</b>	<b>685,957</b>	<b>685,957</b>	<b>0</b>
Previsiones de carácter laboral, económica y de seguridad social	0	0	0	0	0	0	0	0	0	0	0
<b>PAGO DE ESTIMULOS A SERVIDORES PUBLICOS</b>	<b>0</b>	<b>0</b>	<b>0</b>	<b>0</b>	<b>0</b>	<b>0</b>	<b>0</b>	<b>0</b>	<b>0</b>	<b>0</b>	<b>0</b>
Estímulos											
Recompensas											
<b>MATERIALES Y SUMINISTROS</b>	<b>1,272,371</b>	<b>459,840</b>	<b>1,732,211</b>	<b>1,298,024</b>	<b>434,187</b>	<b>934,126</b>	<b>363,898</b>	<b>798,085</b>	<b>862,955</b>	<b>862,955</b>	<b>71,171</b>
<b>MATERIALES DE ADMINISTRACION, EMISION DE DOCUMENTOS Y ARTICULOS OFICIALES</b>	<b>501,978</b>	<b>196,613</b>	<b>698,591</b>	<b>553,979</b>	<b>144,612</b>	<b>409,371</b>	<b>144,608</b>	<b>289,220</b>	<b>402,876</b>	<b>402,876</b>	<b>6,495</b>
Materiales, útiles y equipos menores de oficina	337,031	94,674	431,705	352,424	79,280	225,808	126,616	205,897	219,313	219,313	6,495
Materiales y útiles de impresión y reproducción	8,190	11,227	19,417	16,117	3,300	1,072	15,045	18,345	1,072	1,072	0
Material estadístico y geográfico											

11.1

Ejercicio del Presupuesto Capítulo/Concepto/Partida Específica	Presupuesto de Egresos Aprobado 1	Ampliaciones/ (Reducciones) 2	Presupuesto Vigente 3	Comprometido 4	Disponible para comprometer 5= (3-4)	Devengado 6	Comprometido no devengado 7= (4-6)	Presupuesto sin devengar 8= (3-6)	Ejercicio 9	Pagado 10	Cuentas por pagar (Deuda) 11= (6-10)
Material impresos y comunicaciones	18,597	32,416	51,013	34,213	16,800	31,267	2,946	19,746	31,267	31,267	0
Material de limpieza	56,418	9,111	65,529	57,466	8,063	57,466	0	8,063	57,466	57,466	0
Materiales para el registro e identificación de bienes y personas	81,743	32,149	113,892	76,723	37,169	76,723	0	37,169	76,723	76,723	0
<b>ALIMENTOS Y UTENSILIOS</b>	<b>29,734</b>	<b>17,035</b>	<b>17,035</b>	<b>17,035</b>	<b>0</b>	<b>17,035</b>	<b>0</b>	<b>0</b>	<b>17,035</b>	<b>17,035</b>	<b>0</b>
Productos alimenticios para personas	24,622	10,355	40,089	32,892	7,197	32,892	0	7,197	32,892	32,892	0
Productos alimenticios para animales		6,263	30,885	24,888	5,997	24,888	0	5,997	24,888	24,888	0
Utensilios para el servicio de alimentación	5,112	4,091	9,204	8,004	1,200	8,004	0	1,200	8,004	8,004	0
<b>MATERIAS PRIMAS Y MATERIALES DE PRODUCCION Y COMERCIALIZACION</b>	<b>0</b>	<b>0</b>	<b>0</b>	<b>0</b>	<b>0</b>	<b>0</b>	<b>0</b>	<b>0</b>	<b>0</b>	<b>0</b>	<b>0</b>
Productos alimenticios, agropecuarios y forestales adquiridos como materia prima											
Insumos textiles adquiridos como materia prima											
Productos de papel, cartón e impresos adquiridos como materia prima											
Combustibles, lubricantes, aditivos, carbón y sus derivados adquiridos como materia prima											
Productos químicos, farmacéuticos y de laboratorio adquiridos como materia prima											
Productos metálicos y a base de minerales no metálicos adquiridos como materia prima											
Productos de cuero, piel, plástico y hule adquiridos como materia prima											
Mercancías adquiridas para su comercialización											
Otros productos adquiridos como materia prima											
<b>MATERIALES Y ARTICULOS DE CONSTRUCCION Y DE REPARACION</b>	<b>23,222</b>	<b>10,733</b>	<b>33,955</b>	<b>26,622</b>	<b>7,333</b>	<b>26,622</b>	<b>0</b>	<b>7,333</b>	<b>25,466</b>	<b>25,466</b>	<b>1,155</b>
Productos minerales no metálicos											
Cemento y productos de concreto	1,100	277	1,377	277	1,100	277	0	1,100	277	277	0
Cal, yeso y productos de yeso	550		550	0	550	0	0	550	0	0	0
Madera y productos de madera	978	978		0	0	0	0	0	0	0	0
Vidrio y productos de vidrio											
Material eléctrico y electrónico	7,353	7,306	14,660	11,275	3,385	11,275	0	3,385	11,093	11,093	182
Artículos metálicos para la construcción	1,956	1,956		0	0	0	0	0	0	0	0
Materiales complementarios	3,912	3,912		0	0	0	0	0	0	0	0
Otros materiales y artículos de construcción y reparación	7,372	9,996	17,368	15,070	2,298	15,070	0	2,298	14,096	14,096	973
<b>PRODUCTOS QUIMICOS, FARMACEUTICOS Y DE LABORATORIO</b>	<b>13,419</b>	<b>13,033</b>	<b>387</b>	<b>387</b>	<b>0</b>	<b>387</b>	<b>0</b>	<b>0</b>	<b>387</b>	<b>387</b>	<b>0</b>
Productos químicos básicos											
Fertilizantes, pesticidas y otros agroquímicos											
Medicinas y productos farmacéuticos											
Materiales, accesorios y suministros médicos	10,485	10,485		0	0	0	0	0	0	0	0
Materiales, accesorios y suministros de laboratorio											
Fibras sintéticas, hules, plásticos y derivados	2,934	2,547	387	387	0	387	0	0	387	387	0
Otros productos químicos											
<b>COMBUSTIBLES, LUBRICANTES Y ADITIVOS</b>	<b>550,108</b>	<b>18,437</b>	<b>531,671</b>	<b>530,471</b>	<b>1,200</b>	<b>312,921</b>	<b>217,550</b>	<b>218,750</b>	<b>312,921</b>	<b>312,921</b>	<b>0</b>
Combustibles, lubricantes y aditivos	550,108	18,437	531,671	530,471	1,200	312,921	217,550	218,750	312,921	312,921	0
Carbón y sus derivados											

11.1

Ejercicio del Presupuesto	Presupuesto de Egresos Aprobado	Ampliaciones/ (Reducciones)	Presupuesto Vigente	Comprometido	Disponibilidad para comprometer	Devengado	Comprometido no devengado	Presupuesto sin devengar	Ejercido	Pagado	Cuentas por pagar (Deuda)
<b>Capítulo/Concepto/Partida Especifica</b>											
<b>VESTUARIO, BLANCOS, PRENDAS DE PROTECCION Y ARTICULOS DEPORTIVOS</b>											
Vestuario y uniformes	44,346	123,444	167,790	72,990	94,800	72,990	0	94,800	15,570	15,570	57,420
Prendas de seguridad y protección personal	39,455	128,100	167,555	72,755	94,800	72,755	0	94,800	15,335	15,335	57,420
Artículos deportivos	1,956	1,722	235	235	0	235	0	0	235	235	0
Productos textiles	978	978	0	0	0	0	0	0	0	0	0
Blancos y otros productos textiles, excepto prendas de vestir	1,956	1,956	0	0	0	0	0	0	0	0	0
<b>MATERIALES Y SUMINISTROS PARA SEGURIDAD</b>											
Sustancias y materiales explosivos	0	0	0	0	0	0	0	0	0	0	0
Materiales de seguridad pública	0	0	0	0	0	0	0	0	0	0	0
Prendas de protección para seguridad pública y nacional	0	0	0	0	0	0	0	0	0	0	0
<b>HERRAMIENTAS, REFACCIONES Y ACCESORIOS MENORES</b>											
Herramientas menores	109,562	150,165	259,728	80,683	179,045	78,943	1,740	180,785	72,842	72,842	6,101
Refacciones y accesorios menores de edificios	8,569	2,295	10,864	8,308	2,556	8,308	0	2,556	6,949	6,949	1,360
Refacciones y accesorios menores de equipo de administración, educacional y recreativo	17,085	7,117	9,968	883	9,085	883	0	9,085	76	76	807
Refacciones y accesorios menores de mobiliario y equipo de administración, educacional y recreativo	11,509	46,991	58,500	0	58,500	0	0	58,500	0	0	0
Refacciones y accesorios menores de equipo de cómputo y tecnología de la información	22,666	6,771	29,437	27,037	2,400	25,297	1,740	4,140	21,500	21,500	3,798
Refacciones y accesorios menores de equipo e instrumental médico y de laboratorio	0	0	0	0	0	0	0	0	0	0	0
Refacciones y accesorios menores de equipo de transporte	43,419	105,202	148,621	43,118	105,504	43,118	0	105,504	43,118	43,118	0
Refacciones y accesorios menores de maquinaria y otros equipos	3,097	1,071	2,026	1,026	1,000	1,026	0	1,000	890	890	136
Refacciones y accesorios menores de otros bienes muebles	3,216	2,905	311	311	0	311	0	0	311	311	0
<b>SERVICIOS GENERALES</b>	<b>3,868,490</b>	<b>2,159,187</b>	<b>6,027,677</b>	<b>2,616,627</b>	<b>3,411,050</b>	<b>2,331,080</b>	<b>285,547</b>	<b>3,696,598</b>	<b>2,129,472</b>	<b>2,129,472</b>	<b>701,608</b>
<b>SERVICIOS BASICOS</b>											
Energía eléctrica	566,400	644,564	1,210,964	404,520	806,444	404,520	0	806,444	404,520	404,520	0
Gas	454,000	629,487	1,083,487	327,448	756,039	327,448	0	756,039	327,448	327,448	0
Agua	39,600	3,236	42,836	25,890	16,946	25,890	0	16,946	25,890	25,890	0
Telefonía celular	55,240	8,784	64,024	38,928	25,096	38,928	0	25,096	38,928	38,928	0
Servicios de telecomunicaciones y satélites	9,400	0	9,400	5,864	3,536	5,864	0	3,536	5,864	5,864	0
Servicios de acceso de internet, redes y procesamiento de información	8,160	3,057	11,217	6,390	4,827	6,390	0	4,827	6,390	6,390	0
Servicios postales y telegráficos	0	0	0	0	0	0	0	0	0	0	0
Servicios integrales y otros servicios	559,580	0	559,580	409,248	150,332	181,888	227,360	377,692	0	0	181,888
<b>SERVICIOS DE ARRENDAMIENTO</b>											
Arrendamiento de terrenos	0	0	0	0	0	0	0	0	0	0	0
Arrendamiento de edificios	554,380	0	554,380	409,248	145,132	181,888	227,360	374,492	0	0	181,888
Arrendamiento de mobiliario y equipo de administración, educacional y recreativo	0	0	0	0	0	0	0	0	0	0	0
Arrendamiento de equipo e instrumental médico y de laboratorio	0	0	0	0	0	0	0	0	0	0	0
Arrendamiento de equipo de transporte	0	0	0	0	0	0	0	0	0	0	0





**INSTITUTO TAMAULIPECO DE INFRAESTRUCTURA FISICA EDUCATIVA**  
**REPORTE ANALITICO DEL EJERCICIO DEL PRESUPUESTO DE EGRESOS (POR PARTIDA HASTA 4° NIVEL)**  
**DEL 01 DE ENERO AL 30 DE SEPTIEMBRE DE 2023**

11.1

Ejercicio del Presupuesto	Presupuesto de Egresos Aprobado	Ampliaciones/ (Reducciones)	Presupuesto Vigente	Comprometido	Disponible para comprometer	Devengado	Comprometido no devengado	Presupuesto sin devengar	Ejercido	Pagado	Cuentas por pagar (Deudas)
Capítulo/Concepto/Partida Específica	1	2	3	4	5= (3-4)	6	7= (4-6)	8= (3-6)	9	10	11= (6-10)
Arrendamiento de maquinaria, otros equipos y herramientas	5,200	0	5,200	0	5,200	0	0	5,200	0	0	0
Arrendamiento de activos intangibles	0	0	0	0	0	0	0	0	0	0	0
Arrendamiento financiero	0	0	0	0	0	0	0	0	0	0	0
Otros arrendamientos	0	0	0	0	0	0	0	0	0	0	0
<b>SERVICIOS PROFESIONALES, CIENTIFICOS, TECNICOS Y OTROS SERVICIOS</b>	<b>636,030</b>	<b>392,621</b>	<b>243,409</b>	<b>119,765</b>	<b>123,644</b>	<b>119,765</b>	<b>0</b>	<b>123,644</b>	<b>119,765</b>	<b>119,765</b>	<b>0</b>
Servicios legales, de contabilidad, auditoría y relacionados	282,520	196,277	86,243	86,243	0	86,243	0	0	86,243	86,243	0
Servicios de diseño, arquitectura, ingeniería y actividades relacionadas	252,328	205,043	47,285	0	47,285	0	0	47,285	0	0	0
Servicios de consultoría administrativa, procesos, técnica y en tecnologías de la información	56,347	0	56,347	20,034	36,313	20,034	0	36,313	20,034	20,034	0
Servicios de capacitación	0	0	0	0	0	0	0	0	0	0	0
Servicios de apoyo administrativo, traducción, fotocopiado e impresión	22,500	0	22,500	0	22,500	0	0	22,500	0	0	0
Servicios de protección y seguridad	22,335	0	22,335	4,788	17,547	4,788	0	17,547	4,788	4,788	0
Servicios de vigilancia	0	0	0	0	0	0	0	0	0	0	0
Servicios profesionales, científicos, técnicos y similares	0	8,700	8,700	8,700	0	8,700	0	0	8,700	8,700	0
<b>SERVICIOS FINANCIEROS, BANCARIOS Y COMERCIALES</b>	<b>97,430</b>	<b>5,563</b>	<b>102,993</b>	<b>14,580</b>	<b>88,413</b>	<b>14,580</b>	<b>0</b>	<b>88,413</b>	<b>14,580</b>	<b>14,580</b>	<b>0</b>
Servicios financieros y bancarios	39,900	5,563	45,463	14,580	30,883	14,580	0	30,883	14,580	14,580	0
Servicios de cobranza, investigación crediticia y similar	0	0	0	0	0	0	0	0	0	0	0
Servicios de recaudación, traslado y custodia de valores	0	0	0	0	0	0	0	0	0	0	0
Seguros de responsabilidad patrimonial y fianzas	0	0	0	0	0	0	0	0	0	0	0
Seguro de bienes patrimoniales	57,530	0	57,530	0	57,530	0	0	57,530	0	0	0
Almacenaje, envase y embalaje	0	0	0	0	0	0	0	0	0	0	0
Fletes y manobras	0	0	0	0	0	0	0	0	0	0	0
Comisiones por ventas	0	0	0	0	0	0	0	0	0	0	0
Servicios financieros, bancarios y comerciales integrales	0	0	0	0	0	0	0	0	0	0	0
<b>SERVICIOS DE INSTALACION, REPARACION, MANTENIMIENTO Y CONSERVACION</b>	<b>454,600</b>	<b>893,963</b>	<b>1,348,563</b>	<b>400,472</b>	<b>948,091</b>	<b>342,285</b>	<b>58,187</b>	<b>1,006,278</b>	<b>322,565</b>	<b>322,565</b>	<b>19,720</b>
Conservación y mantenimiento menor de inmuebles	124,000	192,963	316,963	157,587	158,377	104,743	53,243	212,220	85,023	85,023	19,720
Instalación, reparación y mantenimiento de mobiliario y equipo de administración, educacional y recreativo	80,000	347,653	427,653	131,962	295,691	130,918	1,044	296,735	130,918	130,918	0
Instalación, reparación y mantenimiento de equipo de cómputo y tecnología de la información	42,000	0	42,000	0	42,000	0	0	42,000	0	0	0
Instalación, reparación y mantenimiento de equipo e instrumental médico y de laboratorio	0	0	0	0	0	0	0	0	0	0	0
Reparación y mantenimiento de equipo de transporte	111,600	328,780	440,380	90,387	349,993	86,487	3,900	353,893	86,487	86,487	0
Reparación y mantenimiento de equipo de defensa y seguridad	0	0	0	0	0	0	0	0	0	0	0
Instalación, reparación y mantenimiento de maquinaria, otros equipos y herramienta	17,000	24,567	41,567	5,520	36,047	5,520	0	36,047	5,520	5,520	0
Servicios de limpieza y manejo de desechos	18,000	0	18,000	0	18,000	0	0	18,000	0	0	0

11.1

Ejercicio del Presupuesto	Presupuesto de Egresos Aprobado	Ampliaciones/ (Reducciones)	Presupuesto Vigente	Comprometido	Disponibilidad para comprometer	Devengado	Comprometido no devengado	Presupuesto sin devengar	Ejercido	Pagado	Cuentas por pagar (Deuda)
Capítulo/Concepto/Partida Específica	1	2	3	4	5= (3-4)	6	7= (4-6)	8= (3-6)	9	10	11= (6-10)
SERVICIOS DE jardinería y fumigación	62,000	0	62,000	14,616	47,384	14,616	0	47,384	14,616	14,616	0
<b>SERVICIOS DE COMUNICACION SOCIAL Y PUBLICIDAD</b>	<b>330,800</b>	<b>0</b>	<b>330,800</b>	<b>0</b>	<b>330,800</b>	<b>0</b>	<b>0</b>	<b>330,800</b>	<b>0</b>	<b>0</b>	<b>0</b>
Difusión por radio, televisión y otros medios de mensajes sobre programas y actividades gubernamentales	330,800	0	330,800	0	330,800	0	0	330,800	0	0	0
Difusión por radio, televisión y otros medios de mensajes comerciales para promover la venta de bienes o servicios	0	0	0	0	0	0	0	0	0	0	0
Servicios de creatividad, reproducción y producción de publicidad, excepto internet	0	0	0	0	0	0	0	0	0	0	0
Servicios de revelado de fotografías	0	0	0	0	0	0	0	0	0	0	0
Servicios de la industria filmica, del sonido y del video	0	0	0	0	0	0	0	0	0	0	0
Servicio de creación e y difusión exclusivamente a través de internet	0	0	0	0	0	0	0	0	0	0	0
Otros servicios de informacion	376,400	705,723	1,082,123	646,174	435,949	646,174	0	435,949	646,174	646,174	0
<b>SERVICIOS DE TRASLADO Y VIATICOS</b>	<b>12,780</b>	<b>1,264</b>	<b>11,436</b>	<b>0</b>	<b>11,436</b>	<b>0</b>	<b>0</b>	<b>11,436</b>	<b>0</b>	<b>0</b>	<b>0</b>
Pasajes aéreos	12,780	0	12,780	0	12,780	0	0	12,780	0	0	0
Pasajes terrestres	10,100	0	10,100	0	10,100	0	0	10,100	0	0	0
Pasajes marítimos, lacustres y fluviales	0	0	0	0	0	0	0	0	0	0	0
Autotransporte	0	0	0	0	0	0	0	0	0	0	0
Viáticos en el país	317,969	708,587	1,026,555	643,993	382,563	643,993	0	382,563	643,993	643,993	0
Viáticos en el extranjero	0	0	0	0	0	0	0	0	0	0	0
Gastos de instalación y traslado de menaje	0	0	0	0	0	0	0	0	0	0	0
Servicios integrales de traslado y viáticos	22,000	1,599	20,401	0	20,401	0	0	20,401	0	0	0
Otros servicios de traslado y hospedaje	13,631	0	13,631	2,181	11,450	2,181	0	11,450	2,181	2,181	0
<b>SERVICIOS OFICIALES</b>	<b>114,850</b>	<b>22,201</b>	<b>137,051</b>	<b>71,207</b>	<b>65,844</b>	<b>71,207</b>	<b>0</b>	<b>65,844</b>	<b>71,207</b>	<b>71,207</b>	<b>0</b>
Gastos de ceremonial	0	0	0	0	0	0	0	0	0	0	0
Gastos de orden social y cultural	66,150	22,201	88,351	31,591	56,760	31,591	0	56,760	31,591	31,591	0
Congresos y convenciones	0	0	0	0	0	0	0	0	0	0	0
Exposiciones	0	0	0	0	0	0	0	0	0	0	0
Gastos de representación	48,700	0	48,700	39,616	9,084	39,616	0	9,084	39,616	39,616	0
<b>OTROS SERVICIOS GENERALES</b>	<b>732,400</b>	<b>279,794</b>	<b>1,012,194</b>	<b>550,661</b>	<b>461,533</b>	<b>550,661</b>	<b>0</b>	<b>461,533</b>	<b>550,661</b>	<b>550,661</b>	<b>0</b>
Servicios funerarios y de cementerios	40,000	0	40,000	0	40,000	0	0	40,000	0	0	0
Impuestos y derechos	64,500	0	64,500	0	64,500	0	0	64,500	0	0	0
Impuestos y derechos de importación	0	0	0	0	0	0	0	0	0	0	0
Sentencias y resoluciones por autoridad competente	0	0	0	0	0	0	0	0	0	0	0
Penas, multas, accesos y actualizaciones	17,500	0	17,500	0	17,500	0	0	17,500	0	0	0
Otros gastos por responsabilidades	2,400	0	2,400	0	2,400	0	0	2,400	0	0	0
Utilidades	0	0	0	0	0	0	0	0	0	0	0
Impuesto sobre nominas y otros que se derivan de una relación laboral	608,000	279,794	887,794	550,661	337,133	550,661	0	337,133	550,661	550,661	0
Otros servicios generales	0	0	0	0	0	0	0	0	0	0	0
<b>TRANSFERENCIAS, ASIGNACIONES, SUBSIDIOS Y OTRAS AYUDAS</b>	<b>6,893,831</b>	<b>6,893,831</b>	<b>0</b>	<b>0</b>	<b>0</b>	<b>0</b>	<b>0</b>	<b>0</b>	<b>0</b>	<b>0</b>	<b>0</b>
<b>SECTOR PÚBLICO</b>	<b>0</b>	<b>0</b>	<b>0</b>	<b>0</b>	<b>0</b>	<b>0</b>	<b>0</b>	<b>0</b>	<b>0</b>	<b>0</b>	<b>0</b>
Asignaciones presupuestarias al Poder Ejecutivo	0	0	0	0	0	0	0	0	0	0	0
Asignaciones presupuestarias al Poder Legislativo	0	0	0	0	0	0	0	0	0	0	0
Asignaciones presupuestarias al Poder Judicial	0	0	0	0	0	0	0	0	0	0	0
Asignaciones presupuestarias a Órganos Autónomos	0	0	0	0	0	0	0	0	0	0	0



11.1

Ejercicio del Presupuesto	Presupuesto de Egresos Aprobado	Ampliaciones/ (Reducciones)	Presupuesto Vigente	Comprometido	Disponibilidad para comprometer	Devenido	Comprometido no devengado	Presupuesto sin devengar	Ejercido	Pagado	Cuentas por pagar (Deuda)
Capítulo/Concepto/Partida Específica	1	2	3	4	5= (3-4)	6	7= (4-6)	8= (3-6)	9	10	11= (6-10)
Transferencias internas otorgadas a entidades paraestatales y no financieras	0		0								
Transferencias internas otorgadas a entidades paraestatales empresariales y no financieras			0								
Transferencias internas otorgadas a fideicomisos públicos empresariales y no financieros			0								
Transferencias internas otorgadas a instituciones paraestatales públicas financieras			0								
Transferencias internas otorgadas a fideicomisos públicos financieros			0								
<b>TRANSFERENCIAS AL RESTO DEL SECTOR PÚBLICO</b>	<b>6,893,831</b>	<b>6,893,831</b>	<b>6,893,831</b>	<b>0</b>	<b>0</b>	<b>0</b>	<b>0</b>	<b>0</b>	<b>0</b>	<b>0</b>	<b>0</b>
Transferencias otorgadas a entidades paraestatales no empresariales y no financieras	6,893,831	6,893,831	6,893,831	0	0	0	0	0	0	0	0
Transferencias otorgadas para entidades paraestatales empresariales y no financieras			0								
Transferencias otorgadas para instituciones paraestatales públicas financieras			0								
Transferencias otorgadas a entidades federativas y municipios			0								
Transferencias a fideicomisos de entidades federativas y municipios			0								
<b>SUBSIDIOS Y SUBVENCIONES</b>	<b>0</b>	<b>0</b>	<b>0</b>	<b>0</b>	<b>0</b>	<b>0</b>	<b>0</b>	<b>0</b>	<b>0</b>	<b>0</b>	<b>0</b>
Subsidios a la producción			0								
Subsidios a la distribución			0								
Subsidios a la inversión			0								
Subsidios a la prestación de servicios públicos			0								
Subsidios para cubrir diferenciales de tasas de interés			0								
Subsidios a la vivienda			0								
Subvenciones al consumo			0								
Subsidios a entidades federativas y municipios			0								
Otros subsidios			0								
<b>AYUDAS SOCIALES</b>	<b>0</b>	<b>0</b>	<b>0</b>	<b>0</b>	<b>0</b>	<b>0</b>	<b>0</b>	<b>0</b>	<b>0</b>	<b>0</b>	<b>0</b>
Ayudas sociales a personas			0								
Becas y otras ayudas para programas de capacitación			0								
Ayudas sociales a instituciones de enseñanza			0								
Ayudas sociales a actividades científicas o académicas			0								
Ayudas sociales a instituciones sin fines de lucro			0								
Ayudas sociales a cooperativas			0								
Ayudas sociales a entidades de interés público			0								
Ayudas por desastres naturales y otros siniestros			0								
<b>PENSIONES Y JUBILACIONES</b>	<b>0</b>	<b>0</b>	<b>0</b>	<b>0</b>	<b>0</b>	<b>0</b>	<b>0</b>	<b>0</b>	<b>0</b>	<b>0</b>	<b>0</b>
Pensiones			0								
Jubilaciones			0								
Otras pensiones y jubilaciones			0								
<b>TRANSFERENCIAS A FIDEICOMISOS, MANDATOS Y OTROS ANALOGOS</b>	<b>0</b>	<b>0</b>	<b>0</b>	<b>0</b>	<b>0</b>	<b>0</b>	<b>0</b>	<b>0</b>	<b>0</b>	<b>0</b>	<b>0</b>
Transferencias a fideicomisos del Poder Ejecutivo			0								
Transferencias a fideicomisos del Poder Legislativo			0								
Transferencias a fideicomisos del Poder Judicial			0								






**INSTITUTO TAMAULIPECO DE INFRAESTRUCTURA FISICA EDUCATIVA**  
**DEL 01 DE ENERO AL 30 DE SEPTIEMBRE DE 2023**



11.1

Ejercicio del Presupuesto	Presupuesto de Egresos Aprobado	Ampliaciones/ (Reducciones)	Presupuesto Vigente	Comprometido	Disponible para comprometer	Devengado	Comprometido no devengado	Presupuesto sin devengar	Ejercicio	Pagado	Cuentas por pagar (Deuda)
Capítulo/Concepto/Partida Específica	1	2	3	4	5= (3-4)	6	7= (4-6)	8= (3-6)	9	10	11= (6-10)
Transferencias a fideicomisos públicos de entidades paraestatales no empresariales y no financieras											
Transferencias a fideicomisos públicos de entidades paraestatales empresariales y no financieras											
Transferencias a fideicomisos de instituciones públicas financieras											
Otras transferencias a fideicomisos											
<b>TRANSFERENCIAS A LA SEGURIDAD SOCIAL</b>											
Transferencias por obligación de ley											
<b>DONATIVOS</b>											
Donativos a instituciones sin fines de lucro											
Donativos a entidades federativas											
Donativos a fideicomisos privados											
Donativos a fideicomisos estatales											
Donativos internacionales											
<b>TRANSFERENCIAS AL EXTERIOR</b>											
Transferencias para gobiernos extranjeros											
Transferencias para organismos internacionales											
Transferencias para el sector privado externo											
<b>BIENES MUEBLES, INMUEBLES E INTANGIBLES</b>											
<b>MOBILIARIO Y EQUIPO DE ADMINISTRACION</b>	54,000	1,170,674	1,224,674	848,311	376,362	677,731	170,580	546,943	677,731	677,731	0
Muebles de oficina y estantería	54,000	348,262	402,262	26,262	376,000	15,080	11,182	387,182	15,080	15,080	0
Muebles, excepto de oficina y estantería	20,000	119,182	139,182	11,182	128,000	0	11,182	139,182	0	0	0
Bienes artísticos, culturales y científicos											
Objetos de valor											
Equipo de cómputo y de tecnologías de la información											
Otros mobiliarios y equipos de administración	34,000	229,080	263,080	15,080	248,000	15,080	0	248,000	15,080	15,080	0
<b>MOBILIARIO Y EQUIPO EDUCACIONAL Y RECREATIVO</b>											
Equipos y aparatos audiovisuales											
Aparatos deportivos											
Cámaras fotográficas y de video											
Otro mobiliario y equipo educacional y recreativo	0	807,099	807,099	806,737	362	647,339	159,398	159,760	647,339	647,339	0
<b>EQUIPO E INSTRUMENTAL MEDICO Y DE LABORATORIO</b>											
Equipo médico y de laboratorio											
Instrumental médico y de laboratorio											
<b>VEHICULOS Y EQUIPO DE TRANSPORTE</b>											
Vehículos y equipo terrestre											
Carrocerías y remolques											
Equipo aeroespacial											
Equipo ferroviario											
Embarcaciones											
Otros equipos de transporte											
<b>EQUIPO DE DEFENSA Y SEGURIDAD</b>											
Equipo de defensa y seguridad											
<b>MAQUINARIA, OTROS EQUIPOS Y HERRAMIENTAS</b>											
Maquinaria y equipo agropecuario											
Maquinaria y equipo industrial											
Maquinaria y equipo de construcción											
<b>TOTALES</b>											

Ejercicio del Presupuesto	Presupuesto de Egresos Aprobado	Ampliaciones/ (Reducciones)	Presupuesto Vigente	Comprometido	Disponible para comprometer	Devengado	Comprometido no devengado	Presupuesto sin devengar	Ejercido	Pagado	Cuentas por pagar (Deuda)
Capítulo/Concepto/Partida Específica	1	2	3	4	5= (3-4)	6	7= (4-6)	8= (3-6)	9	10	11= (6-10)
Sistemas de aire acondicionado, calefacción y de refrigeración industrial y comercial			0		0	0	0	0	0	0	0
Equipo de comunicación y telecomunicación			0		0	0	0	0	0	0	0
Equipos de generación eléctrica, aparatos y accesorios eléctricos		15,312	15,312	15,312	0	15,312	0	0	15,312	15,312	0
Herramientas y máquinas-herramienta			0		0	0	0	0	0	0	0
Otros equipos			0		0	0	0	0	0	0	0
<b>ACTIVOS BIOLÓGICOS</b>	0										
Bovinos			0		0	0	0	0	0	0	0
Porcinos			0		0	0	0	0	0	0	0
Aves			0		0	0	0	0	0	0	0
Ovinos y caprinos			0		0	0	0	0	0	0	0
Peces y acuicultura			0		0	0	0	0	0	0	0
Equinos			0		0	0	0	0	0	0	0
Especies menores y de zoológico			0		0	0	0	0	0	0	0
Árboles y plantas			0		0	0	0	0	0	0	0
Otros activos biológicos			0		0	0	0	0	0	0	0
<b>BIENES INMUEBLES</b>	0										
Terrenos			0		0	0	0	0	0	0	0
Viviendas			0		0	0	0	0	0	0	0
Edificios no residenciales			0		0	0	0	0	0	0	0
Otros bienes inmuebles			0		0	0	0	0	0	0	0
<b>ACTIVOS INTANGIBLES</b>	0										
Software			0		0	0	0	0	0	0	0
Patentes			0		0	0	0	0	0	0	0
Marcas			0		0	0	0	0	0	0	0
Derechos			0		0	0	0	0	0	0	0
Concesiones			0		0	0	0	0	0	0	0
Franquicias			0		0	0	0	0	0	0	0
Licencias informáticas e intelectuales			0		0	0	0	0	0	0	0
Licencias industriales, comerciales y otras			0		0	0	0	0	0	0	0
Otros activos intangibles			0		0	0	0	0	0	0	0
<b>INVERSION PÚBLICA</b>	171,316,273	189,279,041	360,595,314	138,186,999	222,408,316	84,351,409	53,835,590	276,243,905	84,351,409	84,351,409	0
<b>OBRA PÚBLICA EN BIENES DE DOMINIO PÚBLICO</b>	171,316,273	189,279,041	360,595,314	138,186,999	222,408,316	84,351,409	53,835,590	276,243,905	84,351,409	84,351,409	0
Edificación habitacional			0		0	0	0	0	0	0	0
Edificación no habitacional			0		0	0	0	0	0	0	0
Construcción de obras para el abastecimiento de agua, petróleo, gas, electricidad y telecomunicaciones			0		0	0	0	0	0	0	0
Division de terrenos y construcción de obras de urbanización			0		0	0	0	0	0	0	0
Construcción de vías de comunicación			0		0	0	0	0	0	0	0
Otras construcciones de ingeniería civil u obra pesada			0		0	0	0	0	0	0	0
Instalaciones y equipamiento en construcciones especializadas			0		0	0	0	0	0	0	0
Trabajos de acabados en edificaciones y otros trabajos especializados			0		0	0	0	0	0	0	0
<b>OBRA PÚBLICA EN BIENES PROPIOS</b>	0										
Edificación habitacional			0		0	0	0	0	0	0	0
Edificación no habitacional			0		0	0	0	0	0	0	0
Construcción de obras para el abastecimiento de agua, petróleo, gas, electricidad y telecomunicaciones			0		0	0	0	0	0	0	0






11.1

Ejercicio del Presupuesto	Presupuesto de Egresos Aprobado	Ampliaciones/ (Reducciones)	Presupuesto Vigente	Comprometido	Disponibilidad para comprometer	Devenido	Comprometido no devengado	Presupuesto sin devengar	Ejercicio	Pagado	Cuentas por pagar (Deuda)
	1	2	3	4	5= (3-4)	6	7= (4-6)	8= (3-6)	9	10	11= (6-10)
<b>Capítulo/Concepto/Partida Especifica</b>											
División de terrenos y construcción de obras de urbanización	0		0								
Construcción de vías de comunicación	0		0								
Otras construcciones de ingeniería civil u obra pesada	0		0								
Instalaciones y equipamiento en construcciones	0		0								
Trabajos de acabados en edificaciones y otros trabajos especializados	0		0								
<b>PROYECTOS PRODUCTIVOS Y ACCIONES DE FOMENTO</b>											
Estudios, formulación y evaluación de proyectos productivos no incluidos en conceptos anteriores de este capítulo	0	0	0	0	0	0	0	0	0	0	0
Ejecución de proyectos productivos no incluidos en conceptos anteriores de este capítulo	0		0								
<b>INVERSIONES FINANCIERAS Y OTRAS PROVISIONES</b>	0	0	0	0	0	0	0	0	0	0	0
<b>PRODUCTIVAS</b>											
Créditos otorgados por entidades federativas y municipios al sector social y privado para el fomento de actividades productivas	0	0	0	0	0	0	0	0	0	0	0
Créditos otorgados por las entidades federativas a municipios para el fomento de actividades productivas	0		0								
<b>ACCIONES Y PARTICIPACIONES DE CAPITAL</b>	0	0	0	0	0	0	0	0	0	0	0
Acciones y participaciones de capital en entidades paraestatales no empresariales y no financieras con fines de política económica	0		0								
Acciones y participaciones de capital en entidades paraestatales empresariales y no financieras con fines de política económica	0		0								
Acciones y participaciones de capital en instituciones paraestatales públicas financieras con fines de política económica	0		0								
Acciones y participaciones de capital en el sector privado con fines de política económica	0		0								
Acciones y participaciones de capital en organismos internacionales con fines de política económica	0		0								
Acciones y participaciones de capital en el sector externo con fines de política económica	0		0								
Acciones y participaciones de capital en el sector público con fines de gestión de liquidez	0		0								
Acciones y participaciones de capital en el sector privado con fines de gestión de liquidez	0		0								
Acciones y participaciones de capital en el sector externo con fines de gestión de liquidez	0		0								
<b>COMPRA DE TITULOS Y VALORES</b>	0	0	0	0	0	0	0	0	0	0	0
Bonos	0		0								
Valores representativos de deuda adquiridos con fines de política económica	0		0								
Valores representativos de deuda adquiridos con fines de gestión de liquidez	0		0								




11.1

Ejercicio del Presupuesto	Presupuesto de Egresos Aprobado	Ampliaciones/ (Reducciones)	Presupuesto Vigente	Comprometido	Disponibilidad para comprometer	Devenido	Comprometido no devengado	Presupuesto sin devengar	Ejercido	Pagado	Cuentas por pagar (Deuda)
	1	2	3	4	5= (3-4)	6	7= (4-6)	8= (3-6)	9	10	11= (6-10)
<b>Capítulo/Concepto/Partida Especifica</b>											
Obligaciones negociables adquiridas con fines de política económica			0								
Obligaciones negociables adquiridas con fines de gestión de liquidez			0								
Otros valores			0								
<b>CONCESION DE PRÉSTAMOS</b>			0	0		0	0	0	0	0	0
Concesión de préstamos a entidades paraestatales no empresariales y no financieras con fines de política económica			0	0		0	0	0	0	0	0
Concesión de préstamos a entidades paraestatales empresariales y no financieras con fines de política económica			0	0		0	0	0	0	0	0
Concesión de préstamos a instituciones paraestatales públicas financieras con fines de política económica			0	0		0	0	0	0	0	0
Concesión de préstamos a entidades federativas y municipios con fines de política económica			0	0		0	0	0	0	0	0
Concesión de préstamos al sector privado con fines de política económica			0	0		0	0	0	0	0	0
Concesión de préstamos al sector externo con fines de política económica			0	0		0	0	0	0	0	0
Concesión de préstamos al sector público con fines de gestión de liquidez			0	0		0	0	0	0	0	0
Concesión de préstamos al sector privado con fines de gestión de liquidez			0	0		0	0	0	0	0	0
Concesión de préstamos al sector externo con fines de gestión de liquidez			0	0		0	0	0	0	0	0
<b>INVERSIONES EN FIDEICOMISOS, MANDATOS Y OTROS</b>			0	0		0	0	0	0	0	0
<b>ANALOGOS</b>			0	0		0	0	0	0	0	0
Inversiones en fideicomisos del Poder Ejecutivo			0	0		0	0	0	0	0	0
Inversiones en fideicomisos del Poder Legislativo			0	0		0	0	0	0	0	0
Inversiones en fideicomisos del Poder Judicial			0	0		0	0	0	0	0	0
Inversiones en fideicomisos públicos no empresariales y no financieros			0	0		0	0	0	0	0	0
Inversiones en fideicomisos públicos empresariales y no financieros			0	0		0	0	0	0	0	0
Inversiones en fideicomisos públicos financieros			0	0		0	0	0	0	0	0
Inversiones en fideicomisos de entidades federativas			0	0		0	0	0	0	0	0
Inversiones en fideicomisos de municipios			0	0		0	0	0	0	0	0
Otras inversiones en fideicomisos			0	0		0	0	0	0	0	0
<b>OTRAS INVERSIONES FINANCIERAS</b>			0	0		0	0	0	0	0	0
Depósitos a largo plazo en moneda nacional			0	0		0	0	0	0	0	0
Depósitos a largo plazo en moneda extranjera			0	0		0	0	0	0	0	0
<b>PROVISIONES PARA CONTINGENCIAS Y OTRAS</b>			0	0		0	0	0	0	0	0
<b>EROGACIONES ESPECIALES</b>			0	0		0	0	0	0	0	0
Contingencias por fenómenos naturales			0	0		0	0	0	0	0	0
Contingencias socioeconómicas			0	0		0	0	0	0	0	0
Otras erogaciones especiales			0	0		0	0	0	0	0	0
<b>PARTICIPACIONES Y APORTACIONES</b>			0	0		0	0	0	0	0	0
<b>PARTICIPACIONES</b>			0	0		0	0	0	0	0	0
Fondo general de participaciones			0	0		0	0	0	0	0	0
Fondo de fomento municipal			0	0		0	0	0	0	0	0



11.1

Ejercicio del Presupuesto	Presupuesto de Egresos Aprobado	Ampliaciones/ (reducciones)	Presupuesto Vigente	Comprometido	Disponible para comprometer	Devengado	Comprometido no devengado	Presupuesto sin devengar	Ejercido	Pagado	Cuentas por pagar (Deuda)
	1	2	3	4	5= (3-4)	6	7= (4-6)	8= (3-6)	9	10	11= (6-10)
<b>Ejercicio del Presupuesto</b>											
<b>Capítulo/Concepto/Partida Específica</b>											
Participaciones de las entidades federativas a los municipios	0		0								
Otros conceptos participables de la Federación a entidades federativas	0		0								
Otros conceptos participables de la Federación a municipios	0		0								
Convenios de colaboración administrativa	0		0								
<b>APORTACIONES</b>											
Aportaciones de la Federación a las entidades federativas	0		0								
Aportaciones de la Federación a municipios	0		0								
Aportaciones de las entidades federativas a los municipios	0		0								
Aportaciones previstas en leyes y decretos al sistema de protección social	0		0								
Aportaciones previstas en leyes y decretos compensatorias a entidades federativas y municipios	0		0								
<b>CONVENIOS</b>											
Convenios de reasignación	0		0								
Convenios de descentralización	0		0								
Otros convenios	0		0								
<b>DEUDA PÚBLICA</b>											
<b>AMORTIZACION DE LA DEUDA PÚBLICA</b>											
Amortización de la deuda interna con instituciones de crédito	0		0								
Amortización de la deuda interna por emisión de títulos y valores	0		0								
Amortización de arrendamientos financieros nacionales	0		0								
Amortización de la deuda externa con instituciones de crédito	0		0								
Amortización de deuda externa con organismos financieros internacionales	0		0								
Amortización de la deuda bilateral	0		0								
Amortización de la deuda externa por emisión de títulos y valores	0		0								
Amortización de arrendamientos financieros internacionales	0		0								
<b>INTERESES DE LA DEUDA PÚBLICA</b>											
Intereses de la deuda interna con instituciones de crédito	0		0								
Intereses derivados de la colocación de títulos y valores	0		0								
Intereses por arrendamientos financieros nacionales	0		0								
Intereses de la deuda externa con instituciones de crédito	0		0								
Intereses de la deuda con organismos financieros internacionales	0		0								
Intereses de la deuda bilateral	0		0								
Intereses derivados de la colocación de títulos y valores en el exterior	0		0								





**INSTITUTO TAMAULIPECO DE INFRAESTRUCTURA FISICA EDUCATIVA**  
**REPORTE ANALITICO DEL EJERCICIO DEL PRESUPUESTO DE EGRESOS (POR PARTIDA HASTA 4° NIVEL)**  
**DEL 01 DE ENERO AL 30 DE SEPTIEMBRE DE 2023**



11.1

Ejercicio del Presupuesto	Presupuesto de Egresos Aprobado	Ampliaciones/ (Reducciones)	Presupuesto Vigente	Comprometido	Disponibilidad para comprometer	Devengado	Comprometido no devengado	Presupuesto sin devengar	Ejercido	Pagado	Cuentas por pagar (Deuda)
Capítulo/Concepto/Partida Especifica	1	2	3	4	5= (3-4)	6	7= (4-6)	8= (3-6)	9	10	11= (6-10)
Intereses por arrendamientos financieros internacionales											
<b>COMISIONES DE LA DEUDA PÚBLICA</b>	0	0	0	0	0	0	0	0	0	0	0
Comisiones de la deuda pública interna											
Comisiones de la deuda pública externa											
<b>GASTOS DE LA DEUDA PÚBLICA</b>	0	0	0	0	0	0	0	0	0	0	0
Gastos de la deuda pública interna											
Gastos de la deuda pública externa											
<b>COSTO POR COBERTURAS</b>	0	0	0	0	0	0	0	0	0	0	0
Costos por coberturas											
<b>APOYOS FINANCIEROS</b>	0	0	0	0	0	0	0	0	0	0	0
Apoyos a intermediarios financieros											
Apoyos a ahorradores y deudores del Sistema Financiero Nacional											
<b>ADEUDOS DE EJERCICIOS FISCALES ANTERIORES (ADEFAS)</b>	0	0	0	0	0	0	0	0	0	0	0
ADEFAS											
<b>Total del Gasto</b>	<b>209,181,981</b>	<b>193,364,845</b>	<b>402,546,826</b>	<b>173,270,531</b>	<b>229,276,294</b>	<b>107,869,888</b>	<b>65,400,643</b>	<b>294,676,938</b>	<b>107,597,109</b>	<b>107,597,109</b>	<b>272,779</b>

"Bajo protesta de decir verdad declaramos que los Estados Financieros y sus Notas, son razonablemente correctos y son responsabilidad del emisor"

**NG. ARTURO COVARRUBIAS CERVANTES**  
 DIRECTOR GENERAL

**C.P. DALIA MAGARENA VAZQUEZ PUGA**  
 JEFE DEL DEPARTAMENTO DE CONTABILIDAD

**C.P. ALFONSO DE JESUS MANRIQUE GONZALEZ**  
 DIRECTOR ADMINISTRATIVO

