

Ejercicio del Presupuesto	Presupuesto de Egresos Aprobado	Ampliaciones/ (Reducciones)	Presupuesto Vigente	Comprometido	Disponible para comprometer	Devengado	Comprometido no devengado	Presupuesto sin devengar	Ejercido	Pagado	Cuentas por pagar (Deuda)
Capítulo/Concepto/Partida Especifica	1	2	3	4	5= (3-4)	6	7= (4-6)	8= (3-6)	9	10	11= (6-10)
SERVICIOS PERSONALES	25,777,016	5,172,046	30,949,062	29,112,980	1,836,081	12,629,538	16,483,443	18,319,524	12,629,538	12,629,538	0
REMUNERACIONES AL PERSONAL DE CARACTER PERMANENTE	7,587,552	757,667	8,345,219	8,345,219	0	3,873,796	4,471,423	4,471,423	3,873,796	3,873,796	0
Dietas			8,345,219	8,345,219	0	3,873,796	4,471,423	4,471,423	3,873,796	3,873,796	0
Haberes			0	0	0	0	0	0	0	0	0
Sueldos base al personal permanente	7,587,552	757,667	8,345,219	8,345,219	0	3,873,796	4,471,423	4,471,423	3,873,796	3,873,796	0
Remuneraciones por adscripción laboral en el extranjero			0	0	0	0	0	0	0	0	0
REMUNERACIONES AL PERSONAL DE CARACTER TRANSITORIO	0	3,954,702	3,954,702	2,118,621	1,836,081	2,118,621	0	1,836,081	2,118,621	2,118,621	0
Honorarios asimilables a salarios		3,954,702	3,954,702	2,118,621	1,836,081	2,118,621	0	1,836,081	2,118,621	2,118,621	0
Sueldos base al personal eventual		3,954,702	3,954,702	2,118,621	1,836,081	2,118,621	0	1,836,081	2,118,621	2,118,621	0
Retribuciones por servicios de carácter social			0	0	0	0	0	0	0	0	0
Retribución a los representantes de los trabajadores y de los patrones en la Junta de Conciliación y Arbitraje			0	0	0	0	0	0	0	0	0
REMUNERACIONES ADICIONALES Y ESPECIALES	14,675,678	200,546	14,876,224	14,876,224	0	5,130,301	9,745,922	9,745,922	5,130,301	5,130,301	0
Primas por años de servicios efectivos prestados	59,935	50,458	110,393	110,393	0	75,458	34,935	34,935	75,458	75,458	0
Primas de vacaciones, dominical y gratificación de fin de año	1,196,512	146,416	1,342,928	1,342,928	0	12,015	1,330,913	1,330,913	12,015	12,015	0
Horas extraordinarias			0	0	0	0	0	0	0	0	0
Compensaciones	13,419,231	3,672	13,422,903	13,422,903	0	5,042,828	8,380,075	8,380,075	5,042,828	5,042,828	0
Sobrehaberes			0	0	0	0	0	0	0	0	0
Asignaciones de técnico, de marida, por comisión, de vuelo y de técnico especial			0	0	0	0	0	0	0	0	0
Honorarios especiales			0	0	0	0	0	0	0	0	0
Participaciones por vigilancia en el cumplimiento de las leyes y custodia de valores			0	0	0	0	0	0	0	0	0
SEGURIDAD SOCIAL	2,350,966	244,436	2,595,402	2,595,402	0	1,081,771	1,513,630	1,513,630	1,081,771	1,081,771	0
Aportaciones de seguridad social	2,350,966	244,436	2,595,402	2,595,402	0	1,081,771	1,513,630	1,513,630	1,081,771	1,081,771	0
Aportaciones a fondos de vivienda			0	0	0	0	0	0	0	0	0
Aportaciones al sistema para el retiro			0	0	0	0	0	0	0	0	0
Aportaciones para seguros			0	0	0	0	0	0	0	0	0
OTRAS PRESTACIONES SOCIALES Y ECONOMICAS	1,162,820	14,695	1,177,515	1,177,515	0	425,048	752,467	752,467	425,048	425,048	0
Cuotas para el fondo de ahorro y fondo de trabajo			0	0	0	0	0	0	0	0	0
Indemnizaciones	230,000	0	230,000	230,000	0	26,603	203,397	203,397	26,603	26,603	0
Prestaciones y haberes de retiro			0	0	0	0	0	0	0	0	0
Prestaciones contractuales			0	0	0	0	0	0	0	0	0
Apoyos a la capacitación de los servidores públicos			0	0	0	0	0	0	0	0	0
Otras prestaciones sociales y económicas	932,820	14,695	947,515	947,515	0	398,446	549,070	549,070	398,446	398,446	0
PREVISIONES	0	0	0	0	0	0	0	0	0	0	0
Previsiones de carácter laboral, económica y de seguridad social			0	0	0	0	0	0	0	0	0
PAGO DE ESTIMULOS A SERVIDORES PUBLICOS	0	0	0	0	0	0	0	0	0	0	0
Estímulos			0	0	0	0	0	0	0	0	0
Recompensas			0	0	0	0	0	0	0	0	0
MATERIALES Y SUMINISTROS	1,272,371	35,095	1,307,466	1,087,528	219,937	444,350	643,178	863,116	444,350	444,350	0
MATERIALES DE ADMINISTRACION, EMISION DE DOCUMENTOS Y ARTICULOS OFICIALES	501,978	32,298	534,276	469,729	64,547	207,574	262,155	326,702	207,574	207,574	0
Materiales, útiles y equipos menores de oficina	337,031	36,025	373,056	343,282	29,774	85,941	257,341	287,115	85,941	85,941	0
Materiales y útiles de impresión y reproducción	8,190	0	8,190	8,190	8,190	0	0	8,190	0	0	0
Material estadístico y geográfico			0	0	0	0	0	0	0	0	0

Ejercicio del Presupuesto	Presupuesto de Egresos Aprobado	Ampliaciones/ (Reducciones)	Presupuesto Vigente	Comprometido	Disponible para comprometer	Devengado	Comprometido no devengado	Presupuesto sin devengar	Ejercido	Pagado	Cuentas por pagar (Deuda)
Capítulo/Concepto/Partida Especifica	1	2	3	4	5= (3-4)	6	7= (4-6)	8= (3-6)	9	10	11= (6-10)
Materiales, útiles y equipos menores de tecnologías de la información y comunicaciones	18,597	20,601	39,198	34,213	4,985	29,399	4,814	9,799	29,399	29,399	0
Material impreso e información digital	56,418	51,115	5,303	1,786	3,517	1,786	0	3,517	1,786	1,786	0
Material de limpieza	81,743	9,751	91,494	73,413	18,081	73,413	0	18,081	73,413	73,413	0
Materiales y útiles de enseñanza			0		0		0	0		0	0
Materiales para el registro e identificación de bienes y personas		17,035	17,035	17,035	0	17,035	0	0	17,035	17,035	0
ALIMENTOS Y UTENSILIOS	29,734	5,813	35,547	19,233	16,314	19,233	0	16,314	19,233	19,233	0
Productos alimenticios para personas	24,622	2,000	22,622	11,230	11,393	11,230	0	11,393	11,230	11,230	0
Productos alimenticios para animales			0								0
Utensilios para el servicio de alimentación	5,112	7,813	12,925	8,004	4,921	8,004	0	4,921	8,004	8,004	0
MATERIAS PRIMAS Y MATERIALES DE PRODUCCION Y COMERCIALIZACION	0	0	0	0	0	0	0	0	0	0	0
Productos alimenticios, agropecuarios y forestales adquiridos como materia prima			0		0			0		0	0
Insumos textiles adquiridos como materia prima			0		0			0		0	0
Productos de papel, cartón e impresos adquiridos como materia prima			0		0			0		0	0
Combustibles, lubricantes, aditivos, carbón y sus derivados adquiridos como materia prima			0		0			0		0	0
Productos químicos, farmacéuticos y de laboratorio adquiridos como materia prima			0		0			0		0	0
Productos metálicos y a base de minerales no metálicos adquiridos como materia prima			0		0			0		0	0
Productos de cuero, piel, plástico y hule adquiridos como materia prima			0		0			0		0	0
Mercancías adquiridas para su comercialización			0		0			0		0	0
Otros productos adquiridos como materia prima			0		0			0		0	0
MATERIALES Y ARTICULOS DE CONSTRUCCION Y DE REPARACION	23,222	12,141	35,363	19,271	16,092	19,271	0	16,092	19,271	19,271	0
Productos minerales no metálicos			0		0			0		0	0
Cemento y productos de concreto	1,100	326	1,426	277	1,149	277	0	1,149	277	277	0
Cal, yeso y productos de yeso	550		550		550		0	550			0
Madera y productos de madera	978	0	978	0	978	0	0	978	0	0	0
Vidrio y productos de vidrio			0		0			0		0	0
Material eléctrico y electrónico	7,353	8,917	16,270	11,093	5,177	11,093	0	5,177	11,093	11,093	0
Artículos metálicos para la construcción	1,956	0	1,956		1,956		0	1,956			0
Materiales complementarios	3,912	0	3,912	0	3,912	0	0	3,912	0	0	0
Otros materiales y artículos de construcción y reparación	7,372	2,898	10,271	7,901	2,370	7,901	0	2,370	7,901	7,901	0
PRODUCTOS QUIMICOS, FARMACEUTICOS Y DE LABORATORIO	13,419	10,485	2,934	0	2,934	0	0	2,934	0	0	0
Productos químicos básicos			0		0			0		0	0
Fertilizantes, pesticidas y otros agroquímicos			0		0			0		0	0
Medicinas y productos farmacéuticos			0		0			0		0	0
Materiales, accesorios y suministros médicos	10,485	10,485	0	0	0	0	0	0	0	0	0
Materiales, accesorios y suministros de laboratorio			0		0			0		0	0
Fibras sintéticas, hules, plásticos y derivados	2,934	0	2,934	0	2,934	0	0	2,934	0	0	0
Otros productos químicos			0		0			0		0	0
COMBUSTIBLES, LUBRICANTES Y ADITIVOS	550,108	12,704	537,404	530,190	7,214	156,640	373,550	380,764	156,640	156,640	0
Combustibles, lubricantes y aditivos	550,108	12,704	537,404	530,190	7,214	156,640	373,550	380,764	156,640	156,640	0
Carbón y sus derivados			0		0			0		0	0




Ejercicio del Presupuesto	Presupuesto de Egresos Aprobado	Ampliaciones/ (Reducciones)	Presupuesto Vigente	Comprometido	Disponible para comprometer	Devengado	Comprometido no devengado	Presupuesto sin devengar	Ejercido	Pagado	Cuentas por pagar (Deuda)
Capítulo/Concepto/Partida Específica	1	2	3	4	5= (3-4)	6	7= (4-6)	8= (3-6)	9	10	11= (6-10)
VESTUARIO, BLANCOS, PRENDAS DE PROTECCION Y ARTICULOS DEPORTIVOS	44,346	3,159	41,187	0	41,187	0	0	41,187	0	0	0
Vestuario y uniformes	39,455	3,159	36,296	0	36,296	0	0	36,296	0	0	0
Prendas de seguridad y protección personal	1,956	0	1,956	0	1,956	0	0	1,956	0	0	0
Artículos deportivos		0	0	0	0	0	0	0	0	0	0
Productos textiles	978	0	978	0	978	0	0	978	0	0	0
Blancos y otros productos textiles, excepto prendas de vestir	1,956	0	1,956	0	1,956	0	0	1,956	0	0	0
MATERIALES Y SUMINISTROS PARA SEGURIDAD	0	0	0	0	0	0	0	0	0	0	0
Sustancias y materiales explosivos			0	0	0	0	0	0	0	0	0
Materiales de seguridad pública			0	0	0	0	0	0	0	0	0
Prendas de protección para seguridad pública y nacional			0	0	0	0	0	0	0	0	0
HERRAMIENTAS, REFACCIONES Y ACCESORIOS MENORES	109,562	11,192	120,754	49,105	71,649	41,632	7,474	79,123	41,632	41,632	0
Herramientas menores	8,569	435	9,004	6,303	2,701	6,303	0	2,701	6,303	6,303	0
Refacciones y accesorios menores de edificios	17,085	0	17,085	0	17,085	0	0	17,085	0	0	0
Refacciones y accesorios menores de mobiliario y equipo de administración, educacional y recreativo	11,509	235	11,274	0	11,274	0	0	11,274	0	0	0
Refacciones y accesorios menores de equipo de cómputo y tecnologías de la información	22,666	3,852	18,814	16,414	2,400	16,414	0	2,400	16,414	16,414	0
Refacciones y accesorios menores de equipo e instrumental médico y de laboratorio			0	0	0	0	0	0	0	0	0
Refacciones y accesorios menores de equipo de transporte	43,419	14,844	58,263	25,763	32,501	18,289	7,474	39,974	18,289	18,289	0
Refacciones y accesorios menores de equipo de defensa y seguridad			0	0	0	0	0	0	0	0	0
Refacciones y accesorios menores de maquinaria y otros equipos	3,097	0	3,097	625	2,472	625	0	2,472	625	625	0
Refacciones y accesorios menores otros bienes muebles	3,216	0	3,216	0	3,216	0	0	3,216	0	0	0
SERVICIOS GENERALES	3,868,490	1,878,529	5,747,019	1,742,399	4,004,620	1,333,151	409,248	4,413,868	1,315,751	1,315,751	17,400
SERVICIOS BASICOS	566,400	532,327	1,098,727	220,969	877,758	220,969	0	877,758	220,969	220,969	0
Energía eléctrica	454,000	530,220	984,220	170,816	813,404	170,816	0	813,404	170,816	170,816	0
Gas			0	0	0	0	0	0	0	0	0
Agua	39,600	0	39,600	16,182	23,418	16,182	0	23,418	16,182	16,182	0
Telefonía tradicional	55,240	0	55,240	25,752	29,488	25,752	0	29,488	25,752	25,752	0
Telefonía celular			0	0	0	0	0	0	0	0	0
Servicios de telecomunicaciones y satélites	9,400	0	9,400	3,910	5,490	3,910	0	5,490	3,910	3,910	0
Servicios de acceso de Internet, redes y procesamiento de información			0	0	0	0	0	0	0	0	0
Servicios postales y telegráficos	8,160	2,107	10,267	4,309	5,959	4,309	0	5,959	4,309	4,309	0
Servicios integrales y otros servicios			0	0	0	0	0	0	0	0	0
SERVICIOS DE ARRENDAMIENTO	559,580	0	559,580	409,248	150,332	0	409,248	559,580	0	0	0
Arrendamiento de terrenos			0	0	0	0	0	0	0	0	0
Arrendamiento de edificios			0	0	0	0	0	0	0	0	0
Arrendamiento de mobiliario y equipo de administración, educacional y recreativo	554,380	0	554,380	409,248	145,132	0	409,248	554,380	0	0	0
Arrendamiento de equipo e instrumental médico y de laboratorio			0	0	0	0	0	0	0	0	0
Arrendamiento de equipo de transporte			0	0	0	0	0	0	0	0	0

at *J* *d*


11.1

Ejercicio del Presupuesto	Presupuesto de Egresos Aprobado	Ampliaciones/ (Reducciones)	Presupuesto Vigente	Comprometido	Disponible para comprometer	Devengado	Comprometido no devengado	Presupuesto sin devengar	Ejercido	Pagado	Cuentas por pagar (Deuda)
Capítulo/Concepto/Partida Especifica	1	2	3	4	5= (3-4)	6	7= (4-6)	8= (3-6)	9	10	11= (6-10)
Arrendamiento de maquinaria, otros equipos y herramientas	5,200	0	5,200	0	5,200	0	0	5,200	0	0	0
Arrendamiento de activos intangibles			0							0	
Arrendamiento financiero			0							0	
Otros arrendamientos			0							0	
SERVICIOS PROFESIONALES, CIENTIFICOS, TECNICOS Y OTROS SERVICIOS	636,030	4,873	631,157	110,752	520,405	110,752	0	520,405	93,352	93,352	17,400
Servicios legales, de contabilidad, auditoría y relacionados	282,520	12,284	270,236	77,230	193,005	77,230	0	193,005	59,830	59,830	17,400
Servicios de diseño, arquitectura, ingeniería y actividades relacionadas	252,328	1,288	251,040	0	251,040	0	0	251,040	0	0	0
Servicios de consultoría administrativa, procesos, técnica y en tecnologías de la información	56,347	0	56,347	20,034	36,313	20,034	0	36,313	20,034	20,034	0
Servicios de capacitación			0		0			0		0	0
Servicios de investigación científica y desarrollo			0		0			0		0	0
Servicios de apoyo administrativo, traducción, fotocopiado e impresión	22,500	0	22,500	0	22,500	0	0	22,500	0	0	0
Servicios de protección y seguridad			0							0	
Servicios de vigilancia	22,335	0	22,335	4,788	17,547	4,788	0	17,547	4,788	4,788	0
Servicios profesionales, científicos y técnicos integrales	0	8,700	8,700	8,700	0	8,700	0	0	8,700	8,700	0
SERVICIOS FINANCIEROS, BANCARIOS Y COMERCIALES	97,430	4,054	101,484	7,465	94,019	7,465	0	94,019	7,465	7,465	0
Servicios financieros y bancarios	39,900	4,054	43,954	7,465	36,489	7,465	0	36,489	7,465	7,465	0
Servicios de cobranza, investigación crediticia y similar			0							0	
Servicios de recaudación, traslado y custodia de valores			0							0	
Seguros de responsabilidad patrimonial y fianza			0							0	
Seguro de bienes patrimoniales	57,530	0	57,530	0	57,530	0	0	57,530	0	0	0
Almacenaje, envase y embalaje			0							0	0
Fletes y maniobras			0							0	0
Comisiones por ventas			0							0	0
Servicios financieros, bancarios y comerciales integrales	0	0	0	0	0	0	0	0	0	0	0
SERVICIOS DE INSTALACION, REPARACION, MANTENIMIENTO Y CONSERVACION	454,600	442,652	897,252	152,967	744,285	152,967	0	744,285	152,967	152,967	0
Conservación y mantenimiento menor de inmuebles	124,000	5,463	129,463	55,096	74,367	55,096	0	74,367	55,096	55,096	0
Instalación, reparación y mantenimiento de mobiliario y equipo de administración, educacional y recreativo	80,000	223,181	303,181	25,312	277,869	25,312	0	277,869	25,312	25,312	0
Instalación, reparación y mantenimiento de equipo de cómputo y tecnología de la información	42,000	0	42,000	0	42,000	0	0	42,000	0	0	0
Instalación, reparación y mantenimiento de equipo e instrumental médico y de laboratorio			0					0		0	
Reparación y mantenimiento de equipo de transporte	111,600	214,008	325,608	52,424	273,184	52,424	0	273,184	52,424	52,424	0
Reparación y mantenimiento de equipo de defensa y seguridad			0		0			0		0	0
Instalación, reparación y mantenimiento de maquinaria, otros equipos y herramienta	17,000	0	17,000	5,520	11,480	5,520	0	11,480	5,520	5,520	0
Servicios de limpieza y manejo de desechos	18,000	0	18,000	0	18,000	0	0	18,000	0	0	0




11.1

Ejercicio del Presupuesto	Presupuesto de Egresos Aprobado	Ampliaciones/ (Reducciones)	Presupuesto Vigente	Comprometido	Disponible para comprometer	Devengado	Comprometido no devengado	Presupuesto sin devengar	Ejercido	Pagado	Cuentas por pagar (Deuda)
Capitulo/Concepto/Partida Especifica	1	2	3	4	5= (3-4)	6	7= (4-6)	8= (3-6)	9	10	11= (6-10)
Servicios de jardinería y fumigación	62,000	0	62,000	14,616	47,384	14,616	0	47,384	14,616	14,616	0
SERVICIOS DE COMUNICACION SOCIAL Y PUBLICIDAD	330,800	60,000	390,800	0	390,800	0	0	390,800	0	0	0
Difusión por radio, televisión y otros medios de mensajes sobre programas y actividades gubernamentales	330,800	60,000	390,800	0	390,800	0	0	390,800	0	0	0
Difusión por radio, televisión y otros medios de mensajes comerciales para promover la venta de bienes o servicios	0	0	0	0	0	0	0	0	0	0	0
Servicios de creatividad, preproducción y producción de publicidad, excepto Internet	0	0	0	0	0	0	0	0	0	0	0
Servicios de revelado de fotografías	0	0	0	0	0	0	0	0	0	0	0
Servicios de la industria filmica, del sonido y del video	0	0	0	0	0	0	0	0	0	0	0
Servicio de creación y difusión de contenido exclusivamente a través de Internet	0	0	0	0	0	0	0	0	0	0	0
Otros servicios de información	0	0	0	0	0	0	0	0	0	0	0
SERVICIOS DE TRASLADO Y VIATICOS	376,400	682,844	1,059,244	419,478	639,766	419,478	0	639,766	419,478	419,478	0
Pasajes aéreos	12,700	1,264	11,436	0	11,436	0	0	11,436	0	0	0
Pasajes terrestres	10,100	0	10,100	0	10,100	0	0	10,100	0	0	0
Pasajes marítimos, lacustres y fluviales	0	0	0	0	0	0	0	0	0	0	0
Autotransporte	0	0	0	0	0	0	0	0	0	0	0
Viáticos en el país	317,969	684,108	1,002,077	417,792	584,285	417,792	0	584,285	417,792	417,792	0
Viáticos en el extranjero	0	0	0	0	0	0	0	0	0	0	0
Gastos de instalación y traslado de menaje	0	0	0	0	0	0	0	0	0	0	0
Servicios integrales de traslado y viáticos	22,000	0	22,000	0	22,000	0	0	22,000	0	0	0
Otros servicios de traslado y hospedaje	13,631	0	13,631	1,686	11,945	1,686	0	11,945	1,686	1,686	0
SERVICIOS OFICIALES	114,850	42,875	157,725	52,209	105,516	52,209	0	105,516	52,209	52,209	0
Gastos de ceremonial	0	0	0	0	0	0	0	0	0	0	0
Gastos de orden social y cultural	66,150	12,875	79,025	23,749	55,275	23,749	0	55,275	23,749	23,749	0
Congresos y convenciones	0	0	0	0	0	0	0	0	0	0	0
Exposiciones	0	0	0	0	0	0	0	0	0	0	0
Gastos de representación	48,700	30,000	78,700	28,459	50,241	28,459	0	50,241	28,459	28,459	0
OTROS SERVICIOS GENERALES	732,400	118,650	851,050	369,311	481,739	369,311	0	481,739	369,311	369,311	0
Servicios funerarios y de cementerios	40,000	0	40,000	0	40,000	0	0	40,000	0	0	0
Impuestos y derechos	64,500	0	64,500	0	64,500	0	0	64,500	0	0	0
Impuestos y derechos de importación	0	0	0	0	0	0	0	0	0	0	0
Sentencias y resoluciones por autoridad competente	0	0	0	0	0	0	0	0	0	0	0
Penas, multas, accesorios y actualizaciones	17,500	0	17,500	0	17,500	0	0	17,500	0	0	0
Otros gastos por responsabilidades	2,400	0	2,400	0	2,400	0	0	2,400	0	0	0
Utilidades	0	0	0	0	0	0	0	0	0	0	0
Impuesto sobre nóminas y otros que se deriven de una relación laboral	608,000	118,650	726,650	369,311	357,339	369,311	0	357,339	369,311	369,311	0
Otros servicios generales	0	0	0	0	0	0	0	0	0	0	0
TRANSFERENCIAS, ASIGNACIONES, SUBSIDIOS Y OTRAS AYUDAS	6,893,831	2,887,329	4,006,502	0	4,006,502	0	0	4,006,502	0	0	0
TRANSFERENCIAS INTERNAS Y ASIGNACIONES AL SECTOR PÚBLICO	0	0	0	0	0	0	0	0	0	0	0
Asignaciones presupuestarias al Poder Ejecutivo	0	0	0	0	0	0	0	0	0	0	0
Asignaciones presupuestarias al Poder Legislativo	0	0	0	0	0	0	0	0	0	0	0
Asignaciones presupuestarias al Poder Judicial	0	0	0	0	0	0	0	0	0	0	0
Asignaciones presupuestarias a Órganos Autónomos	0	0	0	0	0	0	0	0	0	0	0



11.1


Ejercicio del Presupuesto	Presupuesto de Egresos Aprobado	Ampliaciones/ (Reducciones)	Presupuesto Vigente	Comprometido	Disponible para comprometer	Devengado	Comprometido no devengado	Presupuesto sin devengar	Ejercido	Pagado	Cuentas por pagar (Deuda)
Capítulo/Concepto/Partida Específica	1	2	3	4	5= (3-4)	6	7= (4-6)	8= (3-6)	9	10	11= (6-10)
Transferencias internas otorgadas a entidades paraestatales no empresariales y no financieras	0		0							0	
Transferencias internas otorgadas a entidades paraestatales empresariales y no financieras			0							0	
Transferencias internas otorgadas a fideicomisos públicos empresariales y no financieros			0							0	
Transferencias internas otorgadas a instituciones paraestatales públicas financieras			0							0	
Transferencias internas otorgadas a fideicomisos públicos financieros			0							0	
TRANSFERENCIAS AL RESTO DEL SECTOR PÚBLICO	6,893,831	2,887,329	4,006,502	0	4,006,502	0	0	4,006,502	0	0	0
Transferencias otorgadas a entidades paraestatales no empresariales y no financieras	6,893,831	2,887,329	4,006,502	0	4,006,502	0	0	4,006,502	0	0	0
Transferencias otorgadas para entidades paraestatales empresariales y no financieras			0							0	
Transferencias otorgadas para instituciones paraestatales públicas financieras			0							0	
Transferencias otorgadas a entidades federativas y municipios			0							0	
Transferencias a fideicomisos de entidades federativas y municipios			0							0	
SUBSIDIOS Y SUBVENCIONES			0							0	
Subsidios a la producción			0	0	0	0	0	0	0	0	0
Subsidios a la distribución			0							0	
Subsidios a la inversión			0							0	
Subsidios a la prestación de servicios públicos			0							0	
Subsidios para cubrir diferenciales de tasas de interés			0							0	
Subsidios a la vivienda			0							0	
Subvenciones al consumo			0							0	
Subsidios a entidades federativas y municipios			0							0	
Otros subsidios			0							0	
AYUDAS SOCIALES	0	0	0	0	0	0	0	0	0	0	0
Ayudas sociales a personas			0	0	0	0	0	0	0	0	0
Becas y otras ayudas para programas de capacitación			0							0	
Ayudas sociales a instituciones de enseñanza			0							0	
Ayudas sociales a actividades científicas o académicas			0							0	
Ayudas sociales a instituciones sin fines de lucro			0							0	
Ayudas sociales a cooperativas			0							0	
Ayudas sociales a entidades de interés público			0							0	
Ayudas por desastres naturales y otros siniestros			0							0	
PENSIONES Y JUBILACIONES	0	0	0	0	0	0	0	0	0	0	0
Pensiones			0							0	
Jubilaciones			0							0	
Otras pensiones y jubilaciones			0							0	
TRANSFERENCIAS A FIDEICOMISOS, MANDATOS Y OTROS ANALOGOS	0	0	0	0	0	0	0	0	0	0	0
Transferencias a fideicomisos del Poder Ejecutivo			0	0	0	0	0	0	0	0	0
Transferencias a fideicomisos del Poder Legislativo			0							0	
Transferencias a fideicomisos del Poder Judicial			0							0	







Ejercicio del Presupuesto	Presupuesto de Egresos Aprobado	Ampliaciones/ (Reducciones)	Presupuesto Vigente	Comprometido	Disponible para comprometer	Devengado	Comprometido no devengado	Presupuesto sin devengar	Ejercido	Pagado	Cuentas por pagar (Deuda)
Capítulo/Concepto/Partida Especifica	1	2	3	4	5= (3-4)	6	7= (4-6)	8= (3-6)	9	10	11= (6-10)
Transferencias a fideicomisos públicos de entidades paraestatales no empresariales y no financieras			0								
Transferencias a fideicomisos públicos de entidades paraestatales empresariales y no financieras			0								
Transferencias a fideicomisos de instituciones públicas financieras			0								
Otras transferencias a fideicomisos			0								
TRANSFERENCIAS A LA SEGURIDAD SOCIAL			0	0	0	0	0	0	0	0	0
Transferencias por obligación de ley			0	0	0	0	0	0	0	0	0
DONATIVOS			0	0	0	0	0	0	0	0	0
Donativos a instituciones sin fines de lucro			0	0	0	0	0	0	0	0	0
Donativos a entidades federativas			0	0	0	0	0	0	0	0	0
Donativos a fideicomisos privados			0	0	0	0	0	0	0	0	0
Donativos a fideicomisos estatales			0	0	0	0	0	0	0	0	0
Donativos internacionales			0	0	0	0	0	0	0	0	0
TRANSFERENCIAS AL EXTERIOR	0	0	0	0	0	0	0	0	0	0	0
Transferencias para gobiernos extranjeros			0	0	0	0	0	0	0	0	0
Transferencias para organismos internacionales			0	0	0	0	0	0	0	0	0
Transferencias para el sector privado externo			0	0	0	0	0	0	0	0	0
BIENES MUEBLES, INMUEBLES E INTANGIBLES	54,000	837,491	891,491	30,392	861,099	30,392	0	861,099	30,392	30,392	0
MOBILIARIO Y EQUIPO DE ADMINISTRACION	54,000	15,080	69,080	15,080	54,000	15,080	0	54,000	15,080	15,080	0
Muebles de oficina y estantería	20,000	0	20,000	0	20,000	0	0	20,000	0	0	0
Muebles, excepto de oficina y estantería		0	0	0	0	0	0	0	0	0	0
Bienes artísticos, culturales y científicos		0	0	0	0	0	0	0	0	0	0
Objetos de valor		0	0	0	0	0	0	0	0	0	0
Equipo de cómputo y de tecnologías de la información	34,000	15,080	49,080	15,080	34,000	15,080	0	34,000	15,080	15,080	0
Otros mobiliarios y equipos de administración		0	0	0	0	0	0	0	0	0	0
MOBILIARIO Y EQUIPO EDUCACIONAL Y RECREATIVO	0	807,099	807,099	0	807,099	0	0	807,099	0	0	0
Equipos y aparatos audiovisuales		0	0	0	0	0	0	0	0	0	0
Aparatos deportivos		0	0	0	0	0	0	0	0	0	0
Cámaras fotográficas y de video		0	0	0	0	0	0	0	0	0	0
Otro mobiliario y equipo educacional y recreativo	0	807,099	807,099	0	807,099	0	0	807,099	0	0	0
EQUIPO E INSTRUMENTAL MEDICO Y DE LABORATORIO	0	0	0	0	0	0	0	0	0	0	0
Equipo médico y de laboratorio		0	0	0	0	0	0	0	0	0	0
Instrumental médico y de laboratorio		0	0	0	0	0	0	0	0	0	0
VEHICULOS Y EQUIPO DE TRANSPORTE	0	0	0	0	0	0	0	0	0	0	0
Vehículos y equipo terrestre		0	0	0	0	0	0	0	0	0	0
Carrocerías y remolques		0	0	0	0	0	0	0	0	0	0
Equipo aeroespacial		0	0	0	0	0	0	0	0	0	0
Equipo ferroviario		0	0	0	0	0	0	0	0	0	0
Embarcaciones		0	0	0	0	0	0	0	0	0	0
Otros equipos de transporte		0	0	0	0	0	0	0	0	0	0
EQUIPO DE DEFENSA Y SEGURIDAD	0	0	0	0	0	0	0	0	0	0	0
Equipo de defensa y seguridad		0	0	0	0	0	0	0	0	0	0
MAQUINARIA, OTROS EQUIPOS Y HERRAMIENTAS	0	15,312	15,312	15,312	0	15,312	0	0	15,312	15,312	0
Maquinaria y equipo agropecuario		0	0	0	0	0	0	0	0	0	0
Maquinaria y equipo industrial		0	0	0	0	0	0	0	0	0	0
Maquinaria y equipo de construcción		0	0	0	0	0	0	0	0	0	0




11.1


Ejercicio del Presupuesto	Presupuesto de Egresos Aprobado	Ampliaciones/ (Reducciones)	Presupuesto Vigente	Comprometido	Disponible para comprometer	Devengado	Comprometido no devengado	Presupuesto sin devengar	Ejercido	Pagado	Cuentas por pagar (Deuda)
Capítulo/Concepto/Partida Específica	1	2	3	4	5= (3-4)	6	7= (4-6)	8= (3-6)	9	10	11= (6-10)
Sistemas de aire acondicionado, calefacción y de refrigeración industrial y comercial			0								
Equipo de comunicación y telecomunicación			0			0	0	0	0	0	0
Equipos de generación eléctrica, aparatos y accesorios eléctricos			0								
Herramientas y máquinas-herramienta		15,312	15,312	15,312	0	15,312	0	0	15,312	15,312	0
Otros equipos			0		0	0	0	0	0	0	0
ACTIVOS BIOLÓGICOS	0	0	0	0	0	0	0	0	0	0	0
Bovinos			0		0	0	0	0	0	0	0
Porcinos			0		0						
Aves			0		0						
Ovinos y caprinos			0		0						
Peces y acuicultura			0		0						
Equinos			0		0						
Especies menores y de zoológico			0		0						
Árboles y plantas			0		0						
Otros activos biológicos			0		0						
BIENES INMUEBLES	0	0	0	0	0	0	0	0	0	0	0
Terrenos			0		0						
Viviendas			0		0						
Edificios no residenciales			0		0						
Otros bienes inmuebles			0		0						
ACTIVOS INTANGIBLES	0	0	0	0	0	0	0	0	0	0	0
Software			0	0	0	0	0	0	0	0	0
Patentes			0		0						
Marcas			0		0						
Derechos			0		0						
Concesiones			0		0						
Franquicias			0		0						
Licencias informáticas e intelectuales			0		0						
Licencias industriales, comerciales y otras			0		0						
Otros activos intangibles			0		0						
INVERSION PÚBLICA	171,316,273	164,676,616	335,992,889	101,616,238	234,376,652	76,256,448	25,359,789	259,736,441	76,256,448	76,256,448	0
OBRA PÚBLICA EN BIENES DE DOMINIO PÚBLICO	171,316,273	164,676,616	335,992,889	101,616,238	234,376,652	76,256,448	25,359,789	259,736,441	76,256,448	76,256,448	0
Edificación habitacional			0		0						
Edificación no habitacional	171,316,273	164,676,616	335,992,889	101,616,238	234,376,652	76,256,448	25,359,789	259,736,441	76,256,448	76,256,448	0
Construcción de obras para el abastecimiento de agua, petróleo, gas, electricidad y telecomunicaciones			0		0						
División de terrenos y construcción de obras de urbanización			0		0						
Construcción de vías de comunicación			0		0						
Otras construcciones de ingeniería civil u obra pesada			0		0						
Instalaciones y equipamiento en construcciones			0		0						
Trabajos de acabados en edificaciones y otros trabajos especializados			0	0	0	0	0	0	0	0	0
OBRA PÚBLICA EN BIENES PROPIOS	0	0	0	0	0	0	0	0	0	0	0
Edificación habitacional			0		0				0	0	0
Edificación no habitacional			0		0				0	0	0
Construcción de obras para el abastecimiento de agua, petróleo, gas, electricidad y telecomunicaciones			0		0						



Handwritten signatures in blue ink.


11.1

Ejercicio del Presupuesto	Presupuesto de Egresos Aprobado	Ampliaciones/ (Reducciones)	Presupuesto Vigente	Comprometido	Disponible para comprometer	Devengado	Comprometido no devengado	Presupuesto sin devengar	Ejercido	Pagado	Cuentas por pagar (Deuda)
Capítulo/Concepto/Partida Específica	1	2	3	4	5= (3-4)	6	7= (4-6)	8= (3-6)	9	10	11= (6-10)
División de terrenos y construcción de obras de urbanización			0								
Construcción de vías de comunicación			0								
Otras construcciones de ingeniería civil u obra pesada			0								
Instalaciones y equipamiento en construcciones			0								
Trabajos de acabados en edificaciones y otros trabajos especializados			0								
PROYECTOS PRODUCTIVOS Y ACCIONES DE FOMENTO	0	0	0	0	0	0	0	0	0	0	0
Estudios, formulación y evaluación de proyectos productivos no incluidos en conceptos anteriores de este capítulo			0								
Ejecución de proyectos productivos no incluidos en conceptos anteriores de este capítulo			0								
INVERSIONES FINANCIERAS Y OTRAS PROVISIONES	0	0	0	0	0	0	0	0	0	0	0
INVERSIONES PARA EL FOMENTO DE ACTIVIDADES PRODUCTIVAS	0	0	0	0	0	0	0	0	0	0	0
Créditos otorgados por entidades federativas y municipios al sector social y privado para el fomento de actividades productivas			0								
Créditos otorgados por las entidades federativas a municipios para el fomento de actividades productivas			0								
ACCIONES Y PARTICIPACIONES DE CAPITAL	0	0	0	0	0	0	0	0	0	0	0
Acciones y participaciones de capital en entidades paraestatales no empresariales y no financieras con fines de política económica			0								
Acciones y participaciones de capital en entidades paraestatales empresariales y no financieras con fines de política económica			0								
Acciones y participaciones de capital en instituciones paraestatales públicas financieras con fines de política económica			0								
Acciones y participaciones de capital en el sector privado con fines de política económica			0								
Acciones y participaciones de capital en organismos internacionales con fines de política económica			0								
Acciones y participaciones de capital en el sector externo con fines de política económica			0								
Acciones y participaciones de capital en el sector público con fines de gestión de liquidez			0								
Acciones y participaciones de capital en el sector privado con fines de gestión de liquidez			0								
Acciones y participaciones de capital en el sector externo con fines de gestión de liquidez			0								
COMPRA DE TITULOS Y VALORES	0	0	0	0	0	0	0	0	0	0	0
Bonos			0								
Valores representativos de deuda adquiridos con fines de política económica			0								
Valores representativos de deuda adquiridos con fines de gestión de liquidez			0								

11.1


Ejercicio del Presupuesto	Presupuesto de Egresos Aprobado	Ampliaciones/ (Reducciones)	Presupuesto Vigente	Comprometido	Disponible para comprometer	Devengado	Comprometido no devengado	Presupuesto sin devengar	Ejercido	Pagado	Cuentas por pagar (Deuda)
Capítulo/Concepto/Partida Específica	1	2	3	4	5= (3-4)	6	7= (4-6)	8= (3-6)	9	10	11= (6-10)
Obligaciones negociables adquiridas con fines de política económica			0								
Obligaciones negociables adquiridas con fines de gestión de liquidez			0								
Otros valores			0								
CONCESION DE PRÉSTAMOS	0	0	0	0	0	0	0	0	0	0	0
Concesión de préstamos a entidades paraestatales no empresariales y no financieras con fines de política económica			0								
Concesión de préstamos a entidades paraestatales empresariales y no financieras con fines de política económica			0								
Concesión de préstamos a instituciones paraestatales públicas financieras con fines de política económica			0								
Concesión de préstamos a entidades federativas y municipios con fines de política económica			0								
Concesión de préstamos al sector privado con fines de política económica			0								
Concesión de préstamos al sector externo con fines de política económica			0								
Concesión de préstamos al sector público con fines de gestión de liquidez			0								
Concesión de préstamos al sector privado con fines de gestión de liquidez			0								
Concesión de préstamos al sector externo con fines de gestión de liquidez			0								
INVERSIONES EN FIDEICOMISOS, MANDATOS Y OTROS ANALOGOS	0	0	0	0	0	0	0	0	0	0	0
Inversiones en fideicomisos del Poder Ejecutivo			0								
Inversiones en fideicomisos del Poder Legislativo			0								
Inversiones en fideicomisos del Poder Judicial			0								
Inversiones en fideicomisos públicos no empresariales y no financieros			0								
Inversiones en fideicomisos públicos empresariales y no financieros			0								
Inversiones en fideicomisos públicos financieros			0								
Inversiones en fideicomisos de entidades federativas			0								
Inversiones en fideicomisos de municipios			0								
Otras inversiones en fideicomisos			0								
OTRAS INVERSIONES FINANCIERAS	0	0	0	0	0	0	0	0	0	0	0
Depósitos a largo plazo en moneda nacional			0								
Depósitos a largo plazo en moneda extranjera			0								
PROVISIONES PARA CONTINGENCIAS Y OTRAS EROGACIONES ESPECIALES	0	0	0	0	0	0	0	0	0	0	0
Contingencias por fenómenos naturales			0								
Contingencias socioeconómicas			0								
Otras erogaciones especiales			0								
PARTICIPACIONES Y APORTACIONES	0	0	0	0	0	0	0	0	0	0	0
PARTICIPACIONES	0	0	0	0	0	0	0	0	0	0	0
Fondo general de participaciones			0								
Fondo de fomento municipal			0								



Handwritten signatures and initials in blue ink.

11.1

Ejercicio del Presupuesto	Presupuesto de Egresos Aprobado	Ampliaciones/ (Reducciones)	Presupuesto Vigente	Comprometido	Disponible para comprometer	Devengado	Comprometido no devengado	Presupuesto sin devengar	Ejercido	Pagado	Cuentas por pagar (Deuda)
Capítulo/Concepto/Partida Específica	1	2	3	4	5= (3-4)	6	7= (4-6)	8= (3-6)	9	10	11= (6-10)
Participaciones de las entidades federativas a los municipios				0							
Otros conceptos participables de la Federación a entidades federativas				0							
Otros conceptos participables de la Federación a municipios				0							
Convenios de colaboración administrativa				0							
APORTACIONES				0							
Aportaciones de la Federación a las entidades federativas	0	0	0	0	0	0	0	0	0	0	0
Aportaciones de la Federación a municipios				0							
Aportaciones de las entidades federativas a los municipios				0							
Aportaciones previstas en leyes y decretos al sistema de protección social				0							
Aportaciones previstas en leyes y decretos compensatorias a entidades federativas y municipios				0							
CONVENIOS				0							
Convenios de reasignación	0	0	0	0	0	0	0	0	0	0	0
Convenios de descentralización				0							
Otros convenios				0							
DEUDA PÚBLICA	0	0	0	0	0	0	0	0	0	0	0
AMORTIZACION DE LA DEUDA PÚBLICA	0	0	0	0	0	0	0	0	0	0	0
Amortización de la deuda interna con instituciones de crédito				0							
Amortización de la deuda interna por emisión de títulos y valores				0							
Amortización de arrendamientos financieros nacionales				0							
Amortización de la deuda externa con instituciones de crédito				0							
Amortización de deuda externa con organismos financieros internacionales				0							
Amortización de la deuda bilateral				0							
Amortización de la deuda externa por emisión de títulos y valores				0							
Amortización de arrendamientos financieros internacionales				0							
INTERESES DE LA DEUDA PÚBLICA	0	0	0	0	0	0	0	0	0	0	0
Intereses de la deuda interna con instituciones de crédito				0							
Intereses derivados de la colocación de títulos y valores				0							
Intereses por arrendamientos financieros nacionales				0							
Intereses de la deuda externa con instituciones de crédito				0							
Intereses de la deuda con organismos financieros Internacionales				0							
Intereses de la deuda bilateral				0							
Intereses derivados de la colocación de títulos y valores en el exterior				0							



Handwritten signatures in blue ink.

11.1

Ejercicio del Presupuesto	Presupuesto de Egresos Aprobado	Ampliaciones/ (Reducciones)	Presupuesto Vigente	Comprometido	Disponible para comprometer	Devengado	Comprometido no devengado	Presupuesto sin devengar	Ejercido	Pagado	Cuentas por pagar (Deuda)
Capitulo/Concepto/Partida Especifica	1	2	3	4	5= (3-4)	6	7= (4-6)	8= (3-6)	9	10	11= (6-10)
Intereses por arrendamientos financieros internacionales											
COMISIONES DE LA DEUDA PÚBLICA	0	0	0	0	0	0	0	0	0	0	0
Comisiones de la deuda pública interna											
Comisiones de la deuda pública externa											
GASTOS DE LA DEUDA PÚBLICA	0	0	0	0	0	0	0	0	0	0	0
Gastos de la deuda pública interna											
Gastos de la deuda pública externa											
COSTO POR COBERTURAS	0	0	0	0	0	0	0	0	0	0	0
Costos por coberturas											
APOYOS FINANCIEROS	0	0	0	0	0	0	0	0	0	0	0
Apoyos a intermediarios financieros											
Apoyos a ahorradores y deudores del Sistema Financiero Nacional											
ADEFUDOS DE EJERCICIOS FISCALES ANTERIORES (ADEFAS)	0	0	0	0	0	0	0	0	0	0	0
ADEFAS											
Total del Gasto	209,181,981	169,712,447	378,894,428	133,589,537	245,304,891	90,693,879	42,895,659	288,200,549	90,676,479	90,676,479	17,400

"Bajo protesta de decir verdad declaramos que los Estados Financieros y sus Notas, son razonablemente correctos y son responsabilidad del emisor"


 NG. ARTURO COVARRUBIAS CERVANTES
 DIRECTOR GENERAL


 C.P. DALIA MACARENA VAZQUEZ PUGA
 JEFE DEL DEPARTAMENTO DE CONTABILIDAD


 C.P. ALFONSO DE JESUS MANRIQUE GONZALEZ
 DIRECTOR ADMINISTRATIVO

