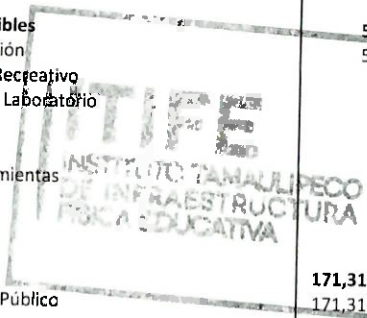


Concepto	Egresos					Subejercicio 6=(3-4)
	Aprobado	Ampliaciones/ (Reducciones)	Modificado	Devengado	Pagado	
	1	2	(3=1+2)	4	5	
Servicios Personales	25,777,016	5,172,046	30,949,062	12,629,538	12,629,538	18,319,524
Remuneraciones al Personal de Carácter Permanente	7,587,552	757,667	8,345,219	3,873,796	3,873,796	4,471,423
Remuneraciones al Personal de Carácter Transitorio	0	3,954,702	3,954,702	2,118,621	2,118,621	1,836,081
Remuneraciones Adicionales y Especiales	14,675,678	200,546	14,876,224	5,130,301	5,130,301	9,745,922
Seguridad Social	2,350,966	244,436	2,595,402	1,081,771	1,081,771	1,513,630
Otras Prestaciones Sociales y Económicas	1,162,820	14,695	1,177,515	425,048	425,048	752,467
Previsiones	0	0	0	0	0	0
Pago de Estímulos a Servidores Públicos	0	0	0	0	0	0
Materiales y Suministros	1,272,371	35,095	1,307,466	444,350	444,350	863,116
Materiales de Administración, Emisión de Documentos y Artículos						
Oficiales	501,978	32,298	534,276	207,574	207,574	326,702
Alimentos y Utensilios	29,734	5,813	35,547	19,233	19,233	16,314
Materias Primas y Materiales de Producción y Comercialización	0	0	0	0	0	0
Materiales y Artículos de Construcción y de Reparación	23,222	12,141	35,363	19,271	19,271	16,092
Productos Químicos, Farmacéuticos y de Laboratorio	13,419	10,485	2,934	0	0	2,934
Combustibles, Lubricantes y Aditivos	550,108	12,704	537,404	156,640	156,640	380,764
Vestuario, Blancos, Prendas de Protección y Artículos Deportivos	44,346	3,159	41,187	0	0	41,187
Materiales y Suministros Para Seguridad	0	0	0	0	0	0
Herramientas, Refacciones y Accesorios Menores	109,562	11,192	120,754	41,632	41,632	79,123
Servicios Generales	3,868,490	1,878,529	5,747,019	1,333,151	1,315,751	4,413,868
Servicios Básicos	566,400	532,327	1,098,727	220,969	220,969	877,758
Servicios de Arrendamiento	559,580	0	559,580	0	0	559,580
Servicios Profesionales, Científicos, Técnicos y Otros Servicios	636,030	4,873	631,157	110,752	93,352	520,405
Servicios Financieros, Bancarios y Comerciales	97,430	4,054	101,484	7,465	7,465	94,019
Servicios de Instalación, Reparación, Mantenimiento y Conservación						
Servicios de Comunicación Social y Publicidad.	454,600	442,652	897,252	152,967	152,967	744,285
Servicios de Traslado y Viáticos	330,800	60,000	390,800	0	0	390,800
Servicios Oficiales	376,400	682,844	1,059,244	419,478	419,478	639,766
Servicios Oficiales	114,850	42,875	157,725	52,209	52,209	105,516
Otros Servicios Generales	732,400	118,650	851,050	369,311	369,311	481,739
Transferencias, Asignaciones, Subsidios y Otras Ayudas	6,893,831	2,887,329	4,006,502	0	0	4,006,502
Transferencias Internas y Asignaciones al Sector Público	0	0	0	0	0	0
Transferencias al Resto del Sector Público	6,893,831	2,887,329	4,006,502	0	0	4,006,502
Subsidios y Subvenciones						
Ayudas Sociales	0	0	0	0	0	0
Pensiones y Jubilaciones	0	0	0	0	0	0
Transferencias a Fideicomisos, Mandatos y Otros Análogos	0	0	0	0	0	0
Transferencias a la Seguridad Social	0	0	0	0	0	0
Donativos	0	0	0	0	0	0
Transferencias al Exterior	0	0	0	0	0	0
Bienes Muebles, Inmuebles e Intangibles	54,000	837,491	891,491	30,392	30,392	861,099
Mobiliario y Equipo de Administración	54,000	15,080	69,080	15,080	15,080	54,000
Mobiliario y Equipo Educativo y Recreativo	0	807,099	807,099	0	0	807,099
Equipo e Instrumental Médico y de Laboratorio	0	0	0	0	0	0
Vehículos y Equipo de Transporte	0	0	0	0	0	0
Equipo de Defensa y Seguridad	0	0	0	0	0	0
Maquinaria, Otros Equipos y Herramientas	0	15,312	15,312	15,312	15,312	0
Activos Biológicos	0	0	0	0	0	0
Bienes Inmuebles	0	0	0	0	0	0
Activos Intangibles	0	0	0	0	0	0
Inversión Pública	171,316,273	164,676,616	335,992,889	76,256,448	76,256,448	259,736,441
Obra Pública en Bienes de Dominio Público	171,316,273	164,676,616	335,992,889	76,256,448	76,256,448	259,736,441
Obra Pública en Bienes Propios						
Proyectos Productivos y Acciones de Fomento						
Inversiones Financieras y Otras Provisiones						
Inversiones Para el Fomento de Actividades Productivas.						
Acciones y Participaciones de Capital						
Compra de Títulos y Valores						
Concesión de Préstamos						
Inversiones en Fideicomisos, Mandatos y otros Análogos						





INSTITUTO TAMAULIPECO DE INFRAESTRUCTURA FISICA EDUCATIVA

ESTADO ANALÍTICO DEL EJERCICIO DEL PRESUPUESTO DE EGRESOS

CLASIFICACIÓN POR OBJETO DEL GASTO (CAPÍTULO Y CONCEPTO)


DEL 01 DE ENERO AL 30 DE JUNIO DE 2023




11

Concepto	Egresos					Subejercicio 6=(3-4)
	Aprobado 1	Ampliaciones/ (Reducciones) 2	Modificado (3=1+2)	Devengado 4	Pagado 5	
Otras Inversiones Financieras						
Provisiones para Contingencias y Otras Erogaciones Especiales						
Participaciones y Aportaciones						
Participaciones						
Aportaciones						
Convenios						
Deuda Pública						
Amortización de la Deuda Pública		0	0	0	0	0
Intereses de la Deuda Pública						
Comisiones de la Deuda Pública						
Gastos de la Deuda Pública						
Costo por Coberturas						
Apoyos Financieros						
Adeudos de Ejercicios Fiscales Anteriores (ADEFAS)		0	0	0	0	0
Total del Gasto	209,181,981	169,712,447	378,894,428	90,693,879	90,676,479	288,200,549

"Bajo protesta de decir verdad declaramos que los Estados Financieros y sus Notas, son razonablemente correctos y son responsabilidad del emisor"


 ING. ARTURO COVARRUBIAS CERVANTES
 DIRECTOR GENERAL


 C.P. DALIA MACARENA VAZQUEZ PUGA
 JEFE DEL DEPARTAMENTO DE CONTABILIDAD


 C.P. ALFONSO DE JESUS MANRIQUE GONZALEZ
 DIRECTOR ADMINISTRATIVO

