

INDICADORES DE RESULTADOS

Año 2019

INSTITUTO TAMAULIPECO DE INFRAESTRUCTURA FISICA EDUCATIVA
Indicadores de resultados
DEL 1 DE ENERO AL 31 DE DICIEMBRE DE 2019
20




| Nombre del Programa | Nombre del Indicador | Método de cálculo | Unidad de medida | Meta | Tipo-dimensión-frecuencia | Realizado en el periodo | Avance respecto a la meta anual | Justificaciones |
|--------------------------------------|---|--|---------------------|-------------|---------------------------|-------------------------|---------------------------------|-----------------|
| fondo de aportaciones múltiples 2019 | 1. Inversión asignada del FAM en infraestructura educativa en el estado (Instituto y Universidades) | Inversión total asignada del FAM para infraestructura educativa para el ejercicio fiscal 2019 | Pesos | 143,904,556 | Anual | 4to trimestre 2019 | 16.14 | 1-/- |
| | | Inversión total asignada del FAM para infraestructura educativa para el ejercicio fiscal 2019 más otras fuentes de financiamiento. | | 891,375,902 | | | | |
| fondo de aportaciones múltiples 2019 | 2. Espacios Educativos (plantales) atendidos con recursos del FAM | Espacios educativos atendidos (construcción, equipamiento y rehabilitación) con recursos del FAM 2019 | Espacios Educativos | 170 | Anual | 4to trimestre 2019 | 7.17 | 3-/- |
| | | Necesidades de atención en espacios educativos (construcción, equipamiento y rehabilitación) en el estado | | 2,371 | | | | |
| fondo de aportaciones múltiples 2019 | 3.A. Población estudiantil nivel básico beneficiada con recursos del FAM | Población estudiantil de nivel básico beneficiada con recursos del FAM 2019 | Alumnos | 42,678 | Anual | 4to trimestre 2019 | 5.01 | 3-/- |
| | | Total población estudiantil nivel básico en el estado durante el 2019 | | 852,170 | | | | |
| fondo de aportaciones múltiples 2019 | 3.B. Población estudiantil nivel medio superior beneficiada con recursos del FAM | Población estudiantil de nivel medio superior beneficiada con recursos del FAM 2019 | Alumnos | 9,483 | Anual | 4to trimestre 2019 | 26.18 | 3-/- |
| | | Total población estudiantil nivel medio superior en el estado durante el 2019 | | 33,656 | | | | |

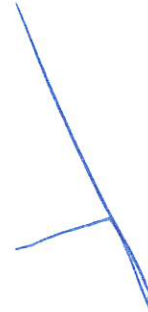


INSTITUTO TAMAUJIPECO DE INFRAESTRUCTURA FISICA EDUCATIVA
Indicadores de resultados
DEL 1 DE ENERO AL 31 DE DICIEMBRE DE 2019
20



ITIFE
INSTITUTO TAMAUJIPECO
DE INFRAESTRUCTURA
FISICA EDUCATIVA

| Nombre del Programa | Nombre del Indicador | Método de cálculo | Unidad de medida | Meta | Tipo-dimensión-frecuencia | Realizado en el periodo | Avance respecto a la meta anual | Justificaciones |
|--------------------------------------|--|--|------------------|-------------|---------------------------|-------------------------|---------------------------------|-----------------|
| fondo de aportaciones múltiples 2019 | 3. C. Población estudiantil nivel superior beneficiada con recursos del FAM | Población estudiantil de nivel superior beneficiada con recursos del FAM 2019 | Alumnos | 18,637 | Anual | 4to trimestre 2019 | 14.20 | 3-/ |
| | | Total población estudiantil nivel superior en el estado durante 2019 | | 131,281 | | | | |
| fondo de aportaciones múltiples 2019 | 1. A. Ejercicio del gasto al 30 de septiembre de 2019 en infraestructura educativa básica | Recursos ejercidos FAM en infraestructura educativa básica al 31 de diciembre de 2019 | Pesos | 30,849,541 | Anual | 4to trimestre 2019 | 28.14 | 3-/ |
| | | Recursos autorizados FAM en infraestructura educativa básica para el ejercicio fiscal 2019 | | 109,644,119 | | | | |
| fondo de aportaciones múltiples 2019 | 1. B. Ejercicio del gasto a la fecha de la revisión en infraestructura educativa básica | Recursos ejercidos FAM en infraestructura educativa básica a la fecha de la auditoría | Pesos | 0 | Anual | 4to trimestre 2019 | 0.00 | 3-/ |
| | | Recursos autorizados FAM en infraestructura educativa básica para el ejercicio fiscal 2019 | | 109,644,119 | | | | |
| fondo de aportaciones múltiples 2019 | 1. C. Recurso no ejercido del FAM al 30 de diciembre de 2019 en infraestructura educativa básica | Recursos no ejercidos del FAM al 30 de diciembre de 2019 en infraestructura educativa básica | Pesos | 78,794,576 | Anual | 4to trimestre 2019 | 71.86 | 3-/ |
| | | Recursos autorizados FAM en infraestructura educativa básica para el ejercicio fiscal 2019 | | 109,644,119 | | | | |






INSTITUTO TAMAULIPECO DE INFRAESTRUCTURA FISICA EDUCATIVA
Indicadores de resultados
DEL 1 DE ENERO AL 31 DE DICIEMBRE DE 2019
20



ITIFE
INSTITUTO TAMAULIPECO
DE INFRAESTRUCTURA
FISICA EDUCATIVA

| Nombre del Programa | Nombre del Indicador | Método de cálculo | Unidad de medida | Meta | Tipo-dimensión-frecuencia | Realizado en el periodo | Avance respecto a la meta anual | Justificaciones |
|--------------------------------------|---|--|---------------------|-------------|---------------------------|-------------------------|---------------------------------|-----------------|
| fondo de aportaciones múltiples 2019 | 1. D. Recurso no ejercido del FAM a la fecha de revisión en infraestructura educativa básica (subejercicio) | Recursos no ejercidos del FAM a la fecha de la auditoría en infraestructura educativa básica | Pesos | 0 | Anual | 4to trimestre 2019 | 0.00 | 6-/ |
| | | Recursos autorizados FAM en infraestructura educativa básica para el ejercicio fiscal 2019 | | 107,357,035 | | | | |
| fondo de aportaciones múltiples 2019 | 2. Espacios educativos construidos en nivel básico | Número de espacios educativos construidos en nivel básico FAM 2019 | Espacios Educativos | 140 | Anual | 4to trimestre 2019 | 90.92 | 9-/ |
| | | número de espacios educativos de nivel básico programados con recursos FAM 2019 | | 173 | | | | |
| fondo de aportaciones múltiples 2019 | 3. Cumplimiento del programa anual de obras | Total ejercido en obras de nivel básico de los recursos del FAM 2019 | Pesos | 0 | Anual | 4to trimestre 2019 | 0.00 | 9-/ |
| | | Programa anual de obras 2019 | | 107,357,035 | | | | |
| fondo de aportaciones múltiples 2019 | 1. A. Ejercicio del gasto al 30 de septiembre de 2019 en infraestructura educativa media superior | Recursos ejercidos FAM en infraestructura educativa media superior al 30 de diciembre de 2019 | Pesos | 2,442,553 | Anual | 4to trimestre 2019 | 52.95 | 10-/ |
| | | Recursos autorizados FAM en infraestructura educativa media superior para el ejercicio fiscal 2019 | | 4,612,606 | | | | |





INSTITUTO TAMAULIPECO DE INFRAESTRUCTURA FISICA EDUCATIVA
Indicadores de resultados
DEL 1 DE ENERO AL 31 DE DICIEMBRE DE 2019
20



ITIFE
INSTITUTO TAMAULIPECO
DE INFRAESTRUCTURA
FISICA EDUCATIVA

| Nombre del Programa | Nombre del Indicador | Método de cálculo | Unidad de medida | Meta | Tipo-dimensión-frecuencia | Realizado en el periodo | Avance respecto a la meta anual | Justificaciones |
|--------------------------------------|--|--|---------------------|-----------|---------------------------|-------------------------|---------------------------------|-----------------|
| fondo de aportaciones múltiples 2019 | 1. B. Ejercicio del gasto a la fecha de la revisión en infraestructura educativa media superior | Recursos ejercidos FAM en infraestructura educativa media superior a la fecha de la auditoría | Pesos | 0 | Anual | 4to trimestre 2019 | 0.00 | 3-/- |
| | | Recursos autorizados FAM en infraestructura educativa media superior para el ejercicio fiscal 2019 | | 4,612,606 | | | | |
| fondo de aportaciones múltiples 2019 | 1. C. Recurso no ejercido del FAM al 30 de septiembre de 2019 en infraestructura educativa media superior (subejercicio) | Recursos no ejercidos del FAM al 30 de diciembre de 2019 en infraestructura educativa media superior | Pesos | 2,170,133 | Anual | 4to trimestre 2019 | 47.05 | 7-/- |
| | | Recursos autorizados FAM en infraestructura educativa media superior para el ejercicio fiscal 2019 | | 4,612,606 | | | | |
| fondo de aportaciones múltiples 2019 | 1. D. Recurso no ejercido del FAM a la fecha de revisión en infraestructura educativa media superior (subejercicio) | Recursos no ejercidos del FAM a la fecha de la auditoría en infraestructura educativa media superior | Pesos | 4,612,606 | Anual | 4to trimestre 2019 | 100.00 | 3-/- |
| | | Recursos autorizados FAM en infraestructura educativa media superior para el ejercicio fiscal 2019 | | 4,612,606 | | | | |
| fondo de aportaciones múltiples 2019 | 2. Espacios educativos construidos en nivel media superior | Número de espacios educativos construidos en media superior con recursos FAM 2019 | Espacios Educativos | 21 | Anual | 4to trimestre 2019 | 100.00 | 3-/- |
| | | Número de espacios educativos de nivel media superior programados con recursos FAM 2019 | | 21 | | | | |




INSTITUTO TAMAULIPECO DE INFRAESTRUCTURA FISICA EDUCATIVA
Indicadores de resultados
DEL 1 DE ENERO AL 31 DE DICIEMBRE DE 2019
20



| Nombre del Programa | Nombre del Indicador | Método de cálculo | Unidad de medida | Meta | Tipo-dimensión-frecuencia | Realizado en el periodo | Avance respecto a la meta anual | Justificaciones |
|--------------------------------------|---|--|------------------|-------------|---------------------------|-------------------------|---------------------------------|-----------------|
| fondo de aportaciones múltiples 2019 | 3. Cumplimiento del programa anual de obras | Total ejercido en obras de media superior de los recursos del FAM 2019 | Pesos | 0 | Anual | 4to trimestre 2019 | 0.00 | 10-/- |
| | | Programa anual de obras 2019 | | 143,904,441 | | | | 3-/- |
| fondo de aportaciones múltiples 2019 | 1. A. Ejercicio del gasto al 30 de septiembre de 2019 en infraestructura educativa superior | Recursos ejercidos FAM en infraestructura educativa superior al 30 de diciembre de 2019 | Pesos | 13,450,782 | Anual | 4to trimestre 2019 | 100.00 | 11-/- |
| | | Recursos autorizados FAM en infraestructura educativa superior para el ejercicio fiscal 2019 | | 13,450,782 | | | | 3-/- |
| fondo de aportaciones múltiples 2019 | 1. B. Ejercicio del gasto a la fecha de la revisión en infraestructura educativa superior | Recursos ejercidos FAM en infraestructura educativa superior a la fecha de la auditoría | Pesos | 0 | Anual | 4to trimestre 2019 | 0.00 | 3-/- |
| | | Recursos autorizados FAM en infraestructura educativa superior para el ejercicio fiscal 2019 | | 13,450,782 | | | | 3-/- |
| fondo de aportaciones múltiples 2019 | 1. C. Recurso no ejercido del FAM al 30 de diciembre de 2019 en infraestructura educativa superior (subejercicio) | Recursos no ejercidos del FAM al 30 de diciembre de 2019 en infraestructura educativa superior | Pesos | 13,450,782 | Anual | 4to trimestre 2019 | 100.00 | 6-/- |
| | | Recursos autorizados FAM en infraestructura educativa superior para el ejercicio fiscal 2019 | | 13,450,782 | | | | 3-/- |




INSTITUTO TAMAULIPECO DE INFRAESTRUCTURA FISICA EDUCATIVA
Indicadores de resultados
DEL 1 DE ENERO AL 31 DE DICIEMBRE DE 2019
20



ITIFE
INSTITUTO TAMAULIPECO
DE INFRAESTRUCTURA
FISICA EDUCATIVA

| Nombre del Programa | Nombre del Indicador | Método de cálculo | Unidad de medida | Meta | Tipo-dimensión-frecuencia | Realizado en el periodo | Avance respecto a la meta anual | Justificaciones |
|--------------------------------------|---|--|---------------------|-------------|---------------------------|-------------------------|---------------------------------|-----------------|
| fondo de aportaciones múltiples 2019 | 1. D. Recurso no ejercido del FAM a la fecha de revisión en infraestructura educativa superior (subejercicio) | Recursos no ejercidos del FAM a la fecha de la auditoría en infraestructura educativa superior | Pesos | 13,450,782 | Anual | 4to trimestre 2019 | 100.00 | 8-/ |
| | | Recursos autorizados FAM en infraestructura educativa superior para el ejercicio fiscal 2019 | | 13,450,782 | | | | |
| fondo de aportaciones múltiples 2019 | 2. Espacios educativos construidos en nivel superior | Número de espacios educativos construidos en superior con recursos FAM 2019 | Espacios Educativos | 6 | Anual | 4to trimestre 2019 | 100.00 | 11-/ |
| | | Número de espacios educativos de superior programados con recursos FAM 2019 | | 6 | | | | |
| fondo de aportaciones múltiples 2019 | 3. Cumplimiento del programa anual de obras | Total ejercido en obras de superior de los recursos del FAM 2019 | Pesos | 0 | Anual | 4to trimestre 2019 | 0.00 | 11-/ |
| | | Programa anual de obras 2019 | | 143,904,441 | | | | |
| fondo de aportaciones múltiples 2019 | 1. A. Cumplimiento de objetivos de los recursos del fondo en infraestructura educativa básica | Recursos ejercidos que no cumplen con los objetivos del FAM 2019 en infraestructura educativa básica | Pesos | 0 | Anual | 4to trimestre 2019 | 0.00 | 3-/ |
| | | Recursos ejercidos FAM 2019 en infraestructura educativa básica a la fecha de la auditoría | | 0 | | | | |



INSTITUTO TAMAULIPECO DE INFRAESTRUCTURA FISICA EDUCATIVA
Indicadores de resultados
DEL 1 DE ENERO AL 31 DE DICIEMBRE DE 2019
20



| Nombre del Programa | Nombre del Indicador | Método de cálculo | Unidad de medida | Meta | Tipo-dimensión-frecuencia | Realizado en el periodo | Avance respecto a la meta anual | Justificaciones |
|--------------------------------------|---|--|------------------|------|---------------------------|-------------------------|---------------------------------|-----------------|
| fondo de aportaciones múltiples 2019 | 1. B. Cumplimiento de objetivos de los recursos del fondo en infraestructura educativa media superior | Recursos ejercidos que no cumplen con los objetivos del FAM 2019 en infraestructura educativa media superior | Pesos | 0 | Anual | 4to trimestre 2019 | 0.00 | |
| | | Recursos ejercidos FAM en infraestructura educativa media superior a la fecha de la auditoría | | 0 | | | | |
| fondo de aportaciones múltiples 2019 | 1. C. Cumplimiento de objetivos de los recursos del fondo en infraestructura educativa superior | Recursos ejercidos que no cumplen con los objetivos del FAM 2019 en infraestructura educativa superior | Pesos | 0 | Anual | 4to trimestre 2019 | 0.00 | |
| | | Recursos ejercidos FAM en infraestructura educativa superior a la fecha de la auditoría | | 0 | | | | |

Justificación

- 1.- La inversión para 2019 fue asignada a los Estados por la Secretaría de Educación Pública SEP y fue publicada en el DOF del 31/01/2019. A Tamaulipas le corresponden \$ 292, 177, 202.00, pero el "Convenio de Coordinación y Colaboración para la Potenciación de Recursos del Fondo de Aportaciones Múltiples" (Programa Escuelas al CIEI) firmado entre el Gobierno del Estado y la Federación el 19 de octubre de 2015, motivo por el que cada año se descontara un % del monto asignado a cada entidad para recuperar la inversión ejercida de dicho programa, quedando para 2019 en \$ 142,758,252.00 + intereses \$ 1,146,188.93 = \$ 143,904,440.93
- 2.- Inversión Total Asignada 2019 se forma por Escuelas al CIEI \$ 664,903,650.15 + FAM 2019 \$ 143,904,440.93 + FAM Remanentes \$ 31,131,357.88 + FAFEF \$ 34,220,000.00 + Fonden 2019 \$ 8,917,000.00+ Ramo 28 \$ 4, 827,716.96 + Recursos Propios \$ 3,471,319.50= \$ 891,375,602.23
- 3.- La Secretaría de Educación en Tamaulipas, proporciona la propuesta anual (planteles a atender, municipio, localidad, metas, inversión y número de beneficiarios) que al ser validada por el ITIFE se convierte en el Programa Anual de Obra POA 2019 divididos en Nivel Básica, Nivel Media Superior y Nivel Superior.
- 4.- La Secretaría de Educación en Tamaulipas, proporciona el total en el Estado de las NECESIDADES DE CONSTRUCCIÓN Y REHABILITACIÓN 2018
- 5.- La Secretaría de Educación en Tamaulipas, proporciona los datos estadísticos de los tres niveles educativos (total en el estado de número de planteles, y alumnos por cada nivel educativo) a través del Anuario Estadístico 2018 - 2019

INSTITUTO TAMAULIPECO DE INFRAESTRUCTURA FISICA EDUCATIVA
Indicadores de resultados
DEL 1 DE ENERO AL 31 DE DICIEMBRE DE 2019
20



| Nombre del Programa | Nombre del Indicador | Método de cálculo | Unidad de medida | Meta | Tipo-dimensión-frecuencia | Realizado en el periodo | Avance respecto a la meta anual | Justificaciones |
|-----------------------------|--|-------------------|------------------|------|---------------------------|-------------------------|---------------------------------|-----------------|
| 6.- El Nivel Básico | en el importe incluye el FAM B 2019 \$ 217,192,038.00 menos descuento Escuelas al CIEN \$ 110,926,170.00 + intereses \$ 3,378,260.31 = \$ 109,644,119.31 | | | | | | | |
| 7.- El Nivel Medio Superior | en el importe incluye el FAM MS 2019 \$ 9,207,410.00 menos descuento Escuelas al CIEN \$ 4,72,490.00+ intereses \$ 107,732.19 = \$ 4,612,685.50 | | | | | | | |
| 8.- El Nivel Superior | en el importe incluye el FAM S 2019 \$ 65,777,754 menos descuento Escuelas al CIEN \$ 33,390.00 | | | | | | | |

En el NIVEL SUPERIOR el recurso está asignado a la UAT quien administra y ejecuta por convenio, de los recursos solo administro directamente el ITIFE \$13,451,083.10 que incluye capital e intereses ya que la UAT recibe directamente los recursos de parte de la secretaria de Finanzas

"Bajo protesta de decir verdad declaramos que los Estados Financieros y sus Notas, son razonablemente correctos y son responsabilidad del emisor"

ARQ. JUAN PATIÑO CRUZ
DIRECTOR GENERAL

C.P. EDUARDO ALANIS TORRENTERA
DIRECTOR ADMINISTRATIVO

