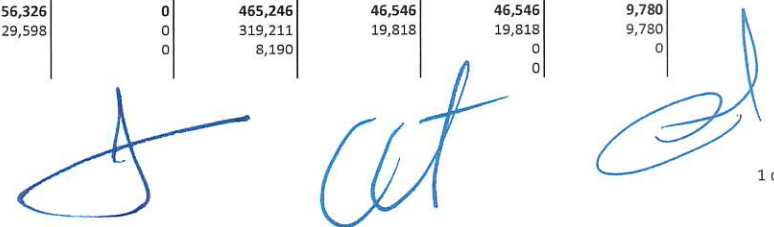






Ejercicio del Presupuesto	Presupuesto de Egresos Aprobado	Ampliaciones/ (Reducciones)	Presupuesto Vigente	Comprometido	Disponible para comprometer	Devengado	Comprometido no devengado	Presupuesto sin devengar	Ejercido	Pagado	Cuentas por pagar (Deuda)
Capítulo/Concepto/Partida Específica	1	2	3	4	5= (3-4)	6	7= (4-6)	8= (3-6)	9	10	11= (6-10)
SERVICIOS PERSONALES	25,777,016	1,977,351	27,754,367	26,712,598	1,041,769	5,915,654	20,796,944	21,838,713	5,915,654	5,915,654	0
REMUNERACIONES AL PERSONAL DE CARACTER PERMANENTE	7,587,552	3,672	7,583,880	7,583,880	0	1,742,250	5,841,630	5,841,630	1,742,250	1,742,250	0
Dietas			0	0							
Haberes			0	0							
Sueldos base al personal permanente	7,587,552	3,672	7,583,880	7,583,880	0	1,742,250	5,841,630	5,841,630	1,742,250	1,742,250	0
Remuneraciones por adscripción laboral en el extranjero			0	0							
REMUNERACIONES AL PERSONAL DE CARACTER TRANSITORIO	0	1,977,351	1,977,351	935,582	1,041,769	935,582	0	1,041,769	935,582	935,582	0
Honorarios asimilables a salarios		1,977,351	1,977,351	935,582	1,041,769	935,582	0	1,041,769	935,582	935,582	0
Sueldos base al personal eventual			0	0							
Retribuciones por servicios de carácter social			0	0							
Retribución a los representantes de los trabajadores y de los patrones en la Junta de Conciliación y Arbitraje			0	0							
REMUNERACIONES ADICIONALES Y ESPECIALES	14,675,678	3,672	14,679,350	14,679,350	0	2,554,840	12,124,510	12,124,510	2,554,840	2,554,840	0
Primas por años de servicios efectivos prestados	59,935	0	59,935	59,935	0	25,000	34,935	34,935	25,000	25,000	0
Primas de vacaciones, dominical y gratificación de fin de año	1,196,512	0	1,196,512	1,196,512	0	0	1,196,512	1,196,512	0	0	0
Horas extraordinarias			0	0							
Compensaciones	13,419,231	3,672	13,422,903	13,422,903	0	2,529,840	10,893,063	10,893,063	2,529,840	2,529,840	0
Sobrehaberes			0	0							
Asignaciones de técnico, de mando, por comisión, de vuelo y de técnico especial			0	0							
Honorarios especiales			0	0							
Participaciones por vigilancia en el cumplimiento de las leyes y custodia de valores			0	0							
SEGURIDAD SOCIAL	2,350,966	0	2,350,966	2,350,966	0	473,837	1,877,129	1,877,129	473,837	473,837	0
Aportaciones de seguridad social	2,350,966	0	2,350,966	2,350,966	0	473,837	1,877,129	1,877,129	473,837	473,837	0
Aportaciones a fondos de vivienda			0	0							
Aportaciones al sistema para el retiro			0	0		0	0	0	0	0	0
Aportaciones para seguros			0	0							
OTRAS PRESTACIONES SOCIALES Y ECONOMICAS	1,162,820	0	1,162,820	1,162,820	0	209,146	953,675	953,675	209,146	209,146	0
Cuotas para el fondo de ahorro y fondo de trabajo			0	0							
Indemnizaciones	230,000	0	230,000	230,000	0	0	230,000	230,000	0	0	0
Prestaciones y haberes de retiro			0	0							
Prestaciones contractuales			0	0		0	0	0	0	0	0
Apoyos a la capacitación de los servidores públicos			0	0							
Otras prestaciones sociales y económicas	932,820	0	932,820	932,820	0	209,146	723,675	723,675	209,146	209,146	0
PREVISIONES	0	0	0	0	0	0	0	0	0	0	0
Previsiones de carácter laboral, económica y de seguridad social			0	0							
PAGO DE ESTIMULOS A SERVIDORES PUBLICOS	0	0	0	0	0	0	0	0	0	0	0
Estímulos			0	0							
Recompensas			0	0							
MATERIALES Y SUMINISTROS	1,272,371	35,018	1,307,389	608,307	699,082	78,757	529,550	1,228,632	67,237	67,237	11,520
MATERIALES DE ADMINISTRACION, EMISION DE DOCUMENTOS Y ARTICULOS OFICIALES	501,978	19,594	521,572	56,326	465,246	56,326	0	465,246	46,546	46,546	9,780
Materiales, útiles y equipos menores de oficina	337,031	11,778	348,809	29,598	319,211	29,598	0	319,211	19,818	19,818	9,780
Materiales y útiles de impresión y reproducción	8,190	0	8,190	0	8,190	0	0	8,190	0	0	0
Material estadístico y geográfico			0	0					0	0	0



Ejercicio del Presupuesto	Presupuesto de Egresos Aprobado	Ampliaciones/ (Reducciones)	Presupuesto Vigente	Comprometido	Disponible para comprometer	Devengado	Comprometido no devengado	Presupuesto sin devengar	Ejercido	Pagado	Cuentas por pagar (Deuda)
Capítulo/Concepto/Partida Específica	1	2	3	4	5= (3-4)	6	7= (4-6)	8= (3-6)	9	10	11= (6-10)
Material de información y comunicaciones	18,597	0	18,597	7,540	11,057	7,540	0	11,057	7,540	7,540	0
Material impreso e información digital	56,418	19,219	37,199	0	37,199	0	0	37,199	0	0	0
Material de limpieza	81,743	10,000	91,743	2,153	89,590	2,153	0	89,590	2,153	2,153	0
Material de enseñanza			0		0		0	0		0	0
Material para el registro e identificación de bienes y personas		17,035	17,035	17,035	0	17,035	0	0	17,035	17,035	0
ALIMENTOS Y UTENSILIOS	29,734	0	29,734	284	29,450	284	0	29,450	284	284	0
Productos alimenticios para personas	24,622	0	24,622	284	24,338	284	0	24,338	284	284	0
Productos alimenticios para animales			0		0			0		0	0
Utensilios para el servicio de alimentación	5,112	0	5,112	0	5,112	0	0	5,112	0	0	0
MATERIAS PRIMAS Y MATERIALES DE PRODUCCION Y COMERCIALIZACION	0	0	0	0	0	0	0	0	0	0	0
Productos alimenticios, agropecuarios y forestales adquiridos como materia prima			0		0		0	0	0	0	0
Insumos textiles adquiridos como materia prima			0		0		0	0	0	0	0
Productos de papel, cartón e impresos adquiridos como materia prima			0		0		0	0	0	0	0
Combustibles, lubricantes, aditivos, carbón y sus derivados adquiridos como materia prima			0		0		0	0	0	0	0
Productos químicos, farmacéuticos y de laboratorio adquiridos como materia prima			0		0		0	0	0	0	0
Productos metálicos y a base de minerales no metálicos adquiridos como materia prima			0		0		0	0	0	0	0
Productos de cuero, piel, plástico y hule adquiridos como materia prima			0		0		0	0	0	0	0
Mercancías adquiridas para su comercialización			0		0		0	0	0	0	0
Otros productos adquiridos como materia prima			0		0		0	0	0	0	0
MATERIALES Y ARTICULOS DE CONSTRUCCION Y DE REPARACION	23,222	9,341	32,563	14,320	18,243	14,320	0	18,243	14,320	14,320	0
Productos minerales no metálicos			0		0		0	0	0	0	0
Cemento y productos de concreto	1,100	326	1,426	277	1,149	277	0	1,149	277	277	0
Cal, yeso y productos de yeso	550		550		550		0	550	0	0	0
Madera y productos de madera	978	0	978	0	978	0	0	978	0	0	0
Vidrio y productos de vidrio			0		0			0		0	0
Material eléctrico y electrónico	7,353	8,917	16,270	11,093	5,177	11,093	0	5,177	11,093	11,093	0
Artículos metálicos para la construcción	1,956	0	1,956		1,956		0	1,956		0	0
Materiales complementarios	3,912	0	3,912	0	3,912	0	0	3,912	0	0	0
Otros materiales y artículos de construcción y reparación	7,372	98	7,471	2,950	4,520	2,950	0	4,520	2,950	2,950	0
PRODUCTOS QUIMICOS, FARMACEUTICOS Y DE LABORATORIO	13,419	3,164	10,256	0	10,256	0	0	10,256	0	0	0
Productos químicos básicos			0		0		0	0	0	0	0
Fertilizantes, pesticidas y otros agroquímicos			0		0		0	0	0	0	0
Medicinas y productos farmacéuticos			0		0		0	0	0	0	0
Materiales, accesorios y suministros médicos	10,485	3,164	7,321	0	7,321	0	0	7,321	0	0	0
Materiales, accesorios y suministros de laboratorio			0		0		0	0		0	0
Fibras sintéticas, hules, plásticos y derivados	2,934	0	2,934	0	2,934	0	0	2,934	0	0	0
Otros productos químicos			0		0		0	0		0	0
COMBUSTIBLES, LUBRICANTES Y ADITIVOS	550,108	0	550,108	529,550	20,558	0	529,550	550,108	0	0	0
Combustibles, lubricantes y aditivos	550,108	0	550,108	529,550	20,558	0	529,550	550,108	0	0	0
Carbón y sus derivados			0		0			0		0	0



INSTITUTO TAMAULIPECO DE INFRAESTRUCTURA FISICA EDUCATIVA
REPORTE ANALÍTICO DEL EJERCICIO DEL PRESUPUESTO DE EGRESOS (POR PARTIDA HASTA 4º NIVEL)
 DEL 01 DE ENERO AL 31 DE MARZO DE 2023

11.1

Ejercicio del Presupuesto	Presupuesto de Egresos Aprobado	Ampliaciones/ (Reducciones)	Presupuesto Vigente	Comprometido	Disponibile para comprometer	Devengado	Comprometido no devengado	Presupuesto sin devengar	Ejercido	Pagado	Cuentas por pagar (Deuda)
	1	2	3	4	5= (3-4)	6	7= (4-6)	8= (3-6)	9	10	11= (6-10)
Capítulo/Concepto/Partida Especifica											
VESTUARIO, BLANCOS, PRENDAS DE PROTECCION Y ARTICULOS DEPORTIVOS	44,346	0	44,346	0	44,346	0	0	44,346	0	0	0
Vestuario y uniformes	39,455	0	39,455	0	39,455	0	0	39,455	0	0	0
Prendas de seguridad y protección personal	1,956	0	1,956	0	1,956	0	0	1,956	0	0	0
Articulos deportivos	978	0	978	0	978	0	0	978	0	0	0
Productos textiles	1,956	0	1,956	0	1,956	0	0	1,956	0	0	0
Blancos y otros productos textiles, excepto prendas de vestir	0	0	0	0	0	0	0	0	0	0	0
MATERIALES Y SUMINISTROS PARA SEGURIDAD											
Sustancias y materiales explosivos											
Materiales de seguridad pública											
Prendas de protección para seguridad pública y nacional											
HERRAMIENTAS, REFACCIONES Y ACCESORIOS MENORES	109,562	9,247	118,809	7,827	110,983	7,827	0	110,983	6,087	6,087	1,740
Herramientas menores	8,569	0	8,569	2,849	5,720	2,849	0	5,720	2,849	2,849	0
Refacciones y accesorios menores de edificios	17,085	0	17,085	0	17,085	0	0	17,085	0	0	0
Refacciones y accesorios menores de mobiliario y equipo de administración, educacional y recreativo	11,509	0	11,509	0	11,509	0	0	11,509	0	0	0
Refacciones y accesorios menores de equipo de cómputo y tecnologías de la información	22,666	5,753	16,913	4,978	11,935	4,978	0	11,935	3,238	3,238	1,740
Refacciones y accesorios menores de equipo e instrumental médico y de laboratorio											
Refacciones y accesorios menores de equipo de transporte	43,419	15,000	58,419	0	58,419	0	0	58,419	0	0	0
Refacciones y accesorios menores de equipo de defensa y seguridad											
Refacciones y accesorios menores de maquinaria y otros equipos	3,097	0	3,097	0	3,097	0	0	3,097	0	0	0
Refacciones y accesorios menores otros bienes muebles	3,216	0	3,216	0	3,216	0	0	3,216	0	0	0
SERVICIOS GENERALES	3,868,490	738,530	4,607,020	550,258	4,056,761	545,166	5,092	4,061,854	539,866	539,866	5,300
SERVICIOS BASICOS	566,400	17,380	583,780	85,102	498,678	85,102	0	498,678	85,102	85,102	0
Energía eléctrica	454,000	16,522	470,522	61,293	409,229	61,293	0	409,229	61,293	61,293	0
Gas	39,600	0	39,600	6,473	33,127	6,473	0	33,127	6,473	6,473	0
Agua	55,240	0	55,240	12,726	42,514	12,726	0	42,514	12,726	12,726	0
Telefonía tradicional											
Telefonía celular	9,400	0	9,400	1,884	7,516	1,884	0	7,516	1,884	1,884	0
Servicios de telecomunicaciones y satélites											
Servicios de acceso de Internet, redes y procesamiento de información	8,160	858	9,018	2,726	6,293	2,726	0	6,293	2,726	2,726	0
Servicios postales y telegráficos											
Servicios integrales y otros servicios	559,580	0	559,580	0	559,580	0	0	559,580	0	0	0
SERVICIOS DE ARRENDAMIENTO											
Arrendamiento de terrenos											
Arrendamiento de edificios											
Arrendamiento de mobiliario y equipo de administración, educacional y recreativo	554,380	0	554,380	0	554,380	0	0	554,380	0	0	0
Arrendamiento de equipo e instrumental médico y de laboratorio											
Arrendamiento de equipo de transporte											



Ejercicio del Presupuesto	Presupuesto de Egresos Aprobado	Ampliaciones/ (Reducciones)	Presupuesto Vigente	Comprometido	Disponible para comprometer	Devengado	Comprometido no devengado	Presupuesto sin devengar	Ejercido	Pagado	Cuentas por pagar (Deuda)
Capítulo/Concepto/Partida Especifica	1	2	3	4	5= (3-4)	6	7= (4-6)	8= (3-6)	9	10	11= (6-10)
Arrendamiento de maquinaria, otros equipos y herramientas	5,200	0	5,200		5,200	0	0	5,200	0	0	0
Arrendamiento de activos intangibles			0		0			0		0	0
Arrendamiento financiero			0		0			0		0	0
Otros arrendamientos			0		0	0	0	0	0	0	0
SERVICIOS PROFESIONALES, CIENTIFICOS, TECNICOS Y OTROS SERVICIOS	636,030	3,584	632,446	20,034	612,411	14,942	5,092	617,504	14,942	14,942	0
Servicios legales, de contabilidad, auditoría y relacionados	282,520	3,584	278,936	0	278,936	0	0	278,936	0	0	0
Servicios de diseño, arquitectura, ingeniería y actividades relacionadas	252,328	0	252,328	0	252,328	0	0	252,328	0	0	0
Servicios de consultoría administrativa, procesos, técnica y en tecnologías de la información	56,347	0	56,347	20,034	36,313	14,942	5,092	41,406	14,942	14,942	0
Servicios de capacitación			0		0			0		0	0
Servicios de investigación científica y desarrollo			0		0			0		0	0
Servicios de apoyo administrativo, traducción, fotocopiado e impresión	22,500	0	22,500	0	22,500	0	0	22,500	0	0	0
Servicios de protección y seguridad			0		0			0		0	0
Servicios de vigilancia	22,335	0	22,335	0	22,335	0	0	22,335	0	0	0
Servicios profesionales, científicos y técnicos integrales	0	0	0	0	0	0	0	0	0	0	0
SERVICIOS FINANCIEROS, BANCARIOS Y COMERCIALES	97,430	2,270	99,700	2,176	97,524	2,176	0	97,524	2,176	2,176	0
Servicios financieros y bancarios	39,900	2,270	42,170	2,176	39,994	2,176	0	39,994	2,176	2,176	0
Servicios de cobranza, investigación crediticia y similares			0		0			0		0	0
Servicios de recaudación, traslado y custodia de valores			0		0			0		0	0
Seguros de responsabilidad patrimonial y fianzas			0		0			0		0	0
Seguro de bienes patrimoniales	57,530	0	57,530	0	57,530	0	0	57,530	0	0	0
Almacenaje, envase y embalaje			0		0	0	0	0	0	0	0
Fletes y maniobras			0		0	0	0	0	0	0	0
Comisiones por ventas			0		0			0		0	0
Servicios financieros, bancarios y comerciales integrales	0	0	0	0	0	0	0	0	0	0	0
SERVICIOS DE INSTALACION, REPARACION, MANTENIMIENTO Y CONSERVACION	454,600	30,871	485,471	54,468	431,003	54,468	0	431,003	49,168	49,168	5,300
Conservación y mantenimiento menor de inmuebles	124,000	5,829	129,829	26,644	103,185	26,644	0	103,185	26,644	26,644	0
Instalación, reparación y mantenimiento de mobiliario y equipo de administración, educacional y recreativo	80,000	10,042	90,042	0	90,042	0	0	90,042	0	0	0
Instalación, reparación y mantenimiento de equipo de cómputo y tecnología de la información	42,000	0	42,000		42,000			42,000		0	
Instalación, reparación y mantenimiento de equipo e instrumental médico y de laboratorio			0		0			0		0	
Reparación y mantenimiento de equipo de transporte	111,600	15,000	126,600	27,824	98,776	27,824	0	98,776	22,524	22,524	5,300
Reparación y mantenimiento de equipo de defensa y seguridad			0		0			0		0	0
Instalación, reparación y mantenimiento de maquinaria, otros equipos y herramienta	17,000	0	17,000	0	17,000	0	0	17,000	0	0	0
Servicios de limpieza y manejo de desechos	18,000	0	18,000	0	18,000	0	0	18,000	0	0	0



11.1

Ejercicio del Presupuesto	Presupuesto de Egresos Aprobado	Ampliaciones/ (Reducciones)	Presupuesto Vigente	Comprometido	Disponible para comprometer	Devengado	Comprometido no devengado	Presupuesto sin devengar	Ejercido	Pagado	Cuentas por pagar (Deuda)
Capítulo/Concepto/Partida Especifica	1	2	3	4	5= (3-4)	6	7= (4-6)	8= (3-6)	9	10	11= (6-10)
Servicios de jardinería y fumigación	62,000	0	62,000	0	62,000	0	0	62,000	0	0	0
SERVICIOS DE COMUNICACION SOCIAL Y PUBLICIDAD	330,800	160,000	490,800	0	490,800	0	0	490,800	0	0	0
Difusión por radio, televisión y otros medios de mensajes sobre programas y actividades gubernamentales	330,800	160,000	490,800	0	490,800	0	0	490,800	0	0	0
Difusión por radio, televisión y otros medios de mensajes comerciales para promover la venta de bienes o servicios	0	0	0	0	0	0	0	0	0	0	0
Servicios de creatividad, preproducción y producción de publicidad, excepto Internet	0	0	0	0	0	0	0	0	0	0	0
Servicios de revelado de fotografías	0	0	0	0	0	0	0	0	0	0	0
Servicios de la industria fílmica, del sonido y del video	0	0	0	0	0	0	0	0	0	0	0
Servicio de creación y difusión de contenido exclusivamente a través de Internet	0	0	0	0	0	0	0	0	0	0	0
Otros servicios de información	0	0	0	0	0	0	0	0	0	0	0
SERVICIOS DE TRASLADO Y VIATICOS	376,400	429,799	806,199	166,586	639,612	166,586	0	639,612	166,586	166,586	0
Pasajes aéreos	12,700	1,264	11,436	0	11,436	0	0	11,436	0	0	0
Pasajes terrestres	10,100	0	10,100	0	10,100	0	0	10,100	0	0	0
Pasajes marítimos, lacustres y fluviales	0	0	0	0	0	0	0	0	0	0	0
Autotransporte	0	0	0	0	0	0	0	0	0	0	0
Viáticos en el país	317,969	431,063	749,032	165,325	583,706	165,325	0	583,706	165,325	165,325	0
Viáticos en el extranjero	0	0	0	0	0	0	0	0	0	0	0
Gastos de instalación y traslado de menaje	0	0	0	0	0	0	0	0	0	0	0
Servicios integrales de traslado y viáticos	22,000	0	22,000	0	22,000	0	0	22,000	0	0	0
Otros servicios de traslado y hospedaje	13,631	0	13,631	1,261	12,370	1,261	0	12,370	1,261	1,261	0
SERVICIOS OFICIALES	114,850	42,469	157,319	24,437	132,881	24,437	0	132,881	24,437	24,437	0
Gastos de ceremonial	0	0	0	0	0	0	0	0	0	0	0
Gastos de orden social y cultural	66,150	12,469	78,619	12,468	66,150	12,468	0	66,150	12,468	12,468	0
Congresos y convenciones	0	0	0	0	0	0	0	0	0	0	0
Exposiciones	0	0	0	0	0	0	0	0	0	0	0
Gastos de representación	48,700	30,000	78,700	11,969	66,731	11,969	0	66,731	11,969	11,969	0
OTROS SERVICIOS GENERALES	732,400	59,325	791,725	197,454	594,271	197,454	0	594,271	197,454	197,454	0
Servicios funerarios y de cementerios	40,000	0	40,000	0	40,000	0	0	40,000	0	0	0
Impuestos y derechos	64,500	0	64,500	0	64,500	0	0	64,500	0	0	0
Impuestos y derechos de importación	0	0	0	0	0	0	0	0	0	0	0
Sentencias y resoluciones por autoridad competente	0	0	0	0	0	0	0	0	0	0	0
Penas, multas, accesorios y actualizaciones	17,500	0	17,500	0	17,500	0	0	17,500	0	0	0
Otros gastos por responsabilidades	2,400	0	2,400	0	2,400	0	0	2,400	0	0	0
Utilidades	0	0	0	0	0	0	0	0	0	0	0
Impuesto sobre nóminas y otros que se deriven de una relación laboral	608,000	59,325	667,325	197,454	469,871	197,454	0	469,871	197,454	197,454	0
Otros servicios generales	0	0	0	0	0	0	0	0	0	0	0
TRANSFERENCIAS, ASIGNACIONES, SUBSIDIOS Y OTRAS AYUDAS	6,893,831	11,948	6,905,779	0	6,905,779	0	0	6,905,779	0	0	0
TRANSFERENCIAS INTERNAS Y ASIGNACIONES AL SECTOR PÚBLICO	0	0	0	0	0	0	0	0	0	0	0
Asignaciones presupuestarias al Poder Ejecutivo	0	0	0	0	0	0	0	0	0	0	0
Asignaciones presupuestarias al Poder Legislativo	0	0	0	0	0	0	0	0	0	0	0
Asignaciones presupuestarias al Poder Judicial	0	0	0	0	0	0	0	0	0	0	0
Asignaciones presupuestarias a Órganos Autónomos	0	0	0	0	0	0	0	0	0	0	0



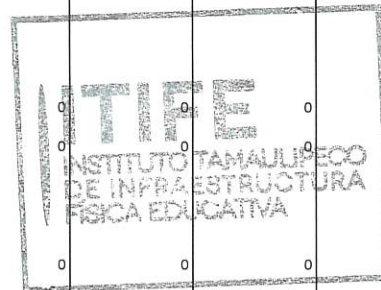
Ejercicio del Presupuesto	Presupuesto de Egresos Aprobado	Ampliaciones/ (Reducciones)	Presupuesto Vigente	Comprometido	Disponible para comprometer	Devengado	Comprometido no devengado	Presupuesto sin devengar	Ejercido	Pagado	Cuentas por pagar (Deuda)
Capítulo/Concepto/Partida Específica	1	2	3	4	5= (3-4)	6	7= (4-6)	8= (3-6)	9	10	11= (6-10)
Transferencias internas otorgadas a entidades paraestatales no empresariales y no financieras	0		0							0	
Transferencias internas otorgadas a entidades paraestatales empresariales y no financieras			0							0	
Transferencias internas otorgadas a fideicomisos públicos empresariales y no financieros			0							0	
Transferencias internas otorgadas a instituciones paraestatales públicas financieras			0							0	
Transferencias internas otorgadas a fideicomisos públicos financieros			0							0	
TRANSFERENCIAS AL RESTO DEL SECTOR PÚBLICO	6,893,831	11,948	6,905,779	0	6,905,779	0	0	6,905,779	0	0	0
Transferencias otorgadas a entidades paraestatales no empresariales y no financieras	6,893,831	11,948	6,905,779	0	6,905,779	0	0	6,905,779	0	0	0
Transferencias otorgadas para entidades paraestatales empresariales y no financieras			0							0	
Transferencias otorgadas para instituciones paraestatales públicas financieras			0							0	
Transferencias otorgadas a entidades federativas y municipios			0							0	
Transferencias a fideicomisos de entidades federativas y municipios			0							0	
SUBSIDIOS Y SUBVENCIONES	0	0	0	0	0	0	0	0	0	0	0
Subsidios a la producción			0							0	
Subsidios a la distribución			0							0	
Subsidios a la inversión			0							0	
Subsidios a la prestación de servicios públicos			0							0	
Subsidios para cubrir diferenciales de tasas de interés			0							0	
Subsidios a la vivienda			0							0	
Subvenciones al consumo			0							0	
Subsidios a entidades federativas y municipios			0							0	
Otros subsidios			0							0	
AYUDAS SOCIALES	0	0	0	0	0	0	0	0	0	0	0
Ayudas sociales a personas			0							0	
Becas y otras ayudas para programas de capacitación			0							0	
Ayudas sociales a instituciones de enseñanza			0							0	
Ayudas sociales a actividades científicas o académicas			0							0	
Ayudas sociales a instituciones sin fines de lucro			0							0	
Ayudas sociales a cooperativas			0							0	
Ayudas sociales a entidades de interés público			0							0	
Ayudas por desastres naturales y otros siniestros			0							0	
PENSIONES Y JUBILACIONES	0	0	0	0	0	0	0	0	0	0	0
Pensiones			0							0	
Jubilaciones			0							0	
Otras pensiones y jubilaciones			0							0	
TRANSFERENCIAS A FIDEICOMISOS, MANDATOS Y OTROS ANALOGOS	0	0	0	0	0	0	0	0	0	0	0
Transferencias a fideicomisos del Poder Ejecutivo			0							0	
Transferencias a fideicomisos del Poder Legislativo			0							0	
Transferencias a fideicomisos del Poder Judicial			0							0	



J at el

11.1

Ejercicio del Presupuesto	Presupuesto de Egresos Aprobado	Ampliaciones/ (Reducciones)	Presupuesto Vigente	Comprometido	Disponible para comprometer	Devengado	Comprometido no devengado	Presupuesto sin devengar	Ejercido	Pagado	Cuentas por pagar (Deuda)
Capítulo/Concepto/Partida Específica	1	2	3	4	5= (3-4)	6	7= (4-6)	8= (3-6)	9	10	11= (6-10)
Transferencias a fideicomisos públicos de entidades paraestatales no empresariales y no financieras			0								
Transferencias a fideicomisos públicos de entidades paraestatales empresariales y no financieras			0								
Transferencias a fideicomisos de instituciones públicas financieras			0								
Otras transferencias a fideicomisos			0								
TRANSFERENCIAS A LA SEGURIDAD SOCIAL	0	0	0	0	0	0	0	0	0	0	0
Transferencias por obligación de ley			0								
DONATIVOS	0	0	0	0	0	0	0	0	0	0	0
Donativos a instituciones sin fines de lucro			0								
Donativos a entidades federativas			0								
Donativos a fideicomisos privados			0								
Donativos a fideicomisos estatales			0								
Donativos internacionales			0								
TRANSFERENCIAS AL EXTERIOR	0	0	0	0	0	0	0	0	0	0	0
Transferencias para gobiernos extranjeros			0								
Transferencias para organismos internacionales			0								
Transferencias para el sector privado externo			0								
BIENES MUEBLES, INMUEBLES E INTANGIBLES	54,000	15,080	69,080	15,080	54,000	15,080	0	54,000	15,080	15,080	0
MOBILIARIO Y EQUIPO DE ADMINISTRACION	54,000	15,080	69,080	15,080	54,000	15,080	0	54,000	15,080	15,080	0
Muebles de oficina y estantería	20,000	0	20,000	0	20,000	0	0	20,000	0	0	0
Muebles, excepto de oficina y estantería		0	0	0	0	0	0	0	0	0	0
Bienes artísticos, culturales y científicos		0	0	0	0	0	0	0	0	0	0
Objetos de valor		0	0	0	0	0	0	0	0	0	0
Equipo de cómputo y de tecnologías de la información	34,000	15,080	49,080	15,080	34,000	15,080	0	34,000	15,080	15,080	0
Otros mobiliarios y equipos de administración		0	0	0	0	0	0	0	0	0	0
MOBILIARIO Y EQUIPO EDUCACIONAL Y RECREATIVO	0	0	0	0	0	0	0	0	0	0	0
Equipos y aparatos audiovisuales		0	0	0	0	0	0	0	0	0	0
Aparatos deportivos		0	0	0	0	0	0	0	0	0	0
Cámaras fotográficas y de vídeo		0	0	0	0	0	0	0	0	0	0
Otro mobiliario y equipo educacional y recreativo	0	0	0	0	0	0	0	0	0	0	0
EQUIPO E INSTRUMENTAL MEDICO Y DE LABORATORIO	0	0	0	0	0	0	0	0	0	0	0
Equipo médico y de laboratorio		0	0	0	0	0	0	0	0	0	0
Instrumental médico y de laboratorio		0	0	0	0	0	0	0	0	0	0
VEHICULOS Y EQUIPO DE TRANSPORTE	0	0	0	0	0	0	0	0	0	0	0
Vehículos y equipo terrestre		0	0	0	0	0	0	0	0	0	0
Carrocerías y remolques		0	0	0	0	0	0	0	0	0	0
Equipo aeroespacial		0	0	0	0	0	0	0	0	0	0
Equipo ferroviario		0	0	0	0	0	0	0	0	0	0
Embarcaciones		0	0	0	0	0	0	0	0	0	0
Otros equipos de transporte		0	0	0	0	0	0	0	0	0	0
EQUIPO DE DEFENSA Y SEGURIDAD	0	0	0	0	0	0	0	0	0	0	0
Equipo de defensa y seguridad		0	0	0	0	0	0	0	0	0	0
MAQUINARIA, OTROS EQUIPOS Y HERRAMIENTAS	0	0	0	0	0	0	0	0	0	0	0
Maquinaria y equipo agropecuario		0	0	0	0	0	0	0	0	0	0
Maquinaria y equipo industrial		0	0	0	0	0	0	0	0	0	0
Maquinaria y equipo de construcción		0	0	0	0	0	0	0	0	0	0




Jatd

Ejercicio del Presupuesto	Presupuesto de Egresos Aprobado	Ampliaciones/ (Reducciones)	Presupuesto Vigente	Comprometido	Disponible para comprometer	Devengado	Comprometido no devengado	Presupuesto sin devengar	Ejercido	Pagado	Cuentas por pagar (Deuda)
Capítulo/Concepto/Partida Específica	1	2	3	4	5= (3-4)	6	7= (4-6)	8= (3-6)	9	10	11= (6-10)
Sistemas de aire acondicionado, calefacción y de refrigeración industrial y comercial			0								
Equipo de comunicación y telecomunicación			0		0	0	0	0	0	0	0
Equipos de generación eléctrica, aparatos y accesorios eléctricos			0								
Herramientas y máquinas-herramienta			0		0	0	0	0	0	0	0
Otros equipos			0		0	0	0	0	0	0	0
ACTIVOS BIOLÓGICOS	0	0	0	0	0	0	0	0	0	0	0
Bovinos			0								
Porcinos			0								
Aves			0								
Ovinos y caprinos			0								
Peces y acuicultura			0								
Equinos			0								
Especies menores y de zoológico			0								
Árboles y plantas			0								
Otros activos biológicos			0								
BIENES INMUEBLES	0	0	0	0	0	0	0	0	0	0	0
Terrenos			0								
Viviendas			0								
Edificios no residenciales			0								
Otros bienes inmuebles			0								
ACTIVOS INTANGIBLES	0	0	0	0	0	0	0	0	0	0	0
Software			0		0	0	0	0	0	0	0
Patentes			0								
Marcas			0								
Derechos			0								
Concesiones			0								
Franquicias			0								
Licencias informáticas e intelectuales			0								
Licencias industriales, comerciales y otras			0								
Otros activos intangibles			0								
INVERSION PÚBLICA	171,316,273	150,617,981	321,934,254	99,365,257	222,568,997	69,801,347	29,563,910	252,132,907	69,801,347	69,801,347	0
OBRA PÚBLICA EN BIENES DE DOMINIO PÚBLICO	171,316,273	150,617,981	321,934,254	99,365,257	222,568,997	69,801,347	29,563,910	252,132,907	69,801,347	69,801,347	0
Edificación habitacional			0								
Edificación no habitacional	171,316,273	150,617,981	321,934,254	99,365,257	222,568,997	69,801,347	29,563,910	252,132,907	69,801,347	69,801,347	0
Construcción de obras para el abastecimiento de agua, petróleo, gas, electricidad y telecomunicaciones			0			0		0		0	0
División de terrenos y construcción de obras de urbanización			0			0		0		0	0
Construcción de vías de comunicación			0			0		0		0	0
Otras construcciones de ingeniería civil u obra pesada			0			0		0		0	0
Instalaciones y equipamiento en construcciones			0	0	0	0		0	0	0	0
Trabajos de acabados en edificaciones y otros trabajos especializados			0		0	0		0		0	0
OBRA PÚBLICA EN BIENES PROPIOS	0	0	0	0	0	0	0	0	0	0	0
Edificación habitacional			0								
Edificación no habitacional			0								
Construcción de obras para el abastecimiento de agua, petróleo, gas, electricidad y telecomunicaciones			0								



11.1


Ejercicio del Presupuesto	Presupuesto de Egresos Aprobado	Ampliaciones/ (Reducciones)	Presupuesto Vigente	Comprometido	Disponible para comprometer	Devengado	Comprometido no devengado	Presupuesto sin devengar	Ejercido	Pagado	Cuentas por pagar (Deuda)
Capítulo/Concepto/Partida Especifica	1	2	3	4	5= (3-4)	6	7= (4-6)	8= (3-6)	9	10	11= (6-10)
División de terrenos y construcción de obras de urbanización				0							
Construcción de vías de comunicación				0							
Otras construcciones de ingeniería civil u obra pesada				0							
Instalaciones y equipamiento en construcciones				0							
Trabajos de acabados en edificaciones y otros trabajos especializados				0							
PROYECTOS PRODUCTIVOS Y ACCIONES DE FOMENTO	0	0	0	0	0	0	0	0	0	0	0
Estudios, formulación y evaluación de proyectos productivos no incluidos en conceptos anteriores de este capítulo				0							
Ejecución de proyectos productivos no incluidos en conceptos anteriores de este capítulo				0							
INVERSIONES FINANCIERAS Y OTRAS PROVISIONES	0	0	0	0	0	0	0	0	0	0	0
INVERSIONES PARA EL FOMENTO DE ACTIVIDADES PRODUCTIVAS	0	0	0	0	0	0	0	0	0	0	0
Créditos otorgados por entidades federativas y municipios al sector social y privado para el fomento de actividades productivas				0							
Créditos otorgados por las entidades federativas a municipios para el fomento de actividades productivas				0							
ACCIONES Y PARTICIPACIONES DE CAPITAL	0	0	0	0	0	0	0	0	0	0	0
Acciones y participaciones de capital en entidades paraestatales no empresariales y no financieras con fines de política económica				0							
Acciones y participaciones de capital en entidades paraestatales empresariales y no financieras con fines de política económica				0							
Acciones y participaciones de capital en instituciones paraestatales públicas financieras con fines de política económica				0							
Acciones y participaciones de capital en el sector privado con fines de política económica				0							
Acciones y participaciones de capital en organismos internacionales con fines de política económica				0							
Acciones y participaciones de capital en el sector externo con fines de política económica				0							
Acciones y participaciones de capital en el sector público con fines de gestión de liquidez				0							
Acciones y participaciones de capital en el sector privado con fines de gestión de liquidez				0							
Acciones y participaciones de capital en el sector externo con fines de gestión de liquidez				0							
COMPRA DE TITULOS Y VALORES	0	0	0	0	0	0	0	0	0	0	0
Bonos				0							
Valores representativos de deuda adquiridos con fines de política económica				0							
Valores representativos de deuda adquiridos con fines de gestión de liquidez				0							



[Handwritten signature]

11.1

Ejercicio del Presupuesto	Presupuesto de Egresos Aprobado	Ampliaciones/ (Reducciones)	Presupuesto Vigente	Comprometido	Disponible para comprometer	Devengado	Comprometido no devengado	Presupuesto sin devengar	Ejercido	Pagado	Cuentas por pagar (Deuda)
Capítulo/Concepto/Partida Específica	1	2	3	4	5= (3-4)	6	7= (4-6)	8= (3-6)	9	10	11= (6-10)
Obligaciones negociables adquiridas con fines de política económica			0								
Obligaciones negociables adquiridas con fines de gestión de liquidez			0								
Otros valores			0								
CONCESION DE PRÉSTAMOS	0	0	0	0	0	0	0	0	0	0	0
Concesión de préstamos a entidades paraestatales no empresariales y no financieras con fines de política económica			0								
Concesión de préstamos a entidades paraestatales empresariales y no financieras con fines de política económica			0								
Concesión de préstamos a instituciones paraestatales públicas financieras con fines de política económica			0								
Concesión de préstamos a entidades federativas y municipios con fines de política económica			0								
Concesión de préstamos al sector privado con fines de política económica			0								
Concesión de préstamos al sector externo con fines de política económica			0								
Concesión de préstamos al sector público con fines de gestión de liquidez			0								
Concesión de préstamos al sector privado con fines de gestión de liquidez			0								
Concesión de préstamos al sector externo con fines de gestión de liquidez			0								
INVERSIONES EN FIDEICOMISOS, MANDATOS Y OTROS ANALOGOS	0	0	0	0	0	0	0	0	0	0	0
Inversiones en fideicomisos del Poder Ejecutivo			0								
Inversiones en fideicomisos del Poder Legislativo			0								
Inversiones en fideicomisos del Poder Judicial			0								
Inversiones en fideicomisos públicos no empresariales y no financieros			0								
Inversiones en fideicomisos públicos empresariales y no financieros			0								
Inversiones en fideicomisos públicos financieros			0								
Inversiones en fideicomisos de entidades federativas			0								
Inversiones en fideicomisos de municipios			0								
Otras inversiones en fideicomisos			0								
OTRAS INVERSIONES FINANCIERAS	0	0	0	0	0	0	0	0	0	0	0
Depósitos a largo plazo en moneda nacional			0								
Depósitos a largo plazo en moneda extranjera			0								
PROVISIONES PARA CONTINGENCIAS Y OTRAS EROGACIONES ESPECIALES	0	0	0	0	0	0	0	0	0	0	0
Contingencias por fenómenos naturales			0								
Contingencias socioeconómicas			0								
Otras erogaciones especiales			0								
PARTICIPACIONES Y APORTACIONES	0	0	0	0	0	0	0	0	0	0	0
PARTICIPACIONES	0	0	0	0	0	0	0	0	0	0	0
Fondo general de participaciones			0								
Fondo de fomento municipal			0								



Jat d

11.1

Ejercicio del Presupuesto	Presupuesto de Egresos Aprobado	Ampliaciones/ (Reducciones)	Presupuesto Vigente	Comprometido	Disponible para comprometer	Devengado	Comprometido no devengado	Presupuesto sin devengar	Ejercido	Pagado	Cuentas por pagar (Deuda)
Capítulo/Concepto/Partida Específica	1	2	3	4	5= (3-4)	6	7= (4-6)	8= (3-6)	9	10	11= (6-10)
Participaciones de las entidades federativas a los municipios			0								
Otros conceptos participables de la Federación a entidades federativas			0								
Otros conceptos participables de la Federación a municipios			0								
Convenios de colaboración administrativa			0								
APORTACIONES	0	0	0	0	0	0	0	0	0	0	0
Aportaciones de la Federación a las entidades federativas			0								
Aportaciones de la Federación a municipios			0								
Aportaciones de las entidades federativas a los municipios			0								
Aportaciones previstas en leyes y decretos al sistema de protección social			0								
Aportaciones previstas en leyes y decretos compensatorias a entidades federativas y municipios			0								
CONVENIOS	0	0	0	0	0	0	0	0	0	0	0
Convenios de reasignación			0								
Convenios de descentralización			0								
Otros convenios			0								
DEUDA PÚBLICA	0	0	0	0	0	0	0	0	0	0	0
AMORTIZACION DE LA DEUDA PÚBLICA	0	0	0	0	0	0	0	0	0	0	0
Amortización de la deuda interna con instituciones de crédito			0								
Amortización de la deuda interna por emisión de títulos y valores			0								
Amortización de arrendamientos financieros nacionales			0								
Amortización de la deuda externa con instituciones de crédito			0								
Amortización de deuda externa con organismos financieros internacionales			0								
Amortización de la deuda bilateral			0								
Amortización de la deuda externa por emisión de títulos y valores			0								
Amortización de arrendamientos financieros internacionales			0								
INTERESES DE LA DEUDA PÚBLICA	0	0	0	0	0	0	0	0	0	0	0
Intereses de la deuda interna con instituciones de crédito			0								
Intereses derivados de la colocación de títulos y valores			0								
Intereses por arrendamientos financieros nacionales			0								
Intereses de la deuda externa con instituciones de crédito			0								
Intereses de la deuda con organismos financieros internacionales			0								
Intereses de la deuda bilateral			0								
Intereses derivados de la colocación de títulos y valores en el exterior			0								




Ejercicio del Presupuesto	Presupuesto de Egresos Aprobado	Ampliaciones/ (Reducciones)	Presupuesto Vigente	Comprometido	Disponible para comprometer	Devengado	Comprometido no devengado	Presupuesto sin devengar	Ejercido	Pagado	Cuentas por pagar (Deuda)
Capítulo/Concepto/Partida Específica	1	2	3	4	5= (3-4)	6	7= (4-6)	8= (3-6)	9	10	11= (6-10)
Intereses por arrendamientos financieros internacionales			0								
COMISIONES DE LA DEUDA PÚBLICA	0	0	0	0	0	0	0	0	0	0	0
Comisiones de la deuda pública interna			0								
Comisiones de la deuda pública externa			0								
GASTOS DE LA DEUDA PÚBLICA	0	0	0	0	0	0	0	0	0	0	0
Gastos de la deuda pública interna			0								
Gastos de la deuda pública externa			0								
COSTO POR COBERTURAS	0	0	0	0	0	0	0	0	0	0	0
Costos por coberturas			0								
APOYOS FINANCIEROS	0	0	0	0	0	0	0	0	0	0	0
Apoyos a Intermediarios financieros			0								
Apoyos a ahorradores y deudores del Sistema Financiero Nacional			0								
ADEUDOS DE EJERCICIOS FISCALES ANTERIORES (ADEFAS)	0	0	0	0	0	0	0	0	0	0	0
ADEFAS	0		0					0			
Total del Gasto	209,181,981	153,395,908	362,577,888	127,251,501	235,326,388	76,356,004	50,895,496	286,221,884	76,339,184	76,339,184	16,820


"Bajo protesta de decir verdad declaramos que los Estados Financieros y sus Notas, son razonablemente correctos y son responsabilidad del emisor"



NG. ARTURO COVARRUBIAS CERVANTES
DIRECTOR GENERAL



C.P. DALIA MACARENA VAZQUEZ PUGA
JEFE DEL DEPARTAMENTO DE CONTABILIDAD



C.P. ALFONSO DE JESUS MANRIQUE GONZALEZ
DIRECTOR ADMINISTRATIVO

