



Tam
GOBIERNO DEL ESTADO

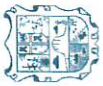
INSTITUTO TAMAULIPECO DE INFRAESTRUCTURA FISICA EDUCATIVA

Estado de Situación Financiera Detallado - LDF
AL 30 DE SEPTIEMBRE DE 2022 Y AL 31 DE DICIEMBRE DE 2021
(PESOS)

ITIFE
INSTITUTO TAMAULIPECO
DE INFRAESTRUCTURA
FISICA EDUCATIVA

1

Concepto	30 de Septiembre de 2022	31 de Diciembre de 2021	Concepto (c)	30 de Septiembre de 2022	31 de Diciembre de 2021
ACTIVO			PASIVO		
Activo Circulante			Pasivo Circulante		
a. Efectivo y Equivalentes (a=a1+a2+a3+a4+a5+a6+a7)	92,393,670	156,216,914	a. Cuentas por Pagar a Corto Plazo	1,492,969	2,875,359
a1) Efectivo	-	-	(a=a1+a2+a3+a4+a5+a6+a7+a8+a9)	6,400	88,050
a2) Bancos/Tesorería	2,563,211	2,791,520	a1) Servicios Personales por Pagar a Corto Plazo	324,149	438,635
a3) Bancos/Dependencias y Otros	-	0	a2) Proveedores por Pagar a Corto Plazo	0	0
a4) Inversiones Temporales (Hasta 3 meses)	86,519,569	147,803,655	a3) Contratistas por Obras Públicas por Pagar a Corto Plazo	0	0
a5) Fondos con Afectación Específica	-	0	a4) Participaciones y Aportaciones por Pagar a Corto Plazo	-	0
a6) Depósitos de Fondos de Terceros en Garantía y/o Administración	3,310,891	5,621,739	a5) Transferencias Otorgadas por Pagar a Corto Plazo	-	0
a7) Otros Efectivos y Equivalentes	-	0	a6) Intereses, Comisiones y Otros Gastos de la Deuda Pública por Pagar a Corto Plazo	-	0
b. Derechos a Recibir Efectivo o Equivalentes (b=b1+b2+b3+b4+b5+b6+b7)	43,953	52,567	a7) Retenciones y Contribuciones por Pagar a Corto Plazo	898,289	2,338,780
b1) Inversiones Financieras de Corto Plazo	-	0	a8) Devoluciones de la Ley de Ingresos por Pagar a Corto Plazo	-	0
b2) Cuentas por Cobrar a Corto Plazo	2,635	2,624	a9) Otras Cuentas por Pagar a Corto Plazo	264,130	9,894
b3) Deudores Diversos por Cobrar a Corto Plazo	41,318	49,943	b. Documentos por Pagar a Corto Plazo (b=b1+b2+b3)		
b4) Ingresos por Recuperar a Corto Plazo	-	0	b1) Documentos Comerciales por Pagar a Corto Plazo		
b5) Deudores por Anticipos de la Tesorería a Corto Plazo	-	0	b2) Documentos con Contratistas por Obras Públicas por Pagar a Corto Plazo		
b6) Préstamos Otorgados a Corto Plazo	-	0	b3) Otros Documentos por Pagar a Corto Plazo		
b7) Otros Derechos a Recibir Efectivo o Equivalentes a Corto Plazo	-	0	c. Porción a Corto Plazo de la Deuda Pública a Largo Plazo (c=c1+c2)		
c. Derechos a Recibir Bienes o Servicios (c=c1+c2+c3+c4+c5)	17,169,848	34,797,248	c1) Porción a Corto Plazo de la Deuda Pública		
c1) Anticipo a Proveedores por Adquisición de Bienes y Prestación de Servicios a Corto Plazo	-	0	c2) Porción a Corto Plazo de Arrendamiento Financiero		
c2) Anticipo a Proveedores por Adquisición de Bienes Inmuebles y Muebles a Corto Plazo	-	0	d. Títulos y Valores a Corto Plazo		
c3) Anticipo a Proveedores por Adquisición de Bienes Intangibles a Corto Plazo	-	0	e. Pasivos Diferidos a Corto Plazo (e=e1+e2+e3)		
c4) Anticipo a Contratistas por Obras Públicas a Corto Plazo	17,169,848	34,797,248	e1) Ingresos Cobrados por Adelantado a Corto Plazo		
c5) Otros Derechos a Recibir Bienes o Servicios a Corto Plazo	-	0	e2) Intereses Cobrados por Adelantado a Corto Plazo		
d. Inventarios (d=d1+d2+d3+d4+d5)	-	0	e3) Otros Pasivos Diferidos a Corto Plazo		
			f. Fondos y Bienes de Terceros en Garantía y/o Administración a Corto Plazo (f=f1+f2+f3+f4+f5+f6)	1,041,160,887	969,333,231




INSTITUTO TAMAULIPECO DE INFRAESTRUCTURA FISICA EDUCATIVA

Estado de Situación Financiera Detallado - LDF
AL 30 DE SEPTIEMBRE DE 2022 Y AL 31 DE DICIEMBRE DE 2021
(PESOS)

1



Concepto	30 de Septiembre de 2022	31 de Diciembre de 2021	Concepto (c)	30 de Septiembre de 2022	31 de Diciembre de 2021
d1) Inventario de Mercancías para Venta d2) Inventario de Mercancías Terminadas d3) Inventario de Mercancías en Proceso de Elaboración d4) Inventario de Materias Primas, Materiales y Suministros para Producción d5) Bienes en Tránsito e. Almacenes f. Estimación por Pérdida o Deterioro de Activos Circulantes (f=f1+f2) f1) Estimaciones para Cuentas Incobrables por Derechos a Recibir Efectivo o Equivalentes f2) Estimación por Deterioro de Inventarios g. Otros Activos Circulantes (g=g1+g2+g3+g4) g1) Valores en Garantía g2) Bienes en Garantía (excluye depósitos de fondos) g3) Bienes Derivados de Embargos, Decomisos, Aseguramientos y Dación en Pago g4) Adquisición con Fondos de Terceros	- - 892,693,604 10,457,487 250,728 - - - -	6,545,224 965,279,077 965,279,077 1,162,891,029	f1) Fondos en Garantía a Corto Plazo f2) Fondos en Administración a Corto Plazo f3) Fondos Contingentes a Corto Plazo f4) Fondos de Fideicomisos, Mandatos y Contratos Análogos a Corto Plazo f5) Otros Fondos de Terceros en Garantía y/o Administración a Corto Plazo f6) Valores y Bienes en Garantía a Corto Plazo g. Provisiones a Corto Plazo (g=g1+g2+g3) g1) Provisión para Demandas y Juicios a Corto Plazo g2) Provisión para Contingencias a Corto Plazo g3) Otras Provisiones a Corto Plazo h. Otros Pasivos a Corto Plazo (h=h1+h2+h3) h1) Ingresos por Clasificar h2) Recaudación por Participar h3) Otros Pasivos Circulantes	1,041,160,887	969,333,231
IA. Total de Activos Circulantes (IA = a + b + c + d + e + f + g)	1,148,046,130	1,162,891,029	IIA. Total de Pasivos Circulantes (IIA = a + b + c + d + e + f + g + h)	1,042,653,856	972,208,589
Activo No Circulante					
a. Inversiones Financieras a Largo Plazo	-	0	a. Cuentas por Pagar a Largo Plazo	0	0
b. Derechos a Recibir Efectivo o Equivalentes a Largo Plazo	-	0	b. Documentos por Pagar a Largo Plazo	0	0
c. Bienes Inmuebles, Infraestructura y Construcciones en Proceso	892,693,604	688,802,271	c. Deuda Pública a Largo Plazo	0	0
d. Bienes Muebles	10,457,487	10,457,487	d. Pasivos Diferidos a Largo Plazo	0	0
e. Activos Intangibles	250,728	250,728	e. Fondos y Bienes de Terceros en Garantía y/o en Administración a Largo Plazo	0	0
f. Depreciación, Deterioro y Amortización Acumulada de Bienes	-	0	f. Provisiones a Largo Plazo	0	0
g. Activos Diferidos	-	0	IIIB. Total de Pasivos No Circulantes (IIIB = a + b + c + d + e + f)	0	0
h. Estimación por Pérdida o Deterioro de Activos no Circulantes	-	0	II. Total del Pasivo (II = IIA + IIIB)	1,042,653,856	972,208,589
i. Otros Activos no Circulantes	-	0			
IB. Total de Activos No Circulantes (IB = a + b + c + d + e + f + g + h + i)	903,401,819	699,510,486			





INSTITUTO TAMAULIPECO DE INFRAESTRUCTURA FISICA EDUCATIVA


Estado de Situación Financiera Detallado - LDF
AL 30 DE SEPTIEMBRE DE 2022 Y AL 31 DE DICIEMBRE DE 2021
(PESOS)




Concepto	30 de Septiembre de 2022	31 de Diciembre de 2021	Concepto (c)	30 de Septiembre de 2022	31 de Diciembre de 2021
I. Total del Activo (I = IA + IB)	2,051,447,949	1,862,401,515	HACIENDA PÚBLICA/PATRIMONIO		
			IIIA. Hacienda Pública/Patrimonio Contribuido (IIIA = a + b + c)	36,908,413	36,908,414
			a. Aportaciones	35,500,351	35,500,351
			b. Donaciones de Capital	1,408,063	1,408,063
			c. Actualización de la Hacienda Pública/Patrimonio	0	0
			IIIB. Hacienda Pública/Patrimonio Generado (IIIB = a + b + c + d + e)	971,885,680	853,284,512
			a. Resultados del Ejercicio (Ahorro/ Desahorro)	126,758,281	149,008,870
			b. Resultados de Ejercicios Anteriores	859,817,157	710,808,286
			c. Revalúos	-1,365,602	-1,365,602
			d. Reservas	0	0
			e. Rectificaciones de Resultados de Ejercicios Anteriores	-13,324,156	-5,167,042
			IIIC. Exceso o Insuficiencia en la Actualización de la Hacienda Pública/Patrimonio (IIIC=a+b)		
			a. Resultado por Posición Monetaria		
			b. Resultado por Tenencia de Activos no Monetarios		
			III. Total Hacienda Pública/Patrimonio (III = IIIA + IIIB + IIIC)	1,008,794,093	890,192,926
			IV. Total del Pasivo y Hacienda Pública/Patrimonio (IV = II + III)	2,051,447,949	1,862,401,515



"Bajo protesta de decir verdad declaramos que los Estados Financieros y sus Notas, son razonablemente correctos y son responsabilidad del emisor"


ARQ. JUAN PATIÑO CRUZ
 DIRECTOR GENERAL


C.P. DALIA-MACARENA VAZQUEZ PUGA
 JEFE DEL DEPARTAMENTO DE CONTABILIDAD


C.P. LUCIA MALDONADO HERNÁNDEZ
 DIRECTORA ADMINISTRATIVA