

INSTITUTO TAMAULIPECO DE INFRAESTRUCTURA FISICA EDUCATIVA

Estado Analítico del Ejercicio del Presupuesto de Egresos Detallado - LDF

Clasificación por Objeto del Gasto (Capítulo y Concepto)

DEL 01 DE ENERO AL 30 DE JUNIO DE 2022

(PESOS)

6a)



Concepto (c)	Egresos					Subejercicio
	Aprobado	Ampliaciones/ (Reducciones)	Modificado	Devengado	Pagado	
I. Gasto No Etiquetado (I=A+B+C+D+E+F+G+H+I)	28,447,709	7,150,586	35,598,295	16,796,375	16,696,357	18,801,920
A. Servicios Personales (A=a1+a2+a3+a4+a5+a6+a7)	22,897,175	6,728,132	29,625,306	14,253,263	14,253,263	15,372,043
a1) Remuneraciones al Personal de Carácter Permanente	7,728,975	14,169	7,714,806	3,573,209	3,573,209	4,141,596
a2) Remuneraciones al Personal de Carácter Transitorio		3,954,702	3,954,702	3,686,137	3,686,137	268,565
a3) Remuneraciones Adicionales y Especiales	12,275,274	2,773,430	15,048,703	5,694,909	5,694,909	9,353,794
a4) Seguridad Social	1,952,185		1,952,185	893,291	893,291	1,058,894
a5) Otras Prestaciones Sociales y Económicas	940,741	14,169	954,911	405,717	405,717	549,194
a6) Previsiones	-	-	-	-	-	-
a7) Pago de Estímulos a Servidores Públicos	-	-	-	-	-	-
B. Materiales y Suministros (B=b1+b2+b3+b4+b5+b6+b7+b8+b9)	1,298,772	4,825	1,303,597	485,430	485,430	818,167
b1) Materiales de Administración, Emisión de Documentos y Artículos Oficiales	503,730	66,540	570,270	197,887	197,887	372,383
b2) Alimentos y Utensilios	31,134	982	30,152			30,152
b3) Materias Primas y Materiales de Producción y Comercialización			-			-
b4) Materiales y Artículos de Construcción y de Reparación	16,072		16,072			16,072
b5) Productos Químicos, Farmacéuticos y de Laboratorio	13,419	10,485	2,934			2,934
b6) Combustibles, Lubricantes y Aditivos	560,108	5,682	554,426	269,343	269,343	285,082
b7) Vestuario, Blancos, Prendas de Protección y Artículos Deportivos	58,046	18,459	39,587	237	237	39,350
b8) Materiales y Suministros para Seguridad			-			-
b9) Herramientas, Refacciones y Accesorios Menores	116,262	26,107	90,155	17,962	17,962	72,193
C. Servicios Generales (C=c1+c2+c3+c4+c5+c6+c7+c8+c9)	4,251,762	417,630	4,669,392	2,057,682	1,957,664	2,611,710
c1) Servicios Básicos	582,900	62,312	645,212	188,577	188,577	456,635
c2) Servicios de Arrendamiento	601,580	25,000	626,580	251,200	160,720	375,380
c3) Servicios Profesionales, Científicos, Técnicos y Otros Servicios	1,347,382	48,440	1,395,821	435,055	435,055	960,766
c4) Servicios Financieros, Bancarios y Comerciales	82,600	12,302	94,902	17,588	17,588	77,314
c5) Servicios de Instalación, Reparación, Mantenimiento y Conservación	500,900	79,912	420,988	119,284	109,746	301,704
c6) Servicios de Comunicación Social y Publicidad	135,500	195,895	331,395	303,895	303,895	27,500
c7) Servicios de Traslado y Viáticos	305,000	29,796	334,796	299,898	299,898	34,897
c8) Servicios Oficiales	93,100	4,713	97,813	34,962	34,962	62,851
c9) Otros Servicios Generales	602,800	119,084	721,884	407,222	407,222	314,662
D. Transferencias, Asignaciones, Subsidios y Otras Ayudas (D=d1+d2+d3+d4+d5+d6+d7+d8+d9)	-		-			-
d1) Transferencias Internas y Asignaciones al Sector Público						
d2) Transferencias al Resto del Sector Público						
d3) Subsidios y Subvenciones						
d4) Ayudas Sociales						



INSTITUTO TAMAULIPECO DE INFRAESTRUCTURA FISICA EDUCATIVA

Estado Analítico del Ejercicio del Presupuesto de Egresos Detallado - LDF

Clasificación por Objeto del Gasto (Capítulo y Concepto)


DEL 01 DE ENERO AL 30 DE JUNIO DE 2022

(PESOS)

6a)



Concepto (c)	Egresos					Subejercicio
	Aprobado	Ampliaciones/ (Reducciones)	Modificado	Devengado	Pagado	
d5) Pensiones y Jubilaciones						
d6) Transferencias a Fideicomisos, Mandatos y Otros Análogos						
d7) Transferencias a la Seguridad Social						
d8) Donativos						
d9) Transferencias al Exterior						
E. Bienes Muebles, Inmuebles e Intangibles (E=e1+e2+e3+e4+e5+e6+e7+e8+e9)						
e1) Mobiliario y Equipo de Administración						
e2) Mobiliario y Equipo Educativo y Recreativo						
e3) Equipo e Instrumental Médico y de Laboratorio						
e4) Vehículos y Equipo de Transporte						
e5) Equipo de Defensa y Seguridad						
e6) Maquinaria, Otros Equipos y Herramientas						
e7) Activos Biológicos						
e8) Bienes Inmuebles						
e9) Activos Intangibles						
F. Inversión Pública (F=f1+f2+f3)						
f1) Obra Pública en Bienes de Dominio Público						
f2) Obra Pública en Bienes Propios						
f3) Proyectos Productivos y Acciones de Fomento						
G. Inversiones Financieras y Otras Provisiones (G=g1+g2+g3+g4+g5+g6+g7)						
g1) Inversiones Para el Fomento de Actividades Productivas						
g2) Acciones y Participaciones de Capital						
g3) Compra de Títulos y Valores						
g4) Concesión de Préstamos						
g5) Inversiones en Fideicomisos, Mandatos y Otros Análogos						
g6) Otras Inversiones Financieras						
g7) Provisiones para Contingencias y Otras Erogaciones Especiales						
H. Participaciones y Aportaciones (H=h1+h2+h3)						
h1) Participaciones						
h2) Aportaciones						
h3) Convenios						
I. Deuda Pública (I=i1+i2+i3+i4+i5+i6+i7)						
i1) Amortización de la Deuda Pública						
i2) Intereses de la Deuda Pública						
i3) Comisiones de la Deuda Pública						



[Handwritten signature]

[Handwritten signature]

[Handwritten signature]

INSTITUTO TAMAULIPECO DE INFRAESTRUCTURA FISICA EDUCATIVA

Estado Analítico del Ejercicio del Presupuesto de Egresos Detallado - LDF

Clasificación por Objeto del Gasto (Capítulo y Concepto)

DEL 01 DE ENERO AL 30 DE JUNIO DE 2022

(PESOS)


6a)



ITIFE

INSTITUTO TAMAULIPECO
DE INFRAESTRUCTURA
FISICA EDUCATIVA

Concepto (c)	Egresos					Subejercicio
	Aprobado	Ampliaciones/ (Reducciones)	Modificado	Devengado	Pagado	
i4) Gastos de la Deuda Pública						
i5) Costo por Coberturas						
i6) Apoyos Financieros						
i7) Adeudos de Ejercicios Fiscales Anteriores (ADEFAS)	-					
II. Gasto Etiquetado (II=A+B+C+D+E+F+G+H+I)	145,523,650	198,418,282	343,941,932	128,466,838	128,466,838	215,475,095
A. Servicios Personales (A=a1+a2+a3+a4+a5+a6+a7)	-					
a1) Remuneraciones al Personal de Carácter Permanente						
a2) Remuneraciones al Personal de Carácter Transitorio						
a3) Remuneraciones Adicionales y Especiales						
a4) Seguridad Social						
a5) Otras Prestaciones Sociales y Económicas						
a6) Previsiones						
a7) Pago de Estímulos a Servidores Públicos						
B. Materiales y Suministros (B=b1+b2+b3+b4+b5+b6+b7+b8+b9)	-					
b1) Materiales de Administración, Emisión de Documentos y Artículos Oficiales						
b2) Alimentos y Utensilios						
b3) Materias Primas y Materiales de Producción y Comercialización						
b4) Materiales y Artículos de Construcción y de Reparación						
b5) Productos Químicos, Farmacéuticos y de Laboratorio						
b6) Combustibles, Lubricantes y Aditivos						
b7) Vestuario, Blancos, Prendas de Protección y Artículos Deportivos						
b8) Materiales y Suministros para Seguridad						
b9) Herramientas, Refacciones y Accesorios Menores						
C. Servicios Generales (C=c1+c2+c3+c4+c5+c6+c7+c8+c9)	-					
c1) Servicios Básicos						
c2) Servicios de Arrendamiento						
c3) Servicios Profesionales, Científicos, Técnicos y Otros Servicios		432,351	432,351	223,348	223,348	209,003
c4) Servicios Financieros, Bancarios y Comerciales		203,761	203,761			203,761
c5) Servicios de Instalación, Reparación, Mantenimiento y Conservación		300	300	81	81	219
c6) Servicios de Comunicación Social y Publicidad						
c7) Servicios de Traslado y Viáticos		228,291	228,291	223,267	223,267	5,024
c8) Servicios Oficiales						
c9) Otros Servicios Generales						



L

S

[Signature]

INSTITUTO TAMAULIPECO DE INFRAESTRUCTURA FISICA EDUCATIVA

Estado Analítico del Ejercicio del Presupuesto de Egresos Detallado - LDF

Clasificación por Objeto del Gasto (Capítulo y Concepto)


DEL 01 DE ENERO AL 30 DE JUNIO DE 2022

(PESOS)

6a)



Concepto (c)	Egresos					Subejercicio
	Aprobado	Ampliaciones/ (Reducciones)	Modificado	Devengado	Pagado	
D. Transferencias, Asignaciones, Subsidios y Otras Ayudas (D=d1+d2+d3+d4+d5+d6+d7+d8+d9)	5,593,061	128,005	5,465,056	-	-	5,465,056
d1) Transferencias Internas y Asignaciones al Sector Público	-	-	-	-	-	-
d2) Transferencias al Resto del Sector Público	5,593,061	128,005	5,465,056	-	-	5,465,056
d3) Subsidios y Subvenciones	-	-	-	-	-	-
d4) Ayudas Sociales	-	-	-	-	-	-
d5) Pensiones y Jubilaciones	-	-	-	-	-	-
d6) Transferencias a Fideicomisos, Mandatos y Otros Análogos	-	-	-	-	-	-
d7) Transferencias a la Seguridad Social	-	-	-	-	-	-
d8) Donativos	-	-	-	-	-	-
d9) Transferencias al Exterior	-	-	-	-	-	-
E. Bienes Muebles, Inmuebles e Intangibles (E=e1+e2+e3+e4+e5+e6+e7+e8+e9)	-	5,960,753	5,960,753	5,960,753	5,960,753	-
e1) Mobiliario y Equipo de Administración	-	-	-	-	-	-
e2) Mobiliario y Equipo Educativo y Recreativo	-	5,960,753	5,960,753	5,960,753	5,960,753	-
e3) Equipo e Instrumental Médico y de Laboratorio	-	-	-	-	-	-
e4) Vehículos y Equipo de Transporte	-	-	-	-	-	-
e5) Equipo de Defensa y Seguridad	-	-	-	-	-	-
e6) Maquinaria, Otros Equipos y Herramientas	-	-	-	-	-	-
e7) Activos Biológicos	-	-	-	-	-	-
e8) Bienes Inmuebles	-	-	-	-	-	-
e9) Activos Intangibles	-	-	-	-	-	-
F. Inversión Pública (F=f1+f2+f3)	139,930,589	192,153,183	332,083,772	122,282,737	122,282,737	209,801,036
f1) Obra Pública en Bienes de Dominio Público	139,930,589	192,153,183	332,083,772	122,282,737	122,282,737	209,801,036
f2) Obra Pública en Bienes Propios	-	-	-	-	-	-
f3) Proyectos Productivos y Acciones de Fomento	-	-	-	-	-	-
G. Inversiones Financieras y Otras Provisiones (G=g1+g2+g3+g4+g5+g6+g7)	-	-	-	-	-	-
g1) Inversiones Para el Fomento de Actividades Productivas	-	-	-	-	-	-
g2) Acciones y Participaciones de Capital	-	-	-	-	-	-
g3) Compra de Títulos y Valores	-	-	-	-	-	-
g4) Concesión de Préstamos	-	-	-	-	-	-
g5) Inversiones en Fideicomisos, Mandatos y Otros Análogos	-	-	-	-	-	-
g6) Otras Inversiones Financieras	-	-	-	-	-	-
g7) Provisiones para Contingencias y Otras Erogaciones Especiales	-	-	-	-	-	-
H. Participaciones y Aportaciones (H=h1+h2+h3)	-	-	-	-	-	-
h1) Participaciones	-	-	-	-	-	-



INSTITUTO TAMAULIPECO DE INFRAESTRUCTURA FISICA EDUCATIVA

Estado Analítico del Ejercicio del Presupuesto de Egresos Detallado - LDF

Clasificación por Objeto del Gasto (Capítulo y Concepto)

DEL 01 DE ENERO AL 30 DE JUNIO DE 2022

(PESOS)

6a)



Concepto (c)	Egresos					Subejercicio
	Aprobado	Ampliaciones/ (Reducciones)	Modificado	Devengado	Pagado	
h2) Aportaciones h3) Convenios I. Deuda Pública (I=i1+i2+i3+i4+i5+i6+i7)						
i1) Amortización de la Deuda Pública i2) Intereses de la Deuda Pública i3) Comisiones de la Deuda Pública i4) Gastos de la Deuda Pública i5) Costo por Coberturas i6) Apoyos Financieros i7) Adeudos de Ejercicios Fiscales Anteriores (ADEFAS)						
III. Total de Egresos (III = I + II)	173,971,359	205,568,869	379,540,227	145,263,213	145,163,195	234,277,015

"Bajo protesta de decir verdad declaramos que los Estados Financieros y sus Notas, son razonablemente correctos y son responsabilidad del emisor"

ARQ. JUAN PATIÑO CRUZ
DIRECTOR GENERAL

C.P. LUCIA MALDONADO HERNÁNDEZ
DIRECTORA ADMINISTRATIVA

C.P. DALIA MACARENA VAZQUEZ PUGA
JEFE DEL DEPARTAMENTO DE
CONTABILIDAD

