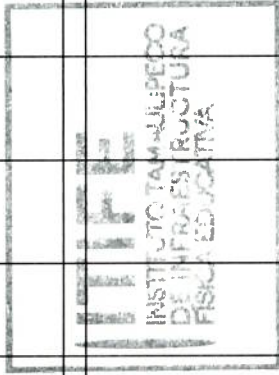


**INSTITUTO TAMAULIPECO DE INFRAESTRUCTURA FISICA EDUCATIVA**  
 ESTADO DE ACTIVIDADES ANALITICO  
 DEL 01 DE ENERO AL 30 DE JUNIO DE 2022



2.1

Rubro/Partida	ENE	FEB	MAR	ABR	MAY	JUN	JUL	AGO	SEP	OCT	NOV	DIC	TOTAL
<b>INGRESOS Y OTROS BENEFICIOS</b>													
<i>Ingresos de Gestión</i>													
Impuestos													0
Impuestos Sobre los Ingresos													0
Impuestos Sobre el Patrimonio													0
Impuestos Sobre la Producción, el Consumo y las Transacciones													0
Impuestos al Comercio Exterior													0
Impuestos Sobre Nóminas y Asimilables													0
Impuestos Ecológicos													0
Accesorios de Impuestos													0
Otros Impuestos													0
Cuotas y Aportaciones de Seguridad Social													0
Aportaciones para Fondos de Vivienda													0
Cuotas para el Seguro Social													0
Cuotas de Ahorro para el Retiro													0
Accesorios de Cuotas y Aportaciones de Seguridad Social													0
Otras Cuotas y Aportaciones para la Seguridad Social													0
Contribuciones de Mejoras													0
Contribuciones de Mejoras por Obras Públicas													0
Derechos													0
Derechos por el Uso, Goce, Aprovechamiento o Explotación de Bienes de Dominio Público													0
Derechos a los Hidrocarburos													0
Derechos por Prestación de Servicios													0
Accesorios de Derechos													0
Otros Derechos													0
Productos de Tipo Corriente													0
Productos Derivados del Uso y Aprovechamiento de Bienes no Sujetos a Régimen de Dominio Público													0
Enajenación de Bienes Muebles no Sujetos a ser Inventariados													0
Accesorios de Productos													0
Otros Productos que Generan Ingresos Corrientes													0
Aprovechamientos de Tipo Corriente													0
Incentivos Derivados de la Colaboración Fiscal (Derogada)													0
Multas													0
Indemnizaciones													0
Reintegros													0
Aprovechamientos Provenientes de Obras Públicas													0
Aprovechamientos por Participaciones Derivadas de la Aplicación de Leyes													0
Aprovechamientos por Aportaciones y Cooperaciones													0
Accesorios de Aprovechamientos													0
Otros Aprovechamientos													0
Ingresos por Venta de Bienes y Servicios	0	0	0	0	0	0	0	0	0	0	0	0	0
Ingresos por Venta de Mercancías													0
Ingresos por Venta de Bienes y Servicios Producidos en Establecimientos del Gobierno													0
Ingresos por Venta de Bienes y Servicios de Organismos Descentralizados													0
Ingresos de Operación de Entidades Paraestatales Empresariales y no Financieras													0
Ingresos no Comprendidos en las Fracciones de la Ley de Ingresos Causados en Ejercicios Fiscales Anteriores Pendientes de Liquidación o Pago													0



*[Handwritten signature]*

*[Handwritten mark]*

**INSTITUTO TAMAULIPECO DE INFRAESTRUCTURA FISICA EDUCATIVA**  
ESTADO DE ACTIVIDADES ANALITICO  
DEL 01 DE ENERO AL 30 DE JUNIO DE 2022

2.1



Rubro/Partida	ENE	FEB	MAR	ABR	MAY	JUN	JUL	AGO	SEP	OCT	NOV	DIC	TOTAL
Impuestos no Comprendidos en las Fracciones de la Ley de Ingresos Causados en Ejercicios Fiscales Anteriores Pendientes de Liquidación o Pago													0
Contribuciones de Mejoras, Derechos, Productos y Aprovechamientos no Comprendidos en las Fracciones de la Ley de Ingresos Causados en Ejercicios Fiscales Anteriores Pendientes de Liquidación o Pago													0
<b>Participaciones, Aportaciones, Transferencias, Asignaciones, Subsidios y Otras Ayudas</b>	2,225,912	15,674,287	28,109,130	3,693,111	15,164,559	40,623,325	0	0	0	0	0	0	<b>105,490,324</b>
Participaciones y Aportaciones	413,847	383,248	844,076	196,965	543,010	571,037	0	0	0	0	0	0	2,952,183
Participaciones													0
Aportaciones	413,847	383,248	452,584	196,965	543,010	571,037							2,560,691
Convenios			391,492										391,492
Incentivos Derivados de la Colaboración Fiscal													0
Transferencias, Asignaciones, Subsidios y Otras ayudas	1,812,065	15,291,039	27,265,054	3,496,146	14,621,550	40,052,288	0	0	0	0	0	0	102,538,142
Transferencias Internas y Asignaciones del Sector Público	1,812,065	15,291,039	27,265,054	3,496,146	14,621,550	40,052,288							102,538,142
Subsidios y Subvenciones													0
Ayudas Sociales													0
Pensiones y Jubilaciones													0
Transferencias del Exterior													0
<b>Otros Ingresos y Beneficios</b>	2,277	1,327	2,208	2,133	1,132	1,274	0	0	0	0	0	0	10,351
Ingresos Financieros	2,277	1,327	2,208	2,133	1,132	1,274	0	0	0	0	0	0	10,351
Intereses Ganados de Valores, Créditos, Bonos y Otros.	1,546	1,326	2,208	2,133	1,132	1,274							9,619
Otros Ingresos Financieros	731	1											732
Incremento por Variación de Inventarios													0
Incremento por Variación de Inventarios de Mercancías para Venta													0
Incremento por Variación de Inventarios de Mercancías Terminadas													0
Incremento por Variación de Inventarios de Mercancías en Proceso de Elaboración													0
Incremento por Variación de Inventarios de Materias Primas, Materiales y Suministros para Producción													0
Incremento por Variación de Almacén de Materias Primas, Materiales y Suministros de Consumo													0
Disminución del Exceso de Estimaciones por Pérdida o Deterioro u Obsolescencia													0
Disminución del Exceso de Estimaciones por Pérdida o Deterioro u Obsolescencia													0
Disminución del Exceso de Provisiones													0
Disminución del Exceso en Provisiones													0
Otros Ingresos y Beneficios Varios	0	0	0	0	0	0	0	0	0	0	0	0	0
Otros Ingresos de Ejercicios Anteriores													0
Bonificaciones y Descuentos Obtenidos													0
Diferencias por Tipo de Cambio a Favor en Efectivo y Equivalentes													0
Diferencias de Cotizaciones a Favor en Valores Negociables													0
Resultado por Posición Monetaria													0
Utilidades por Participación Patrimonial													0
Otros Ingresos y Beneficios Varios													0
<b>Total de Ingresos y Otros Beneficios:</b>	2,228,188	15,675,614	28,111,338	3,695,244	15,165,691	40,624,599	0	0	0	0	0	0	105,500,675
<b>GASTOS Y OTRAS PERDIDAS</b>													
<b>Gastos de Funcionamiento</b>													




**INSTITUTO TAMAULIPECO DE INFRA-STRUCTURA FISICA EDUCATIVA**  
**ESTADO DE ACTIVIDADES ANALITICO**  
**DEL 01 DE ENERO AL 30 DE JUNIO DE 2022**



2.1

Rubro/Partida	ENE	FEB	MAR	ABR	MAY	JUN	JUL	AGO	SEP	OCT	NOV	DIC	TOTAL
Servicios Personales	1,553,003	3,013,409	2,645,029	2,246,146	2,355,924	2,439,752	0	0	0	0	0	0	14,253,263
Remuneraciones al Personal de Carácter Permanente	589,094	584,071	592,159	592,923	608,054	606,908	0	0	0	0	0	0	3,573,209
Remuneraciones al Personal de Carácter Transitorio	874,337	1,250,668	612,131	614,791	598,726	609,821	0	0	0	0	0	0	3,686,137
Remuneraciones Adicionales y Especiales	79,072	887,219	1,114,123	918,790	950,220	950,220	0	0	0	0	0	0	5,694,909
Seguridad Social	10,500	210,751	190,473	80,797	163,563	168,634	0	0	0	0	0	0	893,291
Otras Prestaciones Sociales y Económicas	0	80,700	136,143	38,844	35,360	104,170	0	0	0	0	0	0	405,717
Pago de Estímulos a Servidores Públicos	0	0	0	0	0	0	0	0	0	0	0	0	0
Materiales y Suministros	0	11,814	116,684	2,412	200,809	153,711	0	0	0	0	0	0	485,430
Materiales de Administración, Emisión de Documentos y Artículos Oficiales	0	0	0	0	0	0	0	0	0	0	0	0	0
Alimentos y Utensilios	0	0	10,484	0	99,783	87,620	0	0	0	0	0	0	197,887
Materias Primas y Materiales de Producción y Comercialización	0	0	0	0	0	0	0	0	0	0	0	0	0
Materiales y Artículos de Construcción y de Reparación	0	0	0	0	0	0	0	0	0	0	0	0	0
Productos Químicos, Farmacéuticos y de Laboratorio	0	0	0	0	0	0	0	0	0	0	0	0	0
Combustibles, Lubrificantes y Aditivos	0	0	106,200	0	98,550	64,593	0	0	0	0	0	0	269,343
Vestuario, Blancos, Prendas de Protección y Artículos Deportivos	0	0	0	0	0	237	0	0	0	0	0	0	237
Materiales y Suministros para Seguridad	0	0	0	0	0	0	0	0	0	0	0	0	0
Herramientas, Refacciones y Accesorios Menores	181,591	157,711	451,148	461,775	548,981	479,824	0	0	0	0	0	0	2,281,030
Servicios Generales	628	26,541	28,100	34,393	39,877	59,037	0	0	0	0	0	0	188,577
Servicios Básicos	0	0	90,480	0	45,240	115,480	0	0	0	0	0	0	251,200
Servicios de Arrendamiento	0	0	0	0	0	0	0	0	0	0	0	0	0
Servicios Profesionales, Científicos y Técnicos y Otros Servicios	835	378	155,045	119,580	92,975	67,455	0	0	0	0	0	0	435,055
Servicios Financieros, Bancarios y Comerciales	0	0	386	13,847	1,897	326	0	0	0	0	0	0	17,669
Servicios de Instalación, Reparación, Mantenimiento y Conservación	0	4,108	0	0	101,465	13,711	0	0	0	0	0	0	119,284
Servicios de Comunicación Social y Publicidad	0	0	18,640	140,807	92,669	51,780	0	0	0	0	0	0	303,895
Servicios de Traslado y Viáticos	69,145	86,971	64,489	90,682	102,900	108,978	0	0	0	0	0	0	523,165
Servicios Oficiales	4,713	16,228	16,228	11,791	11,791	2,230	0	0	0	0	0	0	34,962
Otros Servicios Generales	106,270	39,712	77,779	62,467	60,167	60,827	0	0	0	0	0	0	407,222
Transferencias, Asignaciones, Subsidios y Otras Ayudas	0	0	0	0	0	0	0	0	0	0	0	0	0
Transferencias Internas y Asignaciones al Sector Público	0	0	0	0	0	0	0	0	0	0	0	0	0
Asignaciones al Sector Público	0	0	0	0	0	0	0	0	0	0	0	0	0
Transferencias Internas al Sector Público	0	0	0	0	0	0	0	0	0	0	0	0	0
Transferencias al Resto del Sector Público	0	0	0	0	0	0	0	0	0	0	0	0	0
Transferencias a Entidades Paraestatales	0	0	0	0	0	0	0	0	0	0	0	0	0
Transferencias a Entidades Federativas y Municipios	0	0	0	0	0	0	0	0	0	0	0	0	0
Subsidios y Subvenciones	0	0	0	0	0	0	0	0	0	0	0	0	0
Subsidios	0	0	0	0	0	0	0	0	0	0	0	0	0
Subvenciones	0	0	0	0	0	0	0	0	0	0	0	0	0
Ayudas Sociales	0	0	0	0	0	0	0	0	0	0	0	0	0
Ayudas Sociales a Personas	0	0	0	0	0	0	0	0	0	0	0	0	0
Becas	0	0	0	0	0	0	0	0	0	0	0	0	0
Ayudas Sociales a Instituciones	0	0	0	0	0	0	0	0	0	0	0	0	0
Ayudas Sociales por Desastres Naturales y Otros Siniestros	0	0	0	0	0	0	0	0	0	0	0	0	0
Pensiones y Jubilaciones	0	0	0	0	0	0	0	0	0	0	0	0	0
Jubilaciones	0	0	0	0	0	0	0	0	0	0	0	0	0
Otras Pensiones y Jubilaciones	0	0	0	0	0	0	0	0	0	0	0	0	0
Transferencias a Fideicomisos, Mandatos y Contratos Análogos	0	0	0	0	0	0	0	0	0	0	0	0	0
Transferencias a Fideicomisos, Mandatos y Contratos Análogos al Gobierno	0	0	0	0	0	0	0	0	0	0	0	0	0



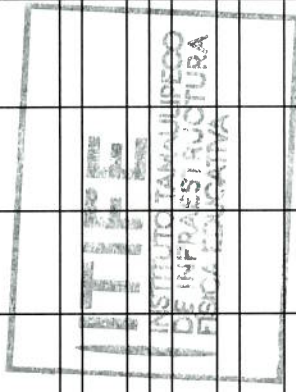
*[Handwritten signature]*

**INSTITUTO TAMAULIPECO DE INFRAESTRUCTURA FISICA EDUCATIVA**  
**ESTADO DE ACTIVIDADES ANALITICO**  
**DEL 01 DE ENERO AL 30 DE JUNIO DE 2022**



2.1

Rubro/Partida	ENE	FEB	MAR	ABR	MAY	JUN	JUL	AGO	SEP	OCT	NOV	DIC	TOTAL
Transferencias a Fideicomisos, Mandatos y Contratos Análogos a Entidades Paraestatales													
Transferencias a la Seguridad Social													
Transferencias por Obligaciones de Ley													
Donativos													
Donativos a Instituciones sin Fines de Lucro													
Donativos a Entidades Federativas y Municipios													
Donativos a Fideicomiso, Mandatos y Contratos Análogos Privados													
Donativos a Fideicomiso, Mandatos y Contratos Análogos Estatales													
Donativos Internacionales													
Transferencias al Exterior													
Transferencias al Exterior a Gobiernos Extranjeros y Organismos Internacionales													
Transferencias al Sector Privado Externo													
Participaciones y Aportaciones													
Participaciones de la Federación a Entidades Federativas y Municipios													
Participaciones de las Entidades Federativas a los Municipios													
Aportaciones													
Aportaciones de la Federación a Entidades Federativas y Municipios													
Aportaciones de las Entidades Federativas a los Municipios													
Convenios													
Convenios de Reasignación													
Convenios de Descentralización y Otros													
Intereses, Comisiones y Otros Gastos de la Deuda Pública													
Intereses de la Deuda Pública													
Intereses de la Deuda Pública Interna													
Intereses de la Deuda Pública Externa													
Comisiones de la Deuda Pública													
Comisiones de la Deuda Pública Interna													
Comisiones de la Deuda Pública Externa													
Gastos de la Deuda Pública													
Gastos de la Deuda Pública Interna													
Gastos de la Deuda Pública Externa													
Costo por Coberturas													
Costo por Coberturas													
Apoyos Financieros													
Apoyos Financieros a Intermediarios													
Apoyo Financiero a Ahorradores y Deudores del Sistema Financiero Nacional													
Otros Gastos y Pérdidas Extraordinarios													
Estimaciones, Depreciaciones, Deterioros, Obsolescencia y Amortizaciones													
Estimaciones por Pérdida o Deterioro de Activos Circulantes													
Estimaciones por Pérdida o Deterioro de Activo no Circulante													
Depreciación de Bienes Inmuebles													
Depreciación de Infraestructura													
Depreciación de Bienes Muebles													
Deterioro de los Activos Biológicos													



*[Handwritten signature]*

*[Handwritten signature]*

*[Handwritten signature]*


**INSTITUTO TAMAULIPECO DE INFRAESTRUCTURA FISICA EDUCATIVA**  
**ESTADO DE ACTIVIDADES ANALITICO**  
**DEL 01 DE ENERO AL 30 DE JUNIO DE 2022**



2.1

Rubro/Partida	ENE	FEB	MAR	ABR	MAY	JUN	JUL	AGO	SEP	OCT	NOV	DIC	TOTAL
Amortización de Activos Intangibles													
Disminución de Bienes por pérdida, obsolescencia y deterioro													
Provisiones													
Provisiones de Pasivos a Corto Plazo													
Provisiones de Pasivos a Largo Plazo													
Disminución de Inventarios													
Disminución de Inventarios de Mercancías para Venta													
Disminución de Inventarios de Mercancías Terminadas													
Disminución de Inventarios de Mercancías en Proceso de Elaboración													
Disminución de Inventarios de Materias Primas, Materiales y Suministros para Producción													
Disminución de Almacén de Materiales y Suministros de Consumo													
Aumento por Insuficiencia de Estimaciones por Pérdida o Deterioro u Obsolescencia													
Aumento por Insuficiencia de Estimaciones por Pérdida o Deterioro u Obsolescencia													
Aumento por Insuficiencia de Provisiones													
Aumento por Insuficiencia de Provisiones													
Otros Gastos													0
Gastos de Ejercicios Anteriores													
Pérdidas por Responsabilidades													
Bonificaciones y Descuentos Otorgados													
Diferencias por Tipo de Cambio Negativas en Efectivo y Equivalentes													
Diferencias de Cotizaciones Negativas en Valores Negociables													
Resultado por Posición Monetaria													
Pérdidas por Participación Patrimonial													
Otros Gastos Varios													0
Inversión Pública													
Inversión Pública no Capitalizable													
Construcción en Bienes no Capitalizable													
<b>Total de Gastos y Otras Pérdidas:</b>	<b>1,734,594</b>	<b>3,182,934</b>	<b>3,212,861</b>	<b>2,710,333</b>	<b>3,105,714</b>	<b>3,073,287</b>	<b>0</b>	<b>0</b>	<b>0</b>	<b>0</b>	<b>0</b>	<b>0</b>	<b>17,019,723</b>
<b>Ahorro/Desahorro Neto del Ejercicio:</b>	<b>493,594</b>	<b>12,492,680</b>	<b>24,898,478</b>	<b>984,911</b>	<b>12,059,977</b>	<b>37,551,312</b>	<b>0</b>	<b>0</b>	<b>0</b>	<b>0</b>	<b>0</b>	<b>0</b>	<b>88,480,952</b>

"Bajo protesta de decir verdad declaramos que los Estados Financieros y sus Notas, son razonablemente correctos y son responsabilidad del emisor"

  
**ARQ. JUAN PATIÑO CRUZ**  
**DIRECTOR GENERAL**

  
**C.P. DALÍA MACARENA VAZQUEZ PUGA**  
**JEFE DEL DEPARTAMENTO DE CONTABILIDAD**

  
**C.P. LUCÍA MALDONADO HERNÁNDEZ**  
**DIRECTORA ADMINISTRATIVA**

