



# INSTITUTO TAMAULIPECO DE INFF STRUCTURA FISICA EDUCATIVA

## ESTADO ANALÍTICO DE INGRESOS

DEL 01 DE ENERO AL 30 DE JUNIO DE 2022

10

### ITIFE

INSTITUTO TAMAULIPECO  
DE INFRAESTRUCTURA  
FÍSICA EDUCATIVA

Rubro de Ingresos	Ingreso					Diferencia (6=5-1)
	Estimado (1)	Ampliaciones y Reducciones (2)	Modificado (3=1+2)	Devengado (4)	Recaudado (5)	
Impuestos						
Cuotas y Aportaciones de Seguridad Social						
Contribuciones de Mejoras						
Derechos						
Productos						
Corriente						
Capital						
Aprovechamientos						
Corriente						
Capital						
Ingresos por Ventas de Bienes y Servicios						
Participaciones y Aportaciones						
Transferencias, Asignaciones, Subsidios y Otras Ayudas						
Ingresos Derivados de Financiamientos						
<b>Total</b>	173,971,359	205,568,869	379,540,227	105,490,324	105,490,324	-68,481,035
				<b>Ingresos excedentes</b>		



Handwritten signatures in blue ink.




**Tam**  
GOBIERNO DEL ESTADO


**INSTITUTO TAMAULIPECO DE INFR ESTRUCTURA FISICA EDUCATIVA**  
ESTADO ANALITICO DE INGRESOS  
DEL 01 DE ENERO AL 30 DE JUNIO DE 2022


**ITIFE**  
INSTITUTO TAMAULIPECO  
DE INFRAESTRUCTURA  
FISICA EDUCATIVA

Estado Analítico de Ingresos por Fuente de Financiamiento	Ingreso					Diferencia (6=5-1)
	Estimado (1)	Ampliaciones y Reducciones (2)	Modificado (3=1+2)	Devengado (4)	Recaudado (5)	
<b>Ingresos del Gobierno</b>						
Impuestos						
Contribuciones de Mejoras						
Derechos						
Productos						
Corriente						
Capital						
Aprovechamientos						
Corriente						
Capital						
Participaciones y Aportaciones						
Transferencias, Asignaciones, Subsidios y Otras Ayudas		3,047,561	3,047,561	2,952,183	2,952,183	2,952,183
<b>Ingresos de Organismos y Empresas</b>						
Cuotas y Aportaciones de Seguridad Social	0	0	0	0	0	0
Ingresos por Ventas de Bienes y Servicios						
Transferencias, Asignaciones, Subsidios y Otras Ayudas	173,971,359	202,521,308	376,492,667	102,538,142	102,538,142	-71,433,217
<b>Ingresos derivados de financiamiento</b>						
Ingresos Derivados de Financiamientos						
<b>Total</b>	173,971,359	205,568,869	379,540,227	105,490,324	105,490,324	-68,481,035
				<b>Ingresos excedentes</b>		

Bajo protesta de decir verdad declaramos que los Estados Financieros y sus Notas, son razonablemente correctos y son responsabilidad del emisor"

  
**ARQ. JUAN PATIÑO CRUZ**  
DIRECTOR GENERAL

  
**C.P. LUCIA MALDONADO HERNÁNDEZ**  
DIRECTORA ADMINISTRATIVA

  
**C.P. DALIA MACARENA VAZQUEZ PUGA**  
JEFE DEL DEPARTAMENTO DE CONTABILIDAD

