



**INSTITUTO TAMAULIPECO DE INFRAESTRUCTURA FISICA EDUCATIVA**  
**ESTADO DE ACTIVIDADES ANALITICO**  
**DEL 01 DE ENERO AL 31 DE DICIEMBRE DE 2021**  
**2.1**




Rubro/Partida	ENE	FEB	MAR	ABR	MAY	JUN	JUL	AGO	SEP	OCT	NOV	DIC	TOTAL
<b>INGRESOS Y OTROS BENEFICIOS</b>													
<b>Ingresos de Gestión</b>													
<b>Impuestos</b>													0
Impuestos Sobre los Ingresos													0
Impuestos Sobre el Patrimonio													0
Impuestos Sobre la Producción, el Consumo y las Transacciones													0
Impuestos al Comercio Exterior													0
Impuestos Sobre Nóminas y Asimilables													0
Impuestos Ecológicos													0
Accesorios de Impuestos													0
Otros Impuestos													0
<b>Cuotas y Aportaciones de Seguridad Social</b>													0
Aportaciones para Fondos de Vivienda													0
Cuotas para el Seguro Social													0
Cuotas de Ahorro para el Retiro													0
Accesorios de Cuotas y Aportaciones de Seguridad Social													0
Otras Cuotas y Aportaciones para la Seguridad Social													0
<b>Contribuciones de Mejoras</b>													0
Contribuciones de Mejoras por Obras Públicas													0
<b>Derechos</b>													0
Derechos por el Uso, Goce, Aprovechamiento o Explotación de Bienes de Dominio Público													0
Derechos a los Hidrocarburos													0
Derechos por Prestación de Servicios													0
Accesorios de Derechos													0
Otros Derechos													0
<b>Productos de Tipo Corriente</b>													0
Productos Derivados del Uso y Aprovechamiento de Bienes no Sujetos a Régimen de Dominio Público													0
Enajenación de Bienes Muebles no Sujetos a ser Inventariados													0
Accesorios de Productos													0
Otros Productos que Generan Ingresos Corrientes													0
<b>Aprovechamientos de Tipo Corriente</b>													0
Incentivos Derivados de la Colaboración Fiscal (Derogada)													0
Multas													0
Indemnizaciones													0
Reintegros													0
Aprovechamientos Provenientes de Obras Públicas													0
Aprovechamientos por Participaciones Derivadas de la Aplicación de Leyes													0
Aprovechamientos por Aportaciones y Cooperaciones													0
Accesorios de Aprovechamientos													0
Otros Aprovechamientos													0
Ingresos por Venta de Bienes y Servicios	0	0	0	0	0	0	0	0	0	0	0	0	0
Ingresos por Venta de Mercancías													0
Ingresos por Venta de Bienes y Servicios Producidos en Establecimientos del Gobierno													0
Ingresos por Venta de Bienes y Servicios de Organismos Descentralizados													0
Ingresos de Operación de Entidades Paraestatales Empresariales y no Financieras													0
Ingresos no Comprendidos en las Fracciones de la Ley de Ingresos Causados en Ejercicios Fiscales Anteriores Pendientes de Liquidación o Pago													0




**2.1**

Rubro/Partida	ENE	FEB	MAR	ABR	MAY	JUN	JUL	AGO	SEP	OCT	NOV	DIC	TOTAL
Impuestos no Comprendidos en las Fracciones de la Ley de Ingresos Causados en Ejercicios Fiscales Anteriores Pendientes de Liquidación o Pago													0
Contribuciones de Mejoras, Derechos, Productos y Aprovechamientos no Comprendidos en las Fracciones de la Ley de Ingresos Causados en Ejercicios Fiscales Anteriores Pendientes de Liquidación o Pago													0
<b>Participaciones, Aportaciones, Transferencias, Asignaciones, Subsidios y Otras Ayudas</b>	3,157,604	28,509,156	17,728,732	16,003,095	17,354,637	27,963,773	29,382,236	7,385,282	22,272,421	6,201,663	15,837,435	36,193,380	227,989,414
<b>Participaciones y Aportaciones</b>	622,678	562,560	527,684	-93,475	1,101,376	259,061	350,364	360,651	347,408	347,207	426,825	241,015	5,053,352
Participaciones													0
Aportaciones	622,678	562,560	527,684	-853,565	239,117	250,323	314,476	358,039	347,408	347,207	352,745	238,752	3,307,422
Convenios				760,090	862,259	8,738	35,888	2,613			74,079	2,263	1,745,930
Incentivos Derivados de la Colaboración Fiscal													0
<b>Transferencias, Asignaciones, Subsidios y Otras ayudas</b>	2,534,926	27,946,596	17,201,049	16,096,570	16,253,261	27,704,712	29,031,872	7,024,630	21,925,013	5,854,456	15,410,611	35,952,365	222,936,061
Transferencias Internas y Asignaciones del Sector Público													0
Transferencias del Sector Público	2,534,926	27,946,596	17,201,049	16,096,570	16,253,261	27,704,712	29,031,872	7,024,630	21,925,013	5,854,456	15,410,611	35,952,365	222,936,061
Subsidios y Subvenciones													0
Ayudas Sociales													0
Pensiones y Jubilaciones													0
Transferencias del Exterior													0
<b>Otros Ingresos y Beneficios</b>	1,731	1,554	2,061	3,143	1,352	2,042	2,222	2,107	2,201	1,951	1,756	1,735	23,854
<b>Ingresos Financieros</b>	1,731	1,554	2,061	3,143	1,352	2,042	2,222	2,107	2,201	1,951	1,756	1,735	23,854
Intereses Ganados de Valores, Créditos, Bonos y Otros.													0
Otros Ingresos Financieros	1,731	1,554	2,061	3,143	1,352	2,042	2,222	2,107	2,201	1,951	1,756	1,735	23,854
<b>Incremento por Variación de Inventarios</b>													0
Incremento por Variación de Inventarios de Mercancías para Venta													0
Incremento por Variación de Inventarios de Mercancías Terminadas													0
Incremento por Variación de Inventarios de Mercancías en Proceso de Elaboración													0
Incremento por Variación de Inventarios de Materias Primas, Materiales y Suministros para Producción													0
Incremento por Variación de Almacén de Materias Primas, Materiales y Suministros de Consumo													0
<b>Disminución del Exceso de Estimaciones por Pérdida o Deterioro u Obsolescencia</b>													0
Disminución del Exceso de Estimaciones por Pérdida o Deterioro u Obsolescencia													0
<b>Disminución del Exceso de Provisiones</b>													0
Disminución del Exceso en Provisiones													0
<b>Otros Ingresos y Beneficios Varios</b>	0	0	0	0	0	0	0	0	0	0	0	0	0
Otros Ingresos de Ejercicios Anteriores													0
Bonificaciones y Descuentos Obtenidos													0
Diferencias por Tipo de Cambio a Favor en Efectivo y Equivalentes													0
Diferencias de Cotizaciones a Favor en Valores Negociables													0
Resultado por Posición Monetaria													0
Utilidades por Participación Patrimonial												0	0
Otros Ingresos y Beneficios Varios												0	0
<b>Total de Ingresos y Otros Beneficios:</b>	3,159,335	28,510,710	17,730,794	16,006,238	17,355,988	27,965,815	29,384,458	7,387,389	22,274,621	6,203,614	15,839,191	36,195,115	228,013,268
<b>GASTOS Y OTRAS PERDIDAS</b>													
<i>Gastos de Funcionamiento</i>													



**2.1**

Rubro/Partida	ENE	FEB	MAR	ABR	MAY	JUN	JUL	AGO	SEP	OCT	NOV	DIC	TOTAL
<b>Servicios Personales</b>	1,602,152	2,842,033	2,497,494	1,919,821	2,666,059	2,523,869	2,918,228	2,420,900	2,413,726	2,264,509	2,251,558	4,835,668	31,156,018
Remuneraciones al Personal de Carácter Permanente	601,991	601,991	601,991	597,177	592,165	592,676	593,441	573,069	590,556	588,492	596,137	621,159	7,150,844
Remuneraciones al Personal de Carácter Transitorio	0	1,092,401	610,372	294,578	885,106	589,394	559,999	573,854	573,854	592,564	569,024	561,754	6,902,900
Remuneraciones Adicionales y Especiales	908,180	908,180	908,180	904,729	911,170	1,149,292	1,535,934	954,260	906,684	911,286	913,414	3,430,082	14,341,390
Seguridad Social	81,481	162,962	244,443	81,481	241,658	80,665	161,330	241,995	161,499	161,668	162,483	163,299	1,944,964
Otras Prestaciones Sociales y Económicas	10,500	76,500	132,509	41,856	35,960	111,842	67,524	77,722	181,132	10,500	10,500	59,375	815,920
Pago de Estímulos a Servidores Públicos													0
<b>Materiales y Suministros</b>	0	143,421	31,842	92,131	93,937	76,978	75,251	75,568	193,988	69,836	165,415	81,911	1,100,278
Materiales de Administración, Emisión de Documentos y Artículos Oficiales		19,819	8,238	4,065	5,107	25,145	70,669	29,532	144,895	44,651	28,554	22,938	403,614
Alimentos y Utensilios		1,879	2,222	1,869	3,688	2,241		154	421	10,649	420	4,970	28,513
Materias Primas y Materiales de Producción y Comercialización		0											0
Materiales y Artículos de Construcción y de Reparación		95		1,228	194			383			319	1,718	3,937
Productos Químicos, Farmacéuticos y de Laboratorio											2,204		2,204
Combustibles, Lubricantes y Aditivos		118,000	380	84,400	84,795	42,200		42,705	42,200	3,000	123,600	336	541,615
Vestuario, Blancos, Prendas de Protección y Artículos Deportivos			5,922				4,582			7,737	3,805	14,929	36,975
Materiales y Suministros para Seguridad													0
Herramientas, Refacciones y Accesorios Menores		3,628	15,081	569	154	7,392	0	2,795	6,472	3,799	6,512	37,019	83,421
<b>Servicios Generales</b>	383,027	362,075	390,006	475,117	597,218	458,655	468,000	878,456	617,992	426,289	466,100	550,553	6,073,486
Servicios Básicos	30,390	15,453	29,842	39,900	42,591	47,418	44,360	37,301	50,379	40,694	42,715	46,842	467,885
Servicios de Arrendamiento					158,340		113,100	45,240	90,480	45,240	45,240	45,240	542,880
Servicios Profesionales, Científicos y Técnicos y Otros Servicios	133,159	182,208	241,295	211,295	190,340	181,230	117,248	219,503	166,212	170,339	128,848	168,463	2,110,139
Servicios Financieros, Bancarios y Comerciales	1,716	2,381	6,618	4,755	4,190	5,354	1,701	3,271	2,428	1,746	718	-72	34,806
Servicios de Instalación, Reparación, Mantenimiento y Conservación			9,170	10,662	14,015	27,532		70,930	18,364	7,400	12,710	39,383	210,167
Servicios de Comunicación Social y Publicidad	78,120	17,360			20,300			42,343		17,360	23,200	18,886	217,569
Servicios de Traslado y Viáticos	102,259	89,076	30,101	137,133	106,278	127,894	100,371	43,648	194,603	90,177	125,122	144,586	1,291,250
Servicios Oficiales		2,559	11,863	6,233	1,920		3,100	5,706	16,673	10,671	3,163	12,452	74,341
Otros Servicios Generales	37,382	53,038	61,116	65,138	59,244	69,226	88,120	410,513	78,853	42,662	84,385	74,773	1,124,450
<b>Transferencias, Asignaciones, Subsidios y Otras Ayudas</b>	0	0	38,190,716	0	0	0	0	0	0	0	2,483,900	0	40,674,616
Transferencias Internas y Asignaciones al Sector Público	0	0	0	0	0	0	0	0	0	0	277,263	0	277,263
Asignaciones al Sector Público											277,263		277,263
Transferencias Internas al Sector Público													0
Transferencias al Resto del Sector Público	0	0	38,190,716	0	0	0	0	0	0	0	2,206,637	0	40,397,353
Transferencias a Entidades Paraestatales			38,190,716								2,206,637	0	
Transferencias a Entidades Federativas y Municipios													
<b>Subsidios y Subvenciones</b>													
Subsidios													
Subvenciones													
<b>Ayudas Sociales</b>	0	0	0	0	0	0	0	0	0	0	0	0	0
Ayudas Sociales a Personas													0
Becas													0
Ayudas Sociales a Instituciones													0
Ayudas Sociales por Desastres Naturales y Otros Siniestros													
<b>Pensiones y Jubilaciones</b>													
Pensiones													
Jubilaciones													
Otras Pensiones y Jubilaciones													
<b>Transferencias a Fideicomisos, Mandatos y Contratos Análogos</b>													
Transferencias a Fideicomisos, Mandatos y Contratos Análogos al Gobierno													





**INSTITUTO TAMAULIPECO DE INFRAESTRUCTURA FISICA EDUCATIVA**  
**ESTADO DE ACTIVIDADES ANALITICO**  
**DEL 01 DE ENERO AL 31 DE DICIEMBRE DE 2021**  
**2.1**



Rubro/Partida	ENE	FEB	MAR	ABR	MAY	JUN	JUL	AGO	SEP	OCT	NOV	DIC	TOTAL
Transferencias a Fideicomisos, Mandatos y Contratos Análogos a Entidades Paraestatales													
Transferencias a la Seguridad Social													
Transferencias por Obligaciones de Ley													
Donativos													
Donativos a Instituciones sin Fines de Lucro													
Donativos a Entidades Federativas y Municipios													
Donativos a Fideicomiso, Mandatos y Contratos Análogos Privados													
Donativos a Fideicomiso, Mandatos y Contratos Análogos Estatales													
Donativos Internacionales													
Transferencias al Exterior													
Transferencias al Exterior a Gobiernos Extranjeros y Organismos Internacionales													
Transferencias al Sector Privado Externo													
Participaciones y Aportaciones													
Participaciones													
Participaciones de la Federación a Entidades Federativas y Municipios													
Participaciones de las Entidades Federativas a los Municipios													
Aportaciones													
Aportaciones de la Federación a Entidades Federativas y Municipios													
Aportaciones de las Entidades Federativas a los Municipios													
Convenios													
Convenios de Reasignación													
Convenios de Descentralización y Otros													
Intereses, Comisiones y Otros Gastos de la Deuda Pública													
Intereses de la Deuda Pública													
Intereses de la Deuda Pública Interna													
Intereses de la Deuda Pública Externa													
Comisiones de la Deuda Pública													
Comisiones de la Deuda Pública Interna													
Comisiones de la Deuda Pública Externa													
Gastos de la Deuda Pública													
Gastos de la Deuda Pública Interna													
Gastos de la Deuda Pública Externa													
Costo por Coberturas													
Costo por Coberturas													
Apoyos Financieros													
Apoyos Financieros a Intermediarios													
Apoyo Financieros a Ahorradores y Deudores del Sistema Financiero Nacional													
Otros Gastos y Pérdidas Extraordinarias	0	0	0	0	0	0	0	0	0	0	0	0	0
Estimaciones, Depreciaciones, Deterioros, Obsolescencia y Amortizaciones	0	0	0	0	0	0	0	0	0	0	0	0	0
Estimaciones por Pérdida o Deterioro de Activos Circulantes													
Estimaciones por Pérdida o Deterioro de Activo no Circulante													0
Depreciación de Bienes Inmuebles													
Depreciación de Infraestructura													
Depreciación de Bienes Muebles													
Deterioro de los Activos Biológicos													




*[Handwritten signature in blue ink]*

Rubro/Partida	ENE	FEB	MAR	ABR	MAY	JUN	JUL	AGO	SEP	OCT	NOV	DIC	TOTAL
Amortización de Activos Intangibles													
Disminución de Bienes por pérdida, obsolescencia y deterioro													
<b>Provisiones</b>													
Provisiones de Pasivos a Corto Plazo													
Provisiones de Pasivos a Largo Plazo													
<b>Disminución de Inventarios</b>													
Disminución de Inventarios de Mercancías para Venta													
Disminución de Inventarios de Mercancías Terminadas													
Disminución de Inventarios de Mercancías en Proceso de Elaboración													
Disminución de Inventarios de Materias Primas, Materiales y Suministros para Producción													
Disminución de Almacén de Materiales y Suministros de Consumo													
<b>Aumento por Insuficiencia de Estimaciones por Pérdida o Deterioro u Obsolescencia</b>													
Aumento por Insuficiencia de Estimaciones por Pérdida o Deterioro u Obsolescencia													
<b>Aumento por Insuficiencia de Provisiones</b>													
Aumento por Insuficiencia de Provisiones													
<b>Otros Gastos</b>			0										0
Gastos de Ejercicios Anteriores													
Pérdidas por Responsabilidades													
Bonificaciones y Descuentos Otorgados													
Diferencias por Tipo de Cambio Negativas en Efectivo y Equivalentes													
Diferencias de Cotizaciones Negativas en Valores Negociables													
Resultado por Posición Monetaria													
Pérdidas por Participación Patrimonial													0
Otros Gastos Varios													
<b>Inversión Pública</b>													
Inversión Pública no Capitalizable													
Construcción en Bienes no Capitalizable													
<b>Total de Gastos y Otras Pérdidas:</b>	<b>1,985,178</b>	<b>3,347,528</b>	<b>41,110,058</b>	<b>2,487,070</b>	<b>3,357,215</b>	<b>3,059,502</b>	<b>3,461,479</b>	<b>3,374,924</b>	<b>3,225,706</b>	<b>2,760,633</b>	<b>5,366,973</b>	<b>5,468,132</b>	<b>79,004,398</b>
<b>Ahorro/Desahorro Neto del Ejercicio:</b>	<b>1,174,157</b>	<b>25,163,181</b>	<b>-23,379,265</b>	<b>13,519,169</b>	<b>13,998,773</b>	<b>24,906,313</b>	<b>25,922,979</b>	<b>4,012,465</b>	<b>19,048,915</b>	<b>3,442,981</b>	<b>10,472,218</b>	<b>30,726,983</b>	<b>149,008,870</b>



"Bajo protesta de decir verdad declaramos que los Estados Financieros y sus Notas, son razonablemente correctos y son responsabilidad del emisor"

  
**ARQ. JUAN PATIÑO CRUZ**  
 DIRECTOR GENERAL

  
**C.P. LUCIA MALDONADO HERNÁNDEZ**  
 JEFE DEL DEPARTAMENTO DE CONTABILIDAD

  
**C.P. EDUARDO ALANIS TORRENTERA**  
 DIRECTOR ADMINISTRATIVO