



INSTITUTO TAMAULIPECO DE INFRAESTRUCTURA FISICA EDUCATIVA
REPORTE ANALÍTICO DEL EJERCICIO DEL PRESUPUESTO DE EGRESOS (POR PARTIDA HASTA 4º NIVEL)
DEL 01 DE ENERO AL 31 DE DICIEMBRE DE 2021



11.1

Ejercicio del Presupuesto	Presupuesto de Egresos Aprobado	Ampliaciones/ (Reducciones)	Presupuesto Vigente	Comprometido	Disponible para comprometer	Devengado	Comprometido no devengado	Presupuesto sin devengar	Ejercido	Pagado	Cuentas por pagar (Deuda)
Capítulo/Concepto/Partida Especifica	1	2	3	4	5= (3-4)	6	7= (4-6)	8= (3-6)	9	10	11= (6-10)
SERVICIOS PERSONALES	25,459,215	7,909,404	33,368,619	32,194,041	1,174,578	31,156,018	1,038,024	2,212,602	31,074,368	31,074,368	81,650
REMUNERACIONES AL PERSONAL DE CARACTER PERMANENTE	7,223,892	111,838	7,335,730	7,167,656	168,074	7,150,844	16,812	184,886	7,150,844	7,150,844	0
Dietas			0	0							
Haberés			0	0							
Sueldos base al personal permanente	7,223,892	111,838	7,335,730	7,167,656	168,074	7,150,844	16,812	184,886	7,150,844	7,150,844	0
Remuneraciones por adscripción laboral en el extranjero			0	0							
REMUNERACIONES AL PERSONAL DE CARACTER TRANSITORIO	0	7,909,404	7,909,404	6,902,900	1,006,505	6,902,900	0	1,006,505	6,902,900	6,902,900	0
Honorarios asimilables a salarios		7,909,404	7,909,404	6,902,900	1,006,505	6,902,900	0	1,006,505	6,902,900	6,902,900	0
Sueldos base al personal eventual			0	0							
Retribuciones por servicios de carácter social			0	0							
Retribución a los representantes de los trabajadores y de los patrones en la Junta de Conciliación y Arbitraje			0	0							
REMUNERACIONES ADICIONALES Y ESPECIALES	15,343,541	5,046	15,348,587	15,348,587	0	14,341,390	1,007,196	1,007,196	14,341,390	14,341,390	0
Primas por años de servicios efectivos prestados	278,920	0	278,920	278,920	0	278,920	0	0	278,920	278,920	0
Primas de vacaciones, dominical y gratificación de fin de año	1,240,239	5,046	1,245,285	1,245,285	0	1,228,136	17,149	17,149	1,228,136	1,228,136	0
Horas extraordinarias			0	0							
Compensaciones	13,824,382	0	13,824,382	13,824,382	0	12,834,334	990,048	990,048	12,834,334	12,834,334	0
Sobrehaberés			0	0							
Asignaciones de técnico, de mando, por comisión, de vuelo y de técnico especial			0	0							
Honorarios especiales			0	0							
Participaciones por vigilancia en el cumplimiento de las leyes y custodia de valores			0	0							
SEGURIDAD SOCIAL	1,955,542	0	1,955,542	1,955,542	0	1,944,964	10,578	10,578	1,863,314	1,863,314	81,650
Aportaciones de seguridad social	1,955,542	0	1,955,542	1,955,542	0	1,944,964	10,578	10,578	1,863,314	1,863,314	81,650
Aportaciones a fondos de vivienda			0	0							
Aportaciones al sistema para el retiro			0	0							
Aportaciones para seguros			0	0							
OTRAS PRESTACIONES SOCIALES Y ECONOMICAS	936,241	116,883	819,358	819,358	0	815,920	3,438	3,438	815,920	815,920	0
Cuotas para el fondo de ahorro y fondo de trabajo			0	0							
Indemnizaciones	97,046	97,046	0	0							
Prestaciones y haberes de retiro			0	0							
Prestaciones contractuales			0	0							
Apoyos a la capacitación de los servidores públicos			0	0							
Otras prestaciones sociales y económicas	839,195	19,838	819,358	819,358	0	815,920	3,438	3,438	815,920	815,920	0
PREVISIONES	0	0	0	0	0	0	0	0	0	0	0
Previsiones de carácter laboral, económica y de seguridad social			0	0							
PAGO DE ESTIMULOS A SERVIDORES PUBLICOS	0	0	0	0	0	0	0	0	0	0	0
Estímulos			0	0							
Recompensas			0	0							
MATERIALES Y SUMINISTROS	1,222,042	167,124	1,389,166	1,103,687	285,479	1,100,278	3,409	288,888	1,014,177	1,014,177	86,101
MATERIALES DE ADMINISTRACION, EMISION DE DOCUMENTOS Y ARTICULOS OFICIALES	469,000	185,548	654,548	407,022	247,526	403,614	3,409	250,934	390,100	390,100	13,514
Materiales, útiles y equipos menores de oficina	329,331	11,092	340,423	212,816	127,607	212,815	1	127,608	212,815	212,815	0
Materiales y útiles de impresión y reproducción	4,890	1,075	3,815	0	3,815	0	0	3,815	0	0	0
Material estadístico y geográfico			0	0							



INSTITUTO TAMAULIPECO DE INFRAESTRUCTURA FISICA EDUCATIVA
REPORTE ANALÍTICO DEL EJERCICIO DEL PRESUPUESTO DE EGRESOS (POR PARTIDA HASTA 4º NIVEL)
DEL 01 DE ENERO AL 31 DE DICIEMBRE DE 2021



11.1

Ejercicio del Presupuesto	Presupuesto de Egresos Aprobado	Ampliaciones/ (Reducciones)	Presupuesto Vigente	Comprometido	Disponible para comprometer	Devengado	Comprometido no devengado	Presupuesto sin devengar	Ejercido	Pagado	Cuentas por pagar (Deuda)
Capítulo/Concepto/Partida Especifica	1	2	3	4	5= (3-4)	6	7= (4-6)	8= (3-6)	9	10	11= (6-10)
Materiales, útiles y equipos menores de tecnologías de la información y comunicaciones	14,285	81,136	95,421	38,641	56,780	35,233	3,408	60,188	21,719	21,719	13,514
Material impreso e información digital	14,781	53,209	67,990	67,990	0	67,990	0	0	67,990	67,990	0
Material de limpieza	105,713	41,186	146,899	87,575	59,324	87,575	0	59,324	87,575	87,575	0
Materiales y útiles de enseñanza			0	0	0	0	0	0	0	0	0
Materiales para el registro e identificación de bienes y personas			0	0	0	0	0	0	0	0	0
ALIMENTOS Y UTENSILIOS	26,134	5,156	31,290	28,513	2,778	28,513	0	2,778	27,013	27,013	1,500
Productos alimenticios para personas	22,222	7,306	29,528	27,694	1,835	27,694	0	1,835	26,194	26,194	1,500
Productos alimenticios para animales			0	0	0	0	0	0	0	0	0
Utensilios para el servicio de alimentación	3,912	2,150	1,762	819	943	819	0	943	819	819	0
MATERIAS PRIMAS Y MATERIALES DE PRODUCCION Y COMERCIALIZACION	0	0	0	0	0	0	0	0	0	0	0
Productos alimenticios, agropecuarios y forestales adquiridos como materia prima			0	0	0	0	0	0	0	0	0
Insumos textiles adquiridos como materia prima			0	0	0	0	0	0	0	0	0
Productos de papel, cartón e impresos adquiridos como materia prima			0	0	0	0	0	0	0	0	0
Combustibles, lubricantes, aditivos, carbón y sus derivados adquiridos como materia prima			0	0	0	0	0	0	0	0	0
Productos químicos, farmacéuticos y de laboratorio adquiridos como materia prima			0	0	0	0	0	0	0	0	0
Productos metálicos y a base de minerales no metálicos adquiridos como materia prima			0	0	0	0	0	0	0	0	0
Productos de cuero, piel, plástico y hule adquiridos como materia prima			0	0	0	0	0	0	0	0	0
Mercancías adquiridas para su comercialización			0	0	0	0	0	0	0	0	0
Otros productos adquiridos como materia prima			0	0	0	0	0	0	0	0	0
MATERIALES Y ARTICULOS DE CONSTRUCCION Y DE REPARACION	16,072	2,515	18,587	3,937	14,650	3,937	0	14,650	3,937	3,937	0
Productos minerales no metálicos			0	0	0	0	0	0	0	0	0
Cemento y productos de concreto			0	0	0	0	0	0	0	0	0
Cal, yeso y productos de yeso			0	0	0	0	0	0	0	0	0
Madera y productos de madera	978		978		978	0	0	978	0	0	0
Vidrio y productos de vidrio			0	0	0	0	0	0	0	0	0
Material eléctrico y electrónico	4,053	128	4,181	128	4,053	128	0	4,053	128	128	0
Artículos metálicos para la construcción	1,956		1,956		1,956		0	1,956		0	0
Materiales complementarios	3,912		3,912		3,912		0	3,912		0	0
Otros materiales y artículos de construcción y reparación	5,172	2,387	7,559	3,809	3,751	3,809	0	3,751	3,809	3,809	0
PRODUCTOS QUIMICOS, FARMACEUTICOS Y DE LABORATORIO	13,419	3,447	9,972	2,204	7,768	2,204	0	7,768	2,204	2,204	0
Productos químicos básicos			0	0	0	0	0	0	0	0	0
Fertilizantes, pesticidas y otros agroquímicos			0	0	0	0	0	0	0	0	0
Medicinas y productos farmacéuticos			0	0	0	0	0	0	0	0	0
Materiales, accesorios y suministros médicos	10,485	3,447	7,038	2,204	4,834	2,204	0	4,834	2,204	2,204	0
Materiales, accesorios y suministros de laboratorio			0	0	0	0	0	0	0	0	0
Fibras sintéticas, hules, plásticos y derivados	2,934		2,934	0	2,934	0	0	2,934	0	0	0
Otros productos químicos			0	0	0	0	0	0	0	0	0
COMBUSTIBLES, LUBRICANTES Y ADITIVOS	560,108	16,914	543,194	541,615	1,579	541,615	0	1,579	504,415	504,415	37,200
Combustibles, lubricantes y aditivos	560,108	16,914	543,194	541,615	1,579	541,615	0	1,579	504,415	504,415	37,200
Carbón y sus derivados			0	0	0	0	0	0	0	0	0



2 de 12

INSTITUTO TAMAULIPECO DE INFRAESTRUCTURA FISICA EDUCATIVA
REPORTE ANALÍTICO DEL EJERCICIO DEL PRESUPUESTO DE EGRESOS (POR PARTIDA HASTA 4° NIVEL)
DEL 01 DE ENERO AL 31 DE DICIEMBRE DE 2021

11.1

Ejercicio del Presupuesto	Presupuesto de Egresos Aprobado	Ampliaciones/ (Reducciones)	Presupuesto Vigente	Comprometido	Disponible para comprometer	Devengado	Comprometido no devengado	Presupuesto sin devengar	Ejercido	Pagado	Cuentas por pagar (Deuda)
Capítulo/Concepto/Partida Específica	1	2	3	4	5= (3-4)	6	7= (4-6)	8= (3-6)	9	10	11= (6-10)
VESTUARIO, BLANCOS, PRENDAS DE PROTECCION Y ARTICULOS DEPORTIVOS	39,546	2,320	41,865	36,975	4,890	36,975	0	4,890	33,808	33,808	3,167
Vestuario y uniformes	34,655	2,320	36,975	36,975	0	36,975	0	0	33,808	33,808	3,167
Prendas de seguridad y protección personal	1,956		1,956		1,956		0	1,956		0	0
Artículos deportivos			0		0		0	0	0	0	0
Productos textiles	978		978	0	978	0	0	978	0	0	0
Blancos y otros productos textiles, excepto prendas de vestir	1,956		1,956	0	1,956	0	0	1,956	0	0	0
MATERIALES Y SUMINISTROS PARA SEGURIDAD	0	0	0	0	0	0	0	0	0	0	0
Sustancias y materiales explosivos			0		0		0	0	0	0	0
Materiales de seguridad pública			0		0	0	0	0	0	0	0
Prendas de protección para seguridad pública y nacional			0		0	0	0	0	0	0	0
HERRAMIENTAS, REFACCIONES Y ACCESORIOS MENORES	97,762	8,054	89,709	83,421	6,288	83,421	0	6,288	52,701	52,701	30,720
Herramientas menores	7,269	3,459	10,728	9,814	914	9,814	0	914	1,014	1,014	8,800
Refacciones y accesorios menores de edificios	10,485	1,665	12,150	12,150	0	12,150	0	0	0	0	12,150
Refacciones y accesorios menores de mobiliario y equipo de administración, educacional y recreativo	6,009	6,009	0	0	0	0	0	0	0	0	0
Refacciones y accesorios menores de equipo de cómputo y tecnologías de la información	20,266	18,488	1,778	1,778	0	1,778	0	0	1,778	1,778	0
Refacciones y accesorios menores de equipo e instrumental médico y de laboratorio			0							0	
Refacciones y accesorios menores de equipo de transporte	48,419	1,746	46,674	46,439	235	46,439	0	235	42,869	42,869	3,570
Refacciones y accesorios menores de equipo de defensa y seguridad			0		0		0	0	0	0	0
Refacciones y accesorios menores de maquinaria y otros equipos	2,097	12,735	14,832	12,909	1,923	12,909	0	1,923	6,709	6,709	6,200
Refacciones y accesorios menores otros bienes muebles	3,216	331	3,547	331	3,216	331	0	3,216	331	331	0
SERVICIOS GENERALES	3,698,492	2,629,313	6,327,805	6,143,486	184,319	6,073,486	70,000	254,319	5,983,008	5,983,008	90,478
SERVICIOS BASICOS	492,400	24,515	467,885	467,885	0	467,885	0	0	446,797	446,797	21,088
Energía eléctrica	393,000	22,059	370,941	370,941	0	370,941	0	0	352,211	352,211	18,730
Gas			0		0		0	0	0	0	0
Agua	30,100	2,022	28,078	28,078	0	28,078	0	0	25,720	25,720	2,358
Telefonía tradicional	52,740	1,536	51,204	51,204	0	51,204	0	0	51,204	51,204	0
Telefonía celular			0		0		0	0	0	0	0
Servicios de telecomunicaciones y satélites	8,400	959	7,441	7,441	0	7,441	0	0	7,441	7,441	0
Servicios de acceso de Internet, redes y procesamiento de información			0		0		0	0	0	0	0
Servicios postales y telegráficos	8,160	2,061	10,221	10,221	0	10,221	0	0	10,221	10,221	0
Servicios integrales y otros servicios			0		0		0	0	0	0	0
SERVICIOS DE ARRENDAMIENTO	619,580	60,696	558,884	542,880	16,004	542,880	0	16,004	497,640	497,640	45,240
Arrendamiento de terrenos			0		0		0	0	0	0	0
Arrendamiento de edificios			0		0		0	0	0	0	0
Arrendamiento de mobiliario y equipo de administración, educacional y recreativo	614,380	55,496	558,884	542,880	16,004	542,880	0	16,004	497,640	497,640	45,240
Arrendamiento de equipo e instrumental médico y de laboratorio			0		0		0	0	0	0	0
Arrendamiento de equipo de transporte			0		0		0	0	0	0	0

Ejercicio del Presupuesto	Presupuesto de Egresos Aprobado	Ampliaciones/ (Reducciones)	Presupuesto Vigente	Comprometido	Disponible para comprometer	Devengado	Comprometido no devengado	Presupuesto sin devengar	Ejercido	Pagado	Cuentas por pagar (Deuda)
Capítulo/Concepto/Partida Especifica	1	2	3	4	5= (3-4)	6	7= (4-6)	8= (3-6)	9	10	11= (6-10)
Arrendamiento de maquinaria, otros equipos y herramientas	5,200	5,200	0		0	0	0	0	0	0	0
Arrendamiento de activos intangibles			0		0					0	
Arrendamiento financiero			0		0					0	
Otros arrendamientos			0		0	0	0	0		0	0
SERVICIOS PROFESIONALES, CIENTIFICOS, TECNICOS Y OTROS SERVICIOS	715,182	1,464,957	2,180,139	2,180,139	0	2,110,139	70,000	70,000	2,110,139	2,110,139	0
Servicios legales, de contabilidad, auditoría y relacionados	328,000	729,286	1,057,286	1,057,286	0	1,057,286	0	0	1,057,286	1,057,286	0
Servicios de diseño, arquitectura, ingeniería y actividades relacionadas	286,000	748,720	1,034,720	1,034,720	0	1,034,720	0	0	1,034,720	1,034,720	0
Servicios de consultoría administrativa, procesos, técnica y en tecnologías de la información	56,347	42,750	13,598	13,598	0	13,598	0	0	13,598	13,598	0
Servicios de capacitación			0	0	0	0	0	0		0	0
Servicios de investigación científica y desarrollo		0	0	0	0	0	0	0		0	0
Servicios de apoyo administrativo, traducción, fotocopiado e impresión	22,500	22,405	95	95	0	95	0	0	95	95	0
Servicios de protección y seguridad			0	0						0	
Servicios de vigilancia	22,335	17,895	4,440	4,440	0	4,440	0	0	4,440	4,440	0
Servicios profesionales, científicos y técnicos integrales		70,000	70,000	70,000	0	0	70,000	70,000	0	0	0
SERVICIOS FINANCIEROS, BANCARIOS Y COMERCIALES	130,470	84,020	46,450	34,806	11,644	34,806	0	11,644	34,806	34,806	0
Servicios financieros y bancarios	37,970	8,480	46,450	34,806	11,644	34,806	0	11,644	34,806	34,806	0
Servicios de cobranza, investigación crediticia y similar			0	0						0	
Servicios de recaudación, traslado y custodia de valores			0	0						0	
Seguros de responsabilidad patrimonial y fianzas			0	0						0	
Seguro de bienes patrimoniales	92,500	92,500	0	0	0	0	0	0	0	0	0
Almacenaje, envase y embalaje			0	0		0	0	0	0	0	0
Fletes y maniobras			0	0		0	0	0	0	0	0
Comisiones por ventas			0	0						0	
Servicios financieros, bancarios y comerciales integrales	0	0	0	0	0	0	0	0	0	0	0
SERVICIOS DE INSTALACION, REPARACION, MANTENIMIENTO Y CONSERVACION	461,800	251,633	210,167	210,167	0	210,167	0	0	210,167	210,167	0
Conservación y mantenimiento menor de inmuebles	112,000	90,533	21,467	21,467	0	21,467	0	0	21,467	21,467	0
Instalación, reparación y mantenimiento de mobiliario y equipo de administración, educacional y recreativo	72,000	43,193	28,807	28,807	0	28,807	0	0	28,807	28,807	0
Instalación, reparación y mantenimiento de equipo de cómputo y tecnología de la información	42,000	42,000	0	0	0	0	0	0	0	0	0
Instalación, reparación y mantenimiento de equipo e instrumental médico y de laboratorio			0	0		0	0	0	0	0	0
Reparación y mantenimiento de equipo de transporte	129,800	38,245	91,555	91,555	0	91,555	0	0	91,555	91,555	0
Reparación y mantenimiento de equipo de defensa y seguridad			0	0		0	0	0		0	0
Instalación, reparación y mantenimiento de maquinaria, otros equipos y herramienta	12,000	7,572	4,428	4,428	0	4,428	0	0	4,428	4,428	0
Servicios de limpieza y manejo de desechos	32,000	22,796	9,204	9,204	0	9,204	0	0	9,204	9,204	0



INSTITUTO TAMAULIPECO DE INFRAESTRUCTURA FISICA EDUCATIVA
REPORTE ANALÍTICO DEL EJERCICIO DEL PRESUPUESTO DE EGRESOS (POR PARTIDA HASTA 4° NIVEL)
DEL 01 DE ENERO AL 31 DE DICIEMBRE DE 2021



11.1

Ejercicio del Presupuesto	Presupuesto de Egresos Aprobado	Ampliaciones/ (Reducciones)	Presupuesto Vigente	Comprometido	Disponible para comprometer	Devengado	Comprometido no devengado	Presupuesto sin devengar	Ejercido	Pagado	Cuentas por pagar (Deuda)
Capítulo/Concepto/Partida Especifica	1	2	3	4	5= (3-4)	6	7= (4-6)	8= (3-6)	9	10	11= (6-10)
Servicios de jardinería y fumigación	62,000	7,294	54,706	54,706	0	54,706	0	0	54,706	54,706	0
SERVICIOS DE COMUNICACION SOCIAL Y PUBLICIDAD	219,860	2,291	217,569	217,569	0	217,569	0	0	217,569	217,569	0
Difusión por radio, televisión y otros medios de mensajes sobre programas y actividades gubernamentales	219,860	2,291	217,569	217,569	0	217,569	0	0	217,569	217,569	0
Difusión por radio, televisión y otros medios de mensajes comerciales para promover la venta de bienes o servicios			0	0	0	0	0	0	0	0	0
Servicios de creatividad, preproducción y producción de publicidad, excepto Internet			0	0	0	0	0	0	0	0	0
Servicios de revelado de fotografías			0	0	0	0	0	0	0	0	0
Servicios de la industria filmica, del sonido y del video			0	0	0	0	0	0	0	0	0
Servicio de creación y difusión de contenido exclusivamente a través de Internet			0	0	0	0	0	0	0	0	0
Otros servicios de información			0	0	0	0	0	0	0	0	0
SERVICIOS DE TRASLADO Y VIATICOS	354,800	1,060,714	1,415,514	1,291,250	124,264	1,291,250	0	124,264	1,291,250	1,291,250	0
Pasajes aéreos	12,700	5,143	7,557	7,557	0	7,557	0	0	7,557	7,557	0
Pasajes terrestres	10,100	9,642	458	0	458	0	0	458	0	0	0
Pasajes marítimos, lacustres y fluviales			0	0	0	0	0	0	0	0	0
Autotransporte			0	0	0	0	0	0	0	0	0
Viáticos en el país	296,369	1,096,730	1,393,098	1,278,259	114,839	1,278,259	0	114,839	1,278,259	1,278,259	0
Viáticos en el extranjero			0	0	0	0	0	0	0	0	0
Gastos de instalación y traslado de menaje			0	0	0	0	0	0	0	0	0
Servicios integrales de traslado y viáticos	22,000	13,034	8,966	0	8,966	0	0	8,966	0	0	0
Otros servicios de traslado y hospedaje	13,631	8,197	5,434	5,434	0	5,434	0	0	5,434	5,434	0
SERVICIOS OFICIALES	101,600	25,064	76,536	74,341	2,195	74,341	0	2,195	67,044	67,044	7,297
Gastos de ceremonial			0	0	0	0	0	0	0	0	0
Gastos de orden social y cultural	61,900	59,601	2,299	1,307	992	1,307	0	992	1,307	1,307	0
Congresos y convenciones			0	0	0	0	0	0	0	0	0
Exposiciones			0	0	0	0	0	0	0	0	0
Gastos de representación	39,700	34,537	74,237	73,033	1,203	73,033	0	1,203	65,737	65,737	7,297
OTROS SERVICIOS GENERALES	602,800	551,862	1,154,662	1,124,450	30,212	1,124,450	0	30,212	1,107,597	1,107,597	16,853
Servicios funerarios y de cementerios			0	0	0	0	0	0	0	0	0
Impuestos y derechos	64,500	39,242	103,742	103,742	0	103,742	0	0	103,742	103,742	0
Impuestos y derechos de importación			0	0	0	0	0	0	0	0	0
Sentencias y resoluciones por autoridad competente		26,826	26,826	26,826	0	26,826	0	0	26,826	26,826	0
Penas, multas, accesorios y actualizaciones	13,900	17,332	31,232	31,232	0	31,232	0	0	31,232	31,232	0
Otros gastos por responsabilidades	2,400	7,792	10,192	10,192	0	10,192	0	0	10,192	10,192	0
Utilidades			0	0	0	0	0	0	0	0	0
Impuesto sobre nóminas y otros que se deriven de una relación laboral	522,000	231,310	753,310	723,098	30,212	723,098	0	30,212	706,245	706,245	16,853
Otros servicios generales		229,360	229,360	229,360	0	229,360	0	0	229,360	229,360	0
TRANSFERENCIAS, ASIGNACIONES, SUBSIDIOS Y OTRAS AYUDAS	4,728,050	35,950,071	40,678,121	40,674,616	3,505	40,674,616	0	3,505	40,674,616	40,674,616	0
TRANSFERENCIAS INTERNAS Y ASIGNACIONES AL SECTOR PÚBLICO	0	277,263	277,263	277,263	0	277,263	0	0	277,263	277,263	0
Asignaciones presupuestarias al Poder Ejecutivo			0	0	0	0	0	0	0	0	0
Asignaciones presupuestarias al Poder Legislativo			0	0	0	0	0	0	0	0	0
Asignaciones presupuestarias al Poder Judicial			0	0	0	0	0	0	0	0	0
Asignaciones presupuestarias a Órganos Autónomos		277,263	277,263	277,263	0	277,263	0	0	277,263	277,263	0

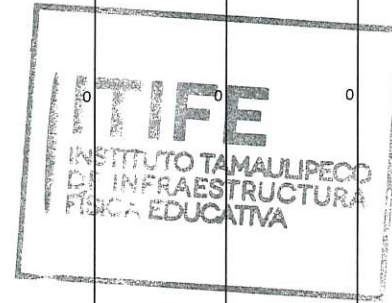


INSTITUTO TAMAULIPECO DE INFRAESTRUCTURA FISICA EDUCATIVA
REPORTE ANALÍTICO DEL EJERCICIO DEL PRESUPUESTO DE EGRESOS (POR PARTIDA HASTA 4° NIVEL)
DEL 01 DE ENERO AL 31 DE DICIEMBRE DE 2021



11.1

Ejercicio del Presupuesto	Presupuesto de Egresos Aprobado	Ampliaciones/ (Reducciones)	Presupuesto Vigente	Comprometido	Disponible para comprometer	Devengado	Comprometido no devengado	Presupuesto sin devengar	Ejercido	Pagado	Cuentas por pagar (Deuda)
Capítulo/Concepto/Partida Especifica	1	2	3	4	5= (3-4)	6	7= (4-6)	8= (3-6)	9	10	11= (6-10)
Transferencias internas otorgadas a entidades paraestatales no empresariales y no financieras	0		0							0	
Transferencias internas otorgadas a entidades paraestatales empresariales y no financieras			0							0	
Transferencias internas otorgadas a fideicomisos públicos empresariales y no financieros			0							0	
Transferencias internas otorgadas a instituciones paraestatales públicas financieras			0							0	
Transferencias internas otorgadas a fideicomisos públicos financieros			0							0	
TRANSFERENCIAS AL RESTO DEL SECTOR PÚBLICO	4,728,050	35,672,808	40,400,858	40,397,353	3,505	40,397,353	0	3,505	40,397,353	40,397,353	0
Transferencias otorgadas a entidades paraestatales no empresariales y no financieras	4,728,050	35,672,808	40,400,858	40,397,353	3,505	40,397,353	0	3,505	40,397,353	40,397,353	0
Transferencias otorgadas para entidades paraestatales empresariales y no financieras			0							0	
Transferencias otorgadas para instituciones paraestatales públicas financieras			0							0	
Transferencias otorgadas a entidades federativas y municipios			0							0	
Transferencias a fideicomisos de entidades federativas y municipios			0							0	
SUBSIDIOS Y SUBVENCIONES	0	0	0	0	0	0	0	0	0	0	0
Subsidios a la producción			0							0	
Subsidios a la distribución			0							0	
Subsidios a la inversión			0							0	
Subsidios a la prestación de servicios públicos			0							0	
Subsidios para cubrir diferenciales de tasas de interés			0							0	
Subsidios a la vivienda			0							0	
Subvenciones al consumo			0							0	
Subsidios a entidades federativas y municipios			0							0	
Otros subsidios			0							0	
AYUDAS SOCIALES	0	0	0	0	0	0	0	0	0	0	0
Ayudas sociales a personas			0							0	
Becas y otras ayudas para programas de capacitación			0							0	
Ayudas sociales a instituciones de enseñanza			0							0	
Ayudas sociales a actividades científicas o académicas			0							0	
Ayudas sociales a instituciones sin fines de lucro			0							0	
Ayudas sociales a cooperativas			0							0	
Ayudas sociales a entidades de interés público			0							0	
Ayudas por desastres naturales y otros siniestros			0							0	
PENSIONES Y JUBILACIONES	0	0	0	0	0	0	0	0	0	0	0
Pensiones			0							0	
Jubilaciones			0							0	
Otras pensiones y jubilaciones			0							0	
TRANSFERENCIAS A FIDEICOMISOS, MANDATOS Y OTROS ANALOGOS	0	0	0	0	0	0	0	0	0	0	0
Transferencias a fideicomisos del Poder Ejecutivo			0							0	
Transferencias a fideicomisos del Poder Legislativo			0							0	
Transferencias a fideicomisos del Poder Judicial			0							0	



[Handwritten signatures in blue ink]



INSTITUTO TAMAULIPECO DE INFRAESTRUCTURA FISICA EDUCATIVA
REPORTE ANALÍTICO DEL EJERCICIO DEL PRESUPUESTO DE EGRESOS (POR PARTIDA HASTA 4° NIVEL)
DEL 01 DE ENERO AL 31 DE DICIEMBRE DE 2021



11.1

Ejercicio del Presupuesto	Presupuesto de Egresos Aprobado	Ampliaciones/ (Reducciones)	Presupuesto Vigente	Comprometido	Disponible para comprometer	Devengado	Comprometido no devengado	Presupuesto sin devengar	Ejercido	Pagado	Cuentas por pagar (Deuda)
Capítulo/Concepto/Partida Específica	1	2	3	4	5= (3-4)	6	7= (4-6)	8= (3-6)	9	10	11= (6-10)
Transferencias a fideicomisos públicos de entidades paraestatales no empresariales y no financieras			0								
Transferencias a fideicomisos públicos de entidades paraestatales empresariales y no financieras			0								
Transferencias a fideicomisos de instituciones públicas financieras			0								
Otras transferencias a fideicomisos	0	0	0	0	0	0	0	0	0	0	0
TRANSFERENCIAS A LA SEGURIDAD SOCIAL											
Transferencias por obligación de ley	0	0	0	0	0	0	0	0	0	0	0
DONATIVOS											
Donativos a instituciones sin fines de lucro			0								
Donativos a entidades federativas			0								
Donativos a fideicomisos privados			0								
Donativos a fideicomisos estatales			0								
Donativos internacionales			0								
TRANSFERENCIAS AL EXTERIOR	0	0	0	0	0	0	0	0	0	0	0
Transferencias para gobiernos extranjeros			0								
Transferencias para organismos internacionales			0								
Transferencias para el sector privado externo			0								
BIENES MUEBLES, INMUEBLES E INTANGIBLES	0	8,575,042	8,575,042	8,528,567	46,475	4,573,850	3,954,717	4,001,192	4,573,850	4,573,850	0
MOBILIARIO Y EQUIPO DE ADMINISTRACION	0	4,054,462	4,054,462	4,007,987	46,475	4,007,987	0	46,475	4,007,987	4,007,987	0
Muebles de oficina y estantería		2,108,172	2,108,172	2,061,697	46,475	2,061,697	0	46,475	2,061,697	2,061,697	0
Muebles, excepto de oficina y estantería		176,070	176,070	176,070	0	176,070	0	0	176,070	176,070	0
Bienes artísticos, culturales y científicos		0	0	0	0	0	0	0	0	0	0
Objetos de valor		0	0	0	0	0	0	0	0	0	0
Equipo de cómputo y de tecnologías de la información		1,670,762	1,670,762	1,670,762	0	1,670,762	0	0	1,670,762	1,670,762	0
Otros mobiliarios y equipos de administración		99,458	99,458	99,458	0	99,458	0	0	99,458	99,458	0
MOBILIARIO Y EQUIPO EDUCACIONAL Y RECREATIVO	0	4,520,580	4,520,580	4,520,580	0	565,863	3,954,717	3,954,717	565,863	565,863	0
Equipos y aparatos audiovisuales		157,388	157,388	157,388	0	157,388	0	0	157,388	157,388	0
Aparatos deportivos		0	0	0	0	0	0	0	0	0	0
Cámaras fotográficas y de video		0	0	0	0	0	0	0	0	0	0
Otro mobiliario y equipo educacional y recreativo	0	4,363,192	4,363,192	4,363,192	0	408,475	3,954,717	3,954,717	408,475	408,475	0
EQUIPO E INSTRUMENTAL MEDICO Y DE LABORATORIO	0	0	0	0	0	0	0	0	0	0	0
Equipo médico y de laboratorio		0	0	0	0	0	0	0	0	0	0
Instrumental médico y de laboratorio		0	0	0	0	0	0	0	0	0	0
VEHICULOS Y EQUIPO DE TRANSPORTE	0	0	0	0	0	0	0	0	0	0	0
Vehículos y equipo terrestre		0	0	0	0	0	0	0	0	0	0
Carrocerías y remolques		0	0	0	0	0	0	0	0	0	0
Equipo aeroespacial		0	0	0	0	0	0	0	0	0	0
Equipo ferroviario		0	0	0	0	0	0	0	0	0	0
Embarcaciones		0	0	0	0	0	0	0	0	0	0
Otros equipos de transporte		0	0	0	0	0	0	0	0	0	0
EQUIPO DE DEFENSA Y SEGURIDAD	0	0	0	0	0	0	0	0	0	0	0
Equipo de defensa y seguridad		0	0	0	0	0	0	0	0	0	0
MAQUINARIA, OTROS EQUIPOS Y HERRAMIENTAS	0	0	0	0	0	0	0	0	0	0	0
Maquinaria y equipo agropecuario		0	0	0	0	0	0	0	0	0	0
Maquinaria y equipo industrial		0	0	0	0	0	0	0	0	0	0
Maquinaria y equipo de construcción		0	0	0	0	0	0	0	0	0	0



[Handwritten signatures in blue ink]



INSTITUTO TAMAULIPECO DE INFRAESTRUCTURA FISICA EDUCATIVA
REPORTE ANALÍTICO DEL EJERCICIO DEL PRESUPUESTO DE EGRESOS (POR PARTIDA HASTA 4° NIVEL)
DEL 01 DE ENERO AL 31 DE DICIEMBRE DE 2021



11.1

Ejercicio del Presupuesto	Presupuesto de Egresos Aprobado	Ampliaciones/ (Reducciones)	Presupuesto Vigente	Comprometido	Disponible para comprometer	Devengado	Comprometido no devengado	Presupuesto sin devengar	Ejercido	Pagado	Cuentas por pagar (Deuda)
Capítulo/Concepto/Partida Especifica	1	2	3	4	5= (3-4)	6	7= (4-6)	8= (3-6)	9	10	11= (6-10)
Sistemas de aire acondicionado, calefacción y de refrigeración industrial y comercial			0			0	0	0	0	0	0
Equipo de comunicación y telecomunicación			0		0	0	0	0	0	0	0
Equipos de generación eléctrica, aparatos y accesorios eléctricos			0		0	0	0	0	0	0	0
Herramientas y máquinas-herramienta			0		0	0	0	0	0	0	0
Otros equipos			0		0	0	0	0	0	0	0
ACTIVOS BIOLÓGICOS	0	0	0	0	0	0	0	0	0	0	0
Bovinos			0		0						
Porcinos			0		0						
Aves			0		0						
Ovinos y caprinos			0		0						
Peces y acuicultura			0		0						
Equinos			0		0						
Especies menores y de zoológico			0		0						
Árboles y plantas			0		0						
Otros activos biológicos			0		0						
BIENES INMUEBLES	0	0	0	0	0	0	0	0	0	0	0
Terrenos			0		0						
Viviendas			0		0						
Edificios no residenciales			0		0						
Otros bienes inmuebles			0		0						
ACTIVOS INTANGIBLES	0	0	0	0	0	0	0	0	0	0	0
Software			0		0						
Patentes			0		0						
Marcas			0		0						
Derechos			0		0						
Concesiones			0		0						
Franquicias			0		0						
Licencias informáticas e intelectuales			0		0						
Licencias industriales, comerciales y otras			0		0						
Otros activos intangibles			0		0						
INVERSION PÚBLICA	151,597,228	251,243,777	402,841,004	368,735,273	34,105,731	224,460,217	144,275,056	178,380,787	224,460,217	224,460,217	0
OBRA PÚBLICA EN BIENES DE DOMINIO PÚBLICO	151,597,228	251,243,777	402,841,004	368,735,273	34,105,731	224,460,217	144,275,056	178,380,787	224,460,217	224,460,217	0
Edificación habitacional			0		0						
Edificación no habitacional	151,597,228	251,243,777	402,841,004	368,735,273	34,105,731	224,460,217	144,275,056	178,380,787	224,460,217	224,460,217	0
Construcción de obras para el abastecimiento de agua, petróleo, gas, electricidad y telecomunicaciones			0		0	0	0	0	0	0	0
División de terrenos y construcción de obras de urbanización			0		0	0	0	0	0	0	0
Construcción de vías de comunicación			0		0	0	0	0	0	0	0
Otras construcciones de ingeniería civil u obra pesada			0		0	0	0	0	0	0	0
Instalaciones y equipamiento en construcciones			0	0	0	0	0	0	0	0	0
Trabajos de acabados en edificaciones y otros trabajos especializados			0	0	0	0	0	0	0	0	0
OBRA PÚBLICA EN BIENES PROPIOS	0	0	0	0	0	0	0	0	0	0	0
Edificación habitacional			0		0						
Edificación no habitacional			0		0						
Construcción de obras para el abastecimiento de agua, petróleo, gas, electricidad y telecomunicaciones			0		0						





INSTITUTO TAMAULIPECO DE INFRAESTRUCTURA FISICA EDUCATIVA
REPORTE ANALÍTICO DEL EJERCICIO DEL PRESUPUESTO DE EGRESOS (POR PARTIDA HASTA 4º NIVEL)
DEL 01 DE ENERO AL 31 DE DICIEMBRE DE 2021



11.1

Ejercicio del Presupuesto	Presupuesto de Egresos Aprobado	Ampliaciones/ (Reducciones)	Presupuesto Vigente	Comprometido	Disponible para comprometer	Devengado	Comprometido no devengado	Presupuesto sin devengar	Ejercido	Pagado	Cuentas por pagar (Deuda)
Capítulo/Concepto/Partida Especifica	1	2	3	4	5= (3-4)	6	7= (4-6)	8= (3-6)	9	10	11= (6-10)
División de terrenos y construcción de obras de urbanización			0								
Construcción de vías de comunicación			0								
Otras construcciones de ingeniería civil u obra pesada			0								
Instalaciones y equipamiento en construcciones			0								
Trabajos de acabados en edificaciones y otros trabajos especializados			0								
PROYECTOS PRODUCTIVOS Y ACCIONES DE FOMENTO	0	0	0	0	0	0	0	0	0	0	0
Estudios, formulación y evaluación de proyectos productivos no incluidos en conceptos anteriores de este capítulo			0								
Ejecución de proyectos productivos no incluidos en conceptos anteriores de este capítulo			0								
INVERSIONES FINANCIERAS Y OTRAS PROVISIONES	0	0	0	0	0	0	0	0	0	0	0
INVERSIONES PARA EL FOMENTO DE ACTIVIDADES PRODUCTIVAS	0	0	0	0	0	0	0	0	0	0	0
Créditos otorgados por entidades federativas y municipios al sector social y privado para el fomento de actividades productivas			0								
Créditos otorgados por las entidades federativas a municipios para el fomento de actividades productivas			0								
ACCIONES Y PARTICIPACIONES DE CAPITAL	0	0	0	0	0	0	0	0	0	0	0
Acciones y participaciones de capital en entidades paraestatales no empresariales y no financieras con fines de política económica			0								
Acciones y participaciones de capital en entidades paraestatales empresariales y no financieras con fines de política económica			0								
Acciones y participaciones de capital en instituciones paraestatales públicas financieras con fines de política económica			0								
Acciones y participaciones de capital en el sector privado con fines de política económica			0								
Acciones y participaciones de capital en organismos internacionales con fines de política económica			0								
Acciones y participaciones de capital en el sector externo con fines de política económica			0								
Acciones y participaciones de capital en el sector público con fines de gestión de liquidez			0								
Acciones y participaciones de capital en el sector privado con fines de gestión de liquidez			0								
Acciones y participaciones de capital en el sector externo con fines de gestión de liquidez			0								
COMPRA DE TITULOS Y VALORES	0	0	0	0	0	0	0	0	0	0	0
Bonos			0								
Valores representativos de deuda adquiridos con fines de política económica			0								
Valores representativos de deuda adquiridos con fines de gestión de liquidez			0								





INSTITUTO TAMAULIPECO DE INFRAESTRUCTURA FISICA EDUCATIVA
REPORTE ANALÍTICO DEL EJERCICIO DEL PRESUPUESTO DE EGRESOS (POR PARTIDA HASTA 4º NIVEL)
DEL 01 DE ENERO AL 31 DE DICIEMBRE DE 2021

ITIFE
 INSTITUTO TAMAULIPECO
 DE INFRAESTRUCTURA
 FISICA EDUCATIVA

11.1

Ejercicio del Presupuesto	Presupuesto de Egresos Aprobado	Ampliaciones/ (Reducciones)	Presupuesto Vigente	Comprometido	Disponible para comprometer	Devengado	Comprometido no devengado	Presupuesto sin devengar	Ejercido	Pagado	Cuentas por pagar (Deuda)
Capítulo/Concepto/Partida Específica	1	2	3	4	5= (3-4)	6	7= (4-6)	8= (3-6)	9	10	11= (6-10)
Obligaciones negociables adquiridas con fines de política económica			0								
Obligaciones negociables adquiridas con fines de gestión de liquidez			0								
Otros valores			0								
CONCESION DE PRÉSTAMOS	0	0	0	0	0	0	0	0	0	0	0
Concesión de préstamos a entidades paraestatales no empresariales y no financieras con fines de política económica			0								
Concesión de préstamos a entidades paraestatales empresariales y no financieras con fines de política económica			0								
Concesión de préstamos a instituciones paraestatales públicas financieras con fines de política económica			0								
Concesión de préstamos a entidades federativas y municipios con fines de política económica			0								
Concesión de préstamos al sector privado con fines de política económica			0								
Concesión de préstamos al sector externo con fines de política económica			0								
Concesión de préstamos al sector público con fines de gestión de liquidez			0								
Concesión de préstamos al sector privado con fines de gestión de liquidez			0								
Concesión de préstamos al sector externo con fines de gestión de liquidez			0								
INVERSIONES EN FIDEICOMISOS, MANDATOS Y OTROS ANALOGOS	0	0	0	0	0	0	0	0	0	0	0
Inversiones en fideicomisos del Poder Ejecutivo			0								
Inversiones en fideicomisos del Poder Legislativo			0								
Inversiones en fideicomisos del Poder Judicial			0								
Inversiones en fideicomisos públicos no empresariales y no financieros			0								
Inversiones en fideicomisos públicos empresariales y no financieros			0								
Inversiones en fideicomisos públicos financieros			0								
Inversiones en fideicomisos de entidades federativas			0								
Inversiones en fideicomisos de municipios			0								
Otras inversiones en fideicomisos			0			0		0	0	0	0
OTRAS INVERSIONES FINANCIERAS	0	0	0			0		0	0	0	0
Depósitos a largo plazo en moneda nacional			0								
Depósitos a largo plazo en moneda extranjera			0								
PROVISIONES PARA CONTINGENCIAS Y OTRAS EROGACIONES ESPECIALES	0	0	0	0	0	0	0	0	0	0	0
Contingencias por fenómenos naturales			0								
Contingencias socioeconómicas			0								
Otras erogaciones especiales			0								
PARTICIPACIONES Y APORTACIONES	0	0	0	0	0	0	0	0	0	0	0
PARTICIPACIONES	0	0	0	0	0	0	0	0	0	0	0
Fondo general de participaciones			0								
Fondo de fomento municipal			0								










INSTITUTO TAMAULIPECO DE INFRAESTRUCTURA FISICA EDUCATIVA
REPORTES ANALÍTICO DEL EJERCICIO DEL PRESUPUESTO DE EGRESOS (POR PARTIDA HASTA 4° NIVEL)
DEL 01 DE ENERO AL 31 DE DICIEMBRE DE 2021

ITIFE
 INSTITUTO TAMAULIPECO
 DE INFRAESTRUCTURA
 FISICA EDUCATIVA

11.1

Ejercicio del Presupuesto	Presupuesto de Egresos Aprobado	Ampliaciones/ (Reducciones)	Presupuesto Vigente	Comprometido	Disponible para comprometer	Devengado	Comprometido no devengado	Presupuesto sin devengar	Ejercido	Pagado	Cuentas por pagar (Deuda)
Capítulo/Concepto/Partida Especifica	1	2	3	4	5= (3-4)	6	7= (4-6)	8= (3-6)	9	10	11= (6-10)
Participaciones de las entidades federativas a los municipios			0								
Otros conceptos participables de la Federación a entidades federativas			0								
Otros conceptos participables de la Federación a municipios			0								
Convenios de colaboración administrativa			0								
APORTACIONES	0	0	0	0	0	0	0	0	0	0	0
Aportaciones de la Federación a las entidades federativas			0								
Aportaciones de la Federación a municipios			0								
Aportaciones de las entidades federativas a los municipios			0								
Aportaciones previstas en leyes y decretos al sistema de protección social			0								
Aportaciones previstas en leyes y decretos compensatorias a entidades federativas y municipios			0								
CONVENIOS	0	0	0	0	0	0	0	0	0	0	0
Convenios de reasignación			0								
Convenios de descentralización			0								
Otros convenios			0								
DEUDA PÚBLICA	0	0	0	0	0	0	0	0	0	0	0
AMORTIZACION DE LA DEUDA PÚBLICA	0	0	0	0	0	0	0	0	0	0	0
Amortización de la deuda interna con instituciones de crédito			0								
Amortización de la deuda interna por emisión de títulos y valores			0								
Amortización de arrendamientos financieros nacionales			0								
Amortización de la deuda externa con instituciones de crédito			0								
Amortización de deuda externa con organismos financieros internacionales			0								
Amortización de la deuda bilateral			0								
Amortización de la deuda externa por emisión de títulos y valores			0								
Amortización de arrendamientos financieros internacionales			0								
INTERESES DE LA DEUDA PÚBLICA	0	0	0	0	0	0	0	0	0	0	0
Intereses de la deuda interna con instituciones de crédito			0								
Intereses derivados de la colocación de títulos y valores			0								
Intereses por arrendamientos financieros nacionales			0								
Intereses de la deuda externa con instituciones de crédito			0								
Intereses de la deuda con organismos financieros internacionales			0								
Intereses de la deuda bilateral			0								
Intereses derivados de la colocación de títulos y valores en el exterior			0								





INSTITUTO TAMAULIPECO DE INFRAESTRUCTURA FISICA EDUCATIVA
REPORTE ANALÍTICO DEL EJERCICIO DEL PRESUPUESTO DE EGRESOS (POR PARTIDA HASTA 4° NIVEL)
DEL 01 DE ENERO AL 31 DE DICIEMBRE DE 2021



11.1

Ejercicio del Presupuesto	Presupuesto de Egresos Aprobado	Ampliaciones/ (Reducciones)	Presupuesto Vigente	Comprometido	Disponible para comprometer	Devengado	Comprometido no devengado	Presupuesto sin devengar	Ejercido	Pagado	Cuentas por pagar (Deuda)
Capítulo/Concepto/Partida Específica	1	2	3	4	5= (3-4)	6	7= (4-6)	8= (3-6)	9	10	11= (6-10)
Intereses por arrendamientos financieros internacionales			0								
COMISIONES DE LA DEUDA PÚBLICA	0	0	0	0	0	0	0	0	0	0	0
Comisiones de la deuda pública interna			0								
Comisiones de la deuda pública externa			0								
GASTOS DE LA DEUDA PÚBLICA	0	0	0	0	0	0	0	0	0	0	0
Gastos de la deuda pública interna			0								
Gastos de la deuda pública externa			0								
COSTO POR COBERTURAS	0	0	0	0	0	0	0	0	0	0	0
Costos por coberturas			0								
APOYOS FINANCIEROS	0	0	0	0	0	0	0	0	0	0	0
Apoyos a intermediarios financieros			0								
Apoyos a ahorradores y deudores del Sistema Financiero Nacional			0								
ADEUDOS DE EJERCICIOS FISCALES ANTERIORES (ADEFAS)	0	0	0	0	0	0	0	0	0	0	0
ADEFAS	0		0		0			0			
Total del Gasto	186,705,027	306,474,731	493,179,758	457,379,671	35,800,088	308,038,465	149,341,205	185,141,293	307,780,237	307,780,237	258,228

"Bajo protesta de decir verdad declaramos que los Estados Financieros y sus Notas, son razonablemente correctos y son responsabilidad del emisor"

ARQ. JUAN PATIÑO CRUZ
DIRECTOR GENERAL

C.P. LUCIA MALDONADO HERNÁNDEZ
JEFE DEL DEPARTAMENTO DE CONTABILIDAD

C.P. EDUARDO ALANIS TORRENTERA
DIRECTOR ADMINISTRATIVO

