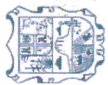


Concepto	30 de Junio de 2021	31 de Diciembre de 2020	Concepto (c)	30 de Junio de 2021	31 de Diciembre de 2020
<b>ACTIVO</b>			<b>PASIVO</b>		
<b>Activo Circulante</b>			<b>Pasivo Circulante</b>		
a. Efectivo y Equivalentes (a=a1+a2+a3+a4+a5+a6+a7)	158,244,660	230,361,672	a. Cuentas por Pagar a Corto Plazo (a=a1+a2+a3+a4+a5+a6+a7+a8+a9)	1,308,490	1,975,730
a1) Efectivo	-	-	a1) Servicios Personales por Pagar a Corto Plazo	6,400	6,400
a2) Bancos/Tesorería	16,305,706	17,566,906	a2) Proveedores por Pagar a Corto Plazo	426,309	538,841
a3) Bancos/Dependencias y Otros	-	0	a3) Contratistas por Obras Públicas por Pagar a Corto Plazo	0	0
a4) Inversiones Temporales (Hasta 3 meses)	133,916,733	206,697,749	a4) Participaciones y Aportaciones por Pagar a Corto Plazo	-	0
a5) Fondos con Afectación Específica	-	0	a5) Transferencias Otorgadas por Pagar a Corto Plazo	-	0
a6) Depósitos de Fondos de Terceros en Garantía y/o Administración	8,022,221	6,097,018	a6) Intereses, Comisiones y Otros Gastos de la Deuda Pública por Pagar a Corto Plazo	-	0
a7) Otros Efectivos y Equivalentes	-	0	a7) Retenciones y Contribuciones por Pagar a Corto Plazo	865,887	1,420,594
b. Derechos a Recibir Efectivo o Equivalentes (b=b1+b2+b3+b4+b5+b6+b7)	103,569	52,530	a8) Devoluciones de la Ley de Ingresos por Pagar a Corto Plazo	-	0
b1) Inversiones Financieras de Corto Plazo	-	0	a9) Otras Cuentas por Pagar a Corto Plazo	9,894	9,894
b2) Cuentas por Cobrar a Corto Plazo	2,648	2,590	b. Documentos por Pagar a Corto Plazo (b=b1+b2+b3)		
b3) Deudores Diversos por Cobrar a Corto Plazo	100,921	49,940	b1) Documentos Comerciales por Pagar a Corto Plazo		
b4) Ingresos por Recuperar a Corto Plazo	-	0	b2) Documentos con Contratistas por Obras Públicas por Pagar a Corto Plazo		
b5) Deudores por Anticipos de la Tesorería a Corto Plazo	-	0	b3) Otros Documentos por Pagar a Corto Plazo		
b6) Préstamos Otorgados a Corto Plazo	-	0	c. Porción a Corto Plazo de la Deuda Pública a Largo Plazo (c=c1+c2)		
b7) Otros Derechos a Recibir Efectivo o Equivalentes a Corto Plazo	-	0	c1) Porción a Corto Plazo de la Deuda Pública		
c. Derechos a Recibir Bienes o Servicios (c=c1+c2+c3+c4+c5)	6,475,046	43,153,100	c2) Porción a Corto Plazo de Arrendamiento Financiero		
c1) Anticipo a Proveedores por Adquisición de Bienes y Prestación de Servicios a Corto Plazo	-	-	d. Títulos y Valores a Corto Plazo		
c2) Anticipo a Proveedores por Adquisición de Bienes Inmuebles y Muebles a Corto Plazo	-	-	e. Pasivos Diferidos a Corto Plazo (e=e1+e2+e3)		
c3) Anticipo a Proveedores por Adquisición de Bienes Intangibles a Corto Plazo	-	-	e1) Ingresos Cobrados por Adelantado a Corto Plazo		
c4) Anticipo a Contratistas por Obras Públicas a Corto Plazo	6,475,046	43,153,100	e2) Intereses Cobrados por Adelantado a Corto Plazo		
c5) Otros Derechos a Recibir Bienes o Servicios a Corto Plazo	-	0	e3) Otros Pasivos Diferidos a Corto Plazo		
d. Inventarios (d=d1+d2+d3+d4+d5)	-	0	f. Fondos y Bienes de Terceros en Garantía y/o Administración a Corto Plazo (f=f1+f2+f3+f4+f5+f6)	905,470,178	841,223,689



**Tam**  
GOBIERNO DEL ESTADO

**INSTITUTO TAMAUULPECO DE INFRAESTRUCTURA FISICA EDUCATIVA**

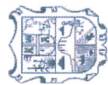
Estado de Situación Financiera Detallado - LDF  
AL 30 DE JUNIO DE 2021 Y AL 31 DE DICIEMBRE DE 2020

(PESOS)

1

**ITIFE**  
Instituto Tamaulipeco  
de Infraestructura  
Física Educativa

Concepto	30 de Junio de 2021	31 de Diciembre de 2020	Concepto (c)	30 de Junio de 2021	31 de Diciembre de 2020
d1) Inventario de Mercancías para Venta d2) Inventario de Mercancías Terminadas			f1) Fondos en Garantía a Corto Plazo f2) Fondos en Administración a Corto Plazo	905,470,178	841,223,689
d3) Inventario de Mercancías en Proceso de Elaboración d4) Inventario de Materias Primas, Materiales y Suministros para Producción			f3) Fondos Contingentes a Corto Plazo f4) Fondos de Fideicomisos, Mandatos y Contratos Análogos a Corto Plazo f5) Otros Fondos de Terceros en Garantía y/o Administración a Corto Plazo f6) Valores y Bienes en Garantía a Corto Plazo		
e. Almacenes	6,545,224	1,971,374	g. Provisiones a Corto Plazo (g=g1+g2+g3)		
f. Estimación por Pérdida o Deterioro de Activos Circulantes (f=f1+f2)			g1) Provisión para Demandas y Juicios a Corto Plazo g2) Provisión para Contingencias a Corto Plazo g3) Otras Provisiones a Corto Plazo h. Otros Pasivos a Corto Plazo (h=h1+h2+h3)		
f1) Estimaciones para Cuentas Incobrables por Derechos a Recibir Efectivo o Equivalentes			h1) Ingresos por Clasificar		
f2) Estimación por Deterioro de Inventarios	898,655,128	836,484,339	h2) Recaudación por Participar		
g. Otros Activos Circulantes (g=g1+g2+g3+g4)			h3) Otros Pasivos Circulantes		
g1) Valores en Garantía			<b>IIA. Total de Pasivos Circulantes (IIA = a + b + c + d + e + f + g + h)</b>	906,778,668	843,199,419
g2) Bienes en Garantía (excluye depósitos de fondos)					
g3) Bienes Derivados de Embargos, Decomisos, Aseguramientos y Dación en Pago	898,655,128	836,484,339	<b>Pasivo No Circulante</b>		
g4) Adquisición con Fondos de Terceros			a. Cuentas por Pagar a Largo Plazo	0	
<b>IA. Total de Activos Circulantes (IA = a + b + c + d + e + f + g)</b>	1,070,023,627	1,112,023,014	b. Documentos por Pagar a Largo Plazo	0	
<b>Activo No Circulante</b>			c. Deuda Pública a Largo Plazo		
a. Inversiones Financieras a Largo Plazo	-		d. Pasivos Diferidos a Largo Plazo		
b. Derechos a Recibir Efectivo o Equivalentes a Largo Plazo			e. Fondos y Bienes de Terceros en Garantía y/o en Administración a Largo Plazo		
c. Bienes Inmuebles, Infraestructura y Construcciones en Proceso	622,835,966	464,342,053	f. Provisiones a Largo Plazo		
d. Bienes Muebles	10,457,487	10,457,487	<b>IIIB. Total de Pasivos No Circulantes (IIIB = a + b + c + d + e + f)</b>	0	
e. Activos Intangibles	250,728	250,728	<b>II. Total del Pasivo (II = IIA + IIIB)</b>	906,778,668	843,199,419
f. Depreciación, Deterioro y Amortización Acumulada de Bienes	-	0			
g. Activos Diferidos	-	0			
h. Estimación por Pérdida o Deterioro de Activos no Circulantes	-	0			
i. Otros Activos no Circulantes	-	0			
<b>IB. Total de Activos No Circulantes (IB = a + b + c + d + e + f + g + h + i)</b>	633,544,181	475,050,268			



# INSTITUTO TAMAU LIPECO DE INFRAESTRUCTURA FISICA EDUCATIVA


Estado de Situación Financiera Detallado - LDF  
AL 30 DE JUNIO DE 2021 Y AL 31 DE DICIEMBRE DE 2020  
(PESOS)




Concepto	30 de Junio de 2021	31 de Diciembre de 2020	Concepto (c)	30 de Junio de 2021	31 de Diciembre de 2020
I. Total del Activo (I = IA + IB)	1,703,567,808	1,587,073,282	HACIENDA PÚBLICA/PATRIMONIO	36,908,413 35,500,351 1,408,063 0	36,908,413 35,500,351 1,408,063 0
			IIIA. Hacienda Pública/Patrimonio Contribuido (IIIA = a + b + c)	759,880,726.18 55,382,328.69 710,808,286.31 -1,365,602 0	706,965,450 272,672,051 438,136,236 -1,365,602 0
			a. Aportaciones		
			b. Donaciones de Capital		
			c. Actualización de la Hacienda Pública/Patrimonio		
			IIIB. Hacienda Pública/Patrimonio Generado (IIIB = a + b + c + d + e)	-4,944,287	-2,477,234
			a. Resultados del Ejercicio (Ahorro/ Desahorro)		
			b. Resultados de Ejercicios Anteriores		
			c. Revalúos		
			d. Reservas		
			e. Rectificaciones de Resultados de Ejercicios Anteriores		
			IIIC. Exceso o Insuficiencia en la Actualización de la Hacienda Pública/Patrimonio (IIIC=a+b)	796,789,140	743,873,863
			a. Resultado por Posición Monetaria		
			b. Resultado por Tenencia de Activos no Monetarios		
			III. Total Hacienda Pública/Patrimonio (III = IIIA + IIIB + IIIC)	1,703,567,808	1,587,073,282
			IV. Total del Pasivo y Hacienda Pública/Patrimonio (IV = II + III)		



"Bajo protesta de decir verdad declaramos que los Estados Financieros y sus Notas, son razonablemente correctos y son responsabilidad del emisor"

  
ARQ. JUAN PATIÑO CRUZ  
DIRECTOR GENERAL

  
C.P. LUCIA MALDONADO HERNÁNDEZ  
JEFE DEL DEPARTAMENTO DE  
CONTABILIDAD

  
C.P. EDUARDO ALANIS TORRENTERA  
DIRECTOR ADMINISTRATIVO