

INSTITUTO TAMAULIPECO DE INFRAESTRUCTURA FISICA EDUCATIVA

Estado Analítico del Ejercicio del Presupuesto de Egresos Detallado - LDF

Clasificación por Objeto del Gasto (Capítulo y Concepto)

DEL 01 DE ENERO AL 31 DE DICIEMBRE DE 2020


(PESOS)

6a)



ITIFE
INSTITUTO TAMAULIPECO
DE INFRAESTRUCTURA
FÍSICA EDUCATIVA

Concepto (c)	Egresos					Subejercicio
	Aprobado	Ampliaciones/ (Reducciones)	Modificado	Devengado	Pagado	
I. Gasto No Etiquetado (I=A+B+C+D+E+F+G+H+I)	39,077,660	1,659,286	40,736,946	37,369,088	37,067,789	2,898,350
A. Servicios Personales (A=a1+a2+a3+a4+a5+a6+a7)	33,098,613	-	33,098,613	31,053,119	31,053,119	2,045,494
a1) Remuneraciones al Personal de Carácter Permanente	7,561,242	165,497	7,395,745.47	7,139,664	7,139,664	256,081.33
a2) Remuneraciones al Personal de Carácter Transitorio	7,639,398	-	7,639,397.50	7,441,314	7,441,314	198,083.30
a3) Remuneraciones Adicionales y Especiales	15,175,231	-	15,175,231.44	13,797,464	13,797,464	1,377,767.94
a4) Seguridad Social	1,959,150	-	1,959,150.39	1,934,869	1,934,869	24,281.40
a5) Otras Prestaciones Sociales y Económicas	763,591	165,497	929,088.16	739,808	739,808	189,279.96
a6) Previsiones	-	-	-	-	-	-
a7) Pago de estímulos a servidores públicos	-	-	-	-	-	-
B. Materiales y Suministros (B=b1+b2+b3+b4+b5+b6+b7+b8+b9)	1,256,688	122,091	1,378,779	1,253,183	1,126,057	125,596
b1) Materiales de Administración, Emisión de Documentos y Artículos Oficiales	540,323	102,574	642,897	550,810	502,807	92,088
b2) Alimentos y Utensilios	24,602	17,845	42,447	26,087	26,087	16,360
b3) Materias Primas y Materiales de Producción y Comercialización	-	-	-	-	-	-
b4) Materiales y Artículos de Construcción y de Reparación	32,730	27,221	5,509	5,509	5,509	-
b5) Productos Químicos, Farmacéuticos y de Laboratorio	6,150	6,813	12,963	4,611	4,611	8,352
b6) Combustibles, Lubricantes y Aditivos	484,698	150,853	635,551	626,755	552,155	8,796
b7) Vestuario, Blancos, Prendas de Protección y Artículos Deportivos	59,079	42,881	16,198	16,198	16,198	-
b8) Materiales y Suministros para Comunidad	-	-	-	-	-	-
b9) Herramientas, Refacciones y Accesorios Menores	109,106	85,893	23,213	23,213	18,689	-
C. Servicios Generales (C=c1+c2+c3+c4+c5+c6+c7+c8+c9)	4,022,359	86,625	3,935,734	3,438,965	3,264,792	496,769
c1) Servicios Básicos	463,280	11,442	474,722	452,708	446,031	22,014
c2) Servicios de Arrendamiento	552,611	21,328	531,283	511,549	430,080	19,734
c3) Servicios Profesionales, Científicos, Técnicos y Otros Servicios	828,256	11,103	839,359	833,989	833,989	5,370
c4) Servicios Financieros, Bancarios y Comerciales	38,754	19,059	57,812	57,812	57,812	-
c5) Servicios de Instalación, Reparación, Mantenimiento y Conservación	318,196	172,547	145,649	141,160	141,160	4,490
c6) Servicios de Comunicación Social y Publicidad	1,008,661	295,932	712,730	278,181	278,181	434,549
c7) Servicios de Traslado y Viáticos	146,991	243,074	390,065	379,453	379,453	10,612
c8) Servicios Oficiales	75,852	58,923	16,929	16,929	16,929	-
c9) Otros Servicios Generales	589,758	177,427	767,185	767,185	681,158	-
D. Transferencias, Asignaciones, Subsidios y Otras Ayudas (D=d1+d2+d3+d4+d5+d6+d7+d8+d9)	-	-	-	-	-	-
d1) Transferencias Internas y Asignaciones al Sector Público	-	-	-	-	-	-
d2) Transferencias al Resto del Sector Público	-	-	-	-	-	-
d3) Subsidios y Subvenciones	-	-	-	-	-	-
d4) Ayudas Sociales	-	-	-	-	-	-
d5) Pensiones y Jubilaciones	-	-	-	-	-	-



INSTITUTO TAMAULIPECO DE INFRAESTRUCTURA FISICA EDUCATIVA

Estado Analítico del Ejercicio del Presupuesto de Egresos Detallado - LDF

Clasificación por Objeto del Gasto (Capítulo y Concepto)

DEL 01 DE ENERO AL 31 DE DICIEMBRE DE 2020

(PESOS)

6a)



ITIFE
INSTITUTO TAMAULIPECO
DE INFRAESTRUCTURA
FISICA EDUCATIVA

Concepto (c)	Egresos					Subejercicio
	Aprobado	Ampliaciones/ (Reducciones)	Modificado	Devengado	Pagado	
d6) Transferencias a Fideicomisos, Mandatos y Otros Análogos						
d7) Transferencias a la Seguridad Social						
d8) Donativos						
d9) Transferencias al Exterior						
E. Bienes Muebles, Inmuebles e Intangibles (E=e1+e2+e3+e4+e5+e6+e7+e8+e9)	230,491	14,882	245,373	14,882	14,882	230,491
e1) Mobiliario y Equipo de Administración	230,491	14,882	245,373	14,882	14,882	230,491
e2) Mobiliario y Equipo Educacional y Recreativo						
e3) Equipo e Instrumental Médico y de Laboratorio						
e4) Vehículos y Equipo de Transporte						
e5) Equipo de Defensa y Seguridad						
e6) Maquinaria, Otros Equipos y Herramientas						
e7) Activos Biológicos						
e8) Bienes Inmuebles						
e9) Activos Intangibles						
F. Inversión Pública (F=f1+f2+f3)	469,509		469,509			469,509
f1) Obra Pública en Bienes de Dominio Público	469,509		469,509			469,509
f2) Obra Pública en Bienes Propios						
f3) Proyectos Productivos y Acciones de Fomento						
G. Inversiones Financieras y Otras Provisiones (G=g1+g2+g3+g4+g5+g6+g7)						
g1) Inversiones Para el Fomento de Actividades Productivas						
g2) Acciones y Participaciones de Capital						
g3) Compra de Títulos y Valores						
g4) Concesión de Préstamos						
g5) Inversiones en Fideicomisos, Mandatos y Otros Análogos						
Fideicomiso de Desastres Naturales (Informativo)						
g6) Otras Inversiones Financieras						
g7) Provisiones para Contingencias y Otras Erogaciones Especiales						
H. Participaciones y Aportaciones (H=h1+h2+h3)						
h1) Participaciones						
h2) Aportaciones						
h3) Convenios						
I. Deuda Pública (I=i1+i2+i3+i4+i5+i6+i7)		1,608,938	1,608,938	1,608,938	1,608,938	
i1) Amortización de la Deuda Pública						
i2) Intereses de la Deuda Pública						
i3) Comisiones de la Deuda Pública						
i4) Gastos de la Deuda Pública						
i5) Costo por Coberturas						



INSTITUTO TAMAULIPECO DE INFRAESTRUCTURA FISICA EDUCATIVA

Estado Analítico del Ejercicio del Presupuesto de Egresos Detallado - LDF

Clasificación por Objeto del Gasto (Capítulo y Concepto)

DEL 01 DE ENERO AL 31 DE DICIEMBRE DE 2020

(PESOS)

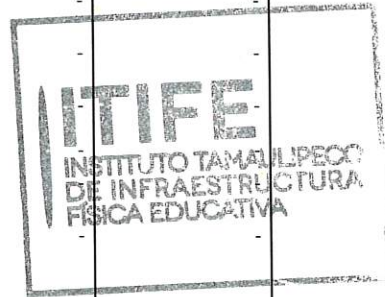
6a)



ITIFE

INSTITUTO TAMAULIPECO
DE INFRAESTRUCTURA
FISICA EDUCATIVA

Concepto (c)	Egresos					Subejercicio
	Aprobado	Ampliaciones/ (Reducciones)	Modificado	Devengado	Pagado	
i6) Apoyos Financieros						
i7) Adeudos de Ejercicios Fiscales Anteriores (ADEFAS)	-	1,608,938	1,608,938	1,608,938	1,608,938	-
II. Gasto Etiquetado (II=A+B+C+D+E+F+G+H+I)	211,428,120	210,655,405	422,083,525	156,751,702	156,751,702	260,757,973
A. Servicios Personales (A=a1+a2+a3+a4+a5+a6+a7)	-	-	-	-	-	-
a1) Remuneraciones al Personal de Carácter Permanente	-	-	-	-	-	-
a2) Remuneraciones al Personal de Carácter Transitorio	-	-	-	-	-	-
a3) Remuneraciones Adicionales y Especiales	-	-	-	-	-	-
a4) Seguridad Social	-	-	-	-	-	-
a5) Otras Prestaciones Sociales y Económicas	-	-	-	-	-	-
a6) Previsiones	-	-	-	-	-	-
a7) Pago de Estímulos a Servidores Públicos	-	-	-	-	-	-
B. Materiales y Suministros (B=b1+b2+b3+b4+b5+b6+b7+b8+b9)	-	479,776	479,776	479,776	479,776	-
b1) Materiales de Administración, Emisión de Documentos y Artículos Oficiales	-	-	-	-	-	-
b2) Alimentos y Utensilios	-	-	-	-	-	-
b3) Materias Primas y Materiales de Producción y Comercialización	-	-	-	-	-	-
b4) Materiales y Artículos de Construcción y de Reparación	-	479,776	479,776	479,776	479,776	-
b5) Productos Químicos, Farmacéuticos y de Laboratorio	-	-	-	-	-	-
b6) Combustibles, Lubricantes y Aditivos	-	-	-	-	-	-
b7) Vestuario, Blancos, Prendas de Protección y Artículos Deportivos	-	-	-	-	-	-
b8) Materiales y suministros para Seguridad	-	-	-	-	-	-
b9) Herramientas, Refacciones y Accesorios Menores	-	-	-	-	-	-
C. Servicios Generales (C=c1+c2+c3+c4+c5+c6+c7+c8+c9)	-	3,759,668	3,759,668	3,091,443	3,091,443	668,224
c1) Servicios Básicos	-	-	-	-	-	-
c2) Servicios de Arrendamiento	-	-	-	-	-	-
c3) Servicios Profesionales, Científicos, Técnicos y Otros Servicios	-	2,880,777	2,880,777	2,217,872	2,217,872	662,905
c4) Servicios Financieros, Bancarios y Comerciales	-	-	-	-	-	-
c5) Servicios de Instalación, Reparación, Mantenimiento y Conservación	-	-	-	-	-	-
c6) Servicios de Comunicación Social y Publicidad	-	196,981	196,981	194,713	194,713	2,268
c7) Servicios de Traslado y Viáticos	-	663,581	663,581	660,530	660,530	3,051
c8) Servicios Oficiales	-	18,328	18,328	18,328	18,328	-
c9) Otros Servicios Generales	-	-	-	-	-	-
D. Transferencias, Asignaciones, Subsidios y Otras Ayudas (D=d1+d2+d3+d4+d5+d6+d7+d8+d9)	5,268,864	37,828,247	43,097,111	4,369,156	4,369,156	38,727,954



[Handwritten signature]

INSTITUTO TAMAULIPECO DE INFRAESTRUCTURA FISICA EDUCATIVA

Estado Analítico del Ejercicio del Presupuesto de Egresos Detallado - LDF

Clasificación por Objeto del Gasto (Capítulo y Concepto)

DEL 01 DE ENERO AL 31 DE DICIEMBRE DE 2020

(PESOS)

6a)



ITIFE
INSTITUTO TAMAULIPECO
DE INFRAESTRUCTURA
FISICA EDUCATIVA

Concepto (c)	Egresos					Subejercicio
	Aprobado	Ampliaciones/ (Reducciones)	Modificado	Devengado	Pagado	
d1) Transferencias Internas y Asignaciones al Sector Público	5,268,864	4,964,726	304,138	304,138	304,138	-
d2) Transferencias al Resto del Sector Público	-	42,792,973	42,792,973	4,065,018	4,065,018	38,727,954
d3) Subsidios y Subvenciones	-	-	-	-	-	-
d4) Ayudas Sociales	-	-	-	-	-	-
d5) Pensiones y Jubilaciones	-	-	-	-	-	-
d6) Transferencias a Fideicomisos, Mandatos y Otros Análogos	-	-	-	-	-	-
d7) Transferencias a la Seguridad Social	-	-	-	-	-	-
d8) Donativos	-	-	-	-	-	-
d9) Transferencias al Exterior	-	-	-	-	-	-
E. Bienes Muebles, Inmuebles e Intangibles (E=e1+e2+e3+e4+e5+e6+e7+e8+e9)	-	6,873,532	6,873,532	2,299,682	2,299,682	-
e1) Mobiliario y Equipo de Administración	-	4,573,850	4,573,850	-	-	-
e2) Mobiliario y Equipo Educacional y Recreativo	-	2,299,682	2,299,682	2,299,682	2,299,682	-
e3) Equipo e Instrumental Médico y de Laboratorio	-	-	-	-	-	-
e4) Vehículos y Equipo de Transporte	-	-	-	-	-	-
e5) Equipo de Defensa y Seguridad	-	-	-	-	-	-
e6) Maquinaria, Otros Equipos y Herramientas	-	-	-	-	-	-
e7) Activos Biológicos	-	-	-	-	-	-
e8) Bienes Inmuebles	-	-	-	-	-	-
e9) Activos Intangibles	-	-	-	-	-	-
F. Inversión Pública (F=f1+f2+f3)	206,159,256	161,714,183	367,873,439	146,511,645	146,511,645	221,361,794
f1) Obra Pública en Bienes de Dominio Público	206,159,256	161,714,183	367,873,439	146,511,645	146,511,645	221,361,794
f2) Obra Pública en Bienes Propios	-	-	-	-	-	-
f3) Proyectos Productivos y Acciones de Fomento	-	-	-	-	-	-
G. Inversiones Financieras y Otras Provisiones (G=g1+g2+g3+g4+g5+g6+g7)	-	-	-	-	-	-
g1) Inversiones Para el Fomento de Actividades Productivas	-	-	-	-	-	-
g2) Acciones y Participaciones de Capital	-	-	-	-	-	-
g3) Compra de Títulos y Valores	-	-	-	-	-	-
g4) Concesión de Préstamos	-	-	-	-	-	-
g5) Inversiones en Fideicomisos, Mandatos y Otros Análogos	-	-	-	-	-	-
Fideicomiso de Desastres Naturales (Informativo)	-	-	-	-	-	-
g6) Otras Inversiones Financieras	-	-	-	-	-	-
g7) Provisiones para Contingencias y Otras Erogaciones Especiales	-	-	-	-	-	-
H. Participaciones y Aportaciones (H=h1+h2+h3)	-	-	-	-	-	-
h1) Participaciones	-	-	-	-	-	-
h2) Aportaciones	-	-	-	-	-	-
h3) Convenios	-	-	-	-	-	-
I. Deuda Pública (I=i1+i2+i3+i4+i5+i6+i7)	-	-	-	-	-	-



Z

INSTITUTO TAMAULIPECO DE INFRAESTRUCTURA FISICA EDUCATIVA

Estado Analítico del Ejercicio del Presupuesto de Egresos Detallado - LDF

Clasificación por Objeto del Gasto (Capítulo y Concepto)

DEL 01 DE ENERO AL 31 DE DICIEMBRE DE 2020

(PESOS)

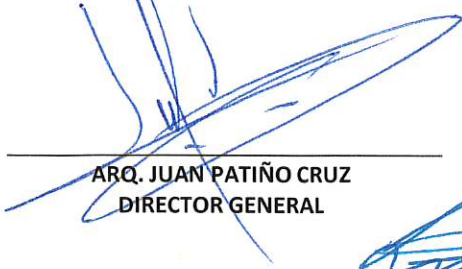
6a)



ITIFE
INSTITUTO TAMAULIPECO
DE INFRAESTRUCTURA
FISICA EDUCATIVA

Concepto (c)	Egresos					Subejercicio
	Aprobado	Ampliaciones/ (Reducciones)	Modificado	Devengado	Pagado	
i1) Amortización de la Deuda Pública						
i2) Intereses de la Deuda Pública						
i3) Comisiones de la Deuda Pública						
i4) Gastos de la Deuda Pública						
i5) Costo por Coberturas						
i6) Apoyos Financieros						
i7) Adeudos de Ejercicios Fiscales Anteriores (ADEFAS)						
III. Total de Egresos (III = I + II)	250,505,780	212,314,692	462,820,472	194,120,790	193,819,491	263,656,323

"Bajo protesta de decir verdad declaramos que los Estados Financieros y sus Notas, son razonablemente correctos y son responsabilidad del emisor"


ARQ. JUAN PATIÑO CRUZ
DIRECTOR GENERAL


C.P. EDUARDO ALANIS TORRENTERA
DIRECTOR ADMINISTRATIVO


C.P. LUCIA MALDONADO HERNÁNDEZ
JEFE DEL DEPARTAMENTO DE
CONTABILIDAD

