

Ejercicio del Presupuesto	Presupuesto de Egresos Aprobado	Ampliaciones/ (Reducciones)	Presupuesto Vigente	Comprometido	Disponible para comprometer	Devengado	Comprometido no devengado	Presupuesto sin devengar	Ejercido	Pagado	Cuentas por pagar (Deuda)
Capítulo/Concepto/Partida Especifica	1	2	3	4	5= (3-4)	6	7= (4-6)	8= (3-6)	9	10	11= (6-10)
SERVICIOS PERSONALES	33,098,613	0	33,098,613	32,900,530	198,083	31,053,119	1,847,411	2,045,494	31,053,119	31,053,119	0
REMIUNERACIONES AL PERSONAL DE CARACTER PERMANENTE	7,561,242	165,497	7,395,745	7,395,745	0	7,139,664	256,081	256,081	7,139,664	7,139,664	0
Dietas			0								
Haberes			7,395,745	7,395,745	0	7,139,664	256,081	256,081	7,139,664	7,139,664	0
Sueldos base al personal permanente	7,561,242	165,497	7,395,745	7,395,745	0	7,139,664	256,081	256,081	7,139,664	7,139,664	0
Remuneraciones por adscripción laboral en el extranjero			0								
REMIUNERACIONES AL PERSONAL DE CARACTER TRANSITORIO	7,639,398	0	7,639,398	7,441,314	198,083	7,441,314	0	198,083	7,441,314	7,441,314	0
Honorarios asimilables a salarios	7,639,398	0	7,639,398	7,441,314	198,083	7,441,314	0	198,083	7,441,314	7,441,314	0
Sueldos base al personal eventual			0								
Retribuciones por servicios de carácter social			0								
Retribución a los representantes de los trabajadores y de los patronos en la Junta de Conciliación y Arbitraje			0								
REMIUNERACIONES ADICIONALES Y ESPECIALES	15,175,231	0	15,175,231	15,175,231	0	13,797,464	1,377,768	1,377,768	13,797,464	13,797,464	0
Primas por años de servicios efectivos prestados	40,000	0	40,000	40,000	0	40,000	0	0	40,000	40,000	0
Primas de vacaciones, dominical y gratificación de fin de año	1,254,319	0	1,254,319	1,254,319	0	1,209,202	45,117	45,117	1,209,202	1,209,202	0
Hogares extraordinarios			0								
Compensaciones	13,880,913	0	13,880,913	13,880,913	0	12,548,262	1,332,651	1,332,651	12,548,262	12,548,262	0
Sobrehaberes			0								
Asignaciones de técnico de mando, por comisión, de vuelo y de técnico especial			0								
Honorarios especiales			0								
Participaciones por vigilancia en el cumplimiento de las leyes y cultura de valores			0								
SEGUROS SOCIALES	1,959,150	0	1,959,150	1,959,150	0	1,934,869	24,281	24,281	1,934,869	1,934,869	0
Aportaciones a fondos de vivienda	1,959,150	0	1,959,150	1,959,150	0	1,934,869	24,281	24,281	1,934,869	1,934,869	0
Aportaciones a seguros			0								
Aportaciones al sistema para el retiro			0								
OTRAS PRESTACIONES SOCIALES Y ECONOMICAS	763,591	165,497	929,088	929,088	0	739,808	189,280	189,280	739,808	739,808	0
Cuotas para el fondo de ahorro y fondo de trabajo	12,148	0	12,148	12,148	0	0	12,148	12,148	0	0	0
Indemnizaciones			0								
Prestaciones y haberes de retiro			0								
Prestaciones contractuales			0								
Apoyos a la capacitación de los servidores públicos			2,020	2,020	0	2,020	0	0	2,020	2,020	0
Otras prestaciones sociales y económicas	751,444	163,477	914,920	914,920	0	737,788	177,132	177,132	737,788	737,788	0
PREVISIONES	0	0	0	0	0	0	0	0	0	0	0
Previsiones de carácter laboral, económica y de seguridad social	0	0	0	0	0	0	0	0	0	0	0
PAGO DE ESTIMULOS A SERVIDORES PUBLICOS	0	0	0	0	0	0	0	0	0	0	0
Estímulos			0								
Recompensas			0								
MATERIALES Y SUMINISTROS	1,256,688	601,867	1,858,555	1,732,959	125,596	1,732,959	0	125,596	1,605,833	1,605,833	127,127
MATERIALES DE ADMINISTRACION, EMISION DE DOCUMENTOS Y ARTICULOS OFICIALES	540,323	102,574	642,897	550,810	92,088	550,810	0	92,088	502,807	502,807	48,003
Materiales, útiles y equipos menores de oficina	401,192	52,531	348,661	348,141	520	348,141	0	520	300,138	300,138	48,003
Materiales y útiles de imprección y reproducción	12,809	12,809	0	0	0	0	0	0	0	0	0
Material estadístico y geográfico			0								

Ejercicio del Presupuesto	Presupuesto de Egresos Aprobado	Ampliaciones/Reducciones	Presupuesto Vigente	Comprometido	Disponible para comprometer	Devengado	Comprometido no devengado	Presupuesto sin devengar	Ejercido	Pagado	Cuentas por pagar (Deuda)
	1	2	3	4	5= (3-4)	6	7= (4-6)	8= (3-6)	9	10	11= (6-10)
Capitulo/Concepto/Partida Especifica											
Materiales, útiles y equipos menores de tecnologías de la información y comunicaciones	58,857	23,107	35,750	9,622	26,128	9,622	0	26,128	9,622	9,622	0
Material impreso e información digital	3,263	144,540	147,803	86,319	61,484	86,319	0	61,484	86,319	86,319	0
Material de limpieza	64,202	46,481	110,683	106,727	3,956	106,727	0	3,956	106,727	106,727	0
Materiales y útiles de enseñanza			0	0	0	0	0	0	0	0	0
Materiales para el registro e identificación de bienes y personas			0	0	0	0	0	0	0	0	0
ALIMENTOS Y UTENSILIOS	24,602	17,845	42,447	26,087	16,360	26,087	0	16,360	26,087	26,087	0
Productos alimenticios para personas	23,851	18,596	42,447	26,087	16,360	26,087	0	16,360	26,087	26,087	0
Productos alimenticios para animales			0	0	0	0	0	0	0	0	0
Utensilios para el servicio de alimentación	751	751	0	0	0	0	0	0	0	0	0
MATERIAS PRIMAS Y MATERIALES DE PRODUCCION Y COMERCIALIZACION	0	0	0	0	0	0	0	0	0	0	0
Productos alimenticios, agropecuarios y forestales adquiridos como materia prima			0	0	0	0	0	0	0	0	0
Insumos textiles adquiridos como materia prima			0	0	0	0	0	0	0	0	0
Productos de papel, cartón e impresos adquiridos como materia prima			0	0	0	0	0	0	0	0	0
Combustibles, lubricantes, aditivos, carbón y sus derivados adquiridos como materia prima			0	0	0	0	0	0	0	0	0
Productos químicos, farmacéuticos y de laboratorio adquiridos como materia prima			0	0	0	0	0	0	0	0	0
Productos metálicos y a base de minerales no metálicos adquiridos como materia prima			0	0	0	0	0	0	0	0	0
Productos de cuero, piel, plástico y hule adquiridos como materia prima			0	0	0	0	0	0	0	0	0
Mercancías adquiridas para su comercialización			0	0	0	0	0	0	0	0	0
Otros productos adquiridos como materia prima			0	0	0	0	0	0	0	0	0
MATERIALES Y ARTICULOS DE CONSTRUCCION Y DE REPARACION	32,730	452,555	485,285	485,285	0	485,285	0	0	485,285	485,285	0
Productos minerales no metálicos			0	0	0	0	0	0	0	0	0
Cemento y productos de concreto			0	0	0	0	0	0	0	0	0
Cali, yeso y productos de yeso		413	413	413	0	413	0	0	413	413	0
Madera y productos de madera			0	0	0	0	0	0	0	0	0
Vidrio y productos de vidrio			928	928	0	928	0	0	928	928	0
Material eléctrico y electrónico	12,733	11,805	0	0	0	0	0	0	0	0	0
Artículos metálicos para la construcción	611	611	0	0	0	0	0	0	0	0	0
Materiales complementarios	611	722	1,333	1,333	0	1,333	0	0	1,333	1,333	0
Otros materiales y artículos de construcción y reparación	18,775	463,836	482,611	482,611	0	482,611	0	0	482,611	482,611	0
PRODUCTOS QUIMICOS, FARMACEUTICOS Y DE LABORATORIO	6,150	6,813	12,963	4,611	8,352	4,611	0	8,352	4,611	4,611	0
Productos químicos básicos			0	0	0	0	0	0	0	0	0
Fertilizantes, pesticidas y otros agroquímicos			0	0	0	0	0	0	0	0	0
Medicinas y productos farmacéuticos			0	0	0	0	0	0	0	0	0
Materiales, accesorios y suministros médicos		12,963	12,963	4,611	8,352	4,611	0	8,352	4,611	4,611	0
Materiales, accesorios y suministros de laboratorio			0	0	0	0	0	0	0	0	0
Fibras sintéticas, hules, plásticos y derivados			0	0	0	0	0	0	0	0	0
Otros productos químicos			0	0	0	0	0	0	0	0	0
COMBUSTIBLES, LUBRICANTES Y ADITIVOS	484,698	150,853	635,551	626,755	8,796	626,755	0	8,796	552,155	552,155	74,600
Combustibles, lubricantes y aditivos	484,698	150,853	635,551	626,755	8,796	626,755	0	8,796	552,155	552,155	74,600
Carbón y sus derivados			0	0	0	0	0	0	0	0	0



INSTITUTO TAMAULIPECO DE INFRAESTRUCTURA FISICA EDUCATIVA
REPORT ANALITICO DEL EJERCICIO DEL PRESUPUESTO DE EGRESOS (POR PARTIDA HASTA 4° NIVEL)
DEL 01 DE ENERO AL 31 DE DICIEMBRE DE 2020



11.1

Ejercicio del Presupuesto	Presupuesto de Egresos Aprobado	Ampliaciones/ (Reducciones)	Presupuesto Vigente	Comprometido	Disponible para comprometer	Devengado	Comprometido no devengado	Presupuesto sin devengar	Ejercido	Pagado	Cuentas por pagar (Deuda)
	1	2	3	4	5= (3-4)	6	7= (4-6)	8= (3-6)	9	10	11= (6-10)
Capitulo/Concepto/Partida Especifica											
VESTUARIO, BLANCOS, PRENDAS DE PROTECCION Y ARTICULOS DEPORTIVOS	59,079	42,881	16,198	16,198	0	16,198	0	0	16,198	16,198	0
Vestuario y uniformes	49,257	33,620	15,637	15,637	0	15,637	0	0	15,637	15,637	0
Prendas de seguridad y protección personal	4,305	3,743	562	562	0	562	0	0	562	562	0
Artículos deportivos	4,393	4,393	0	0	0	0	0	0	0	0	0
Productos textiles	1,124	1,124	0	0	0	0	0	0	0	0	0
Blancos y otros productos textiles, excepto prendas de vestir	0	0	0	0	0	0	0	0	0	0	0
MATERIALES Y SUMINISTROS PARA SEGURIDAD											
Sustancias y materiales explosivos	109,106	85,893	23,213	23,213	0	23,213	0	0	23,213	23,213	0
Materiales de seguridad pública	6,150	4,103	2,047	2,047	0	2,047	0	0	2,047	2,047	0
Prendas de protección para seguridad pública y nacional	12,681	10,967	1,714	1,714	0	1,714	0	0	1,714	1,714	0
HERRAMIENTAS, REFACCIONES Y ACCESORIOS MENORES											
Herramientas menores	37,878	25,440	12,438	12,438	0	12,438	0	0	12,438	12,438	0
Refacciones y accesorios menores de edificios			395	395	0	395	0	0	395	395	0
Refacciones y accesorios menores de mobiliario y equipo de administración, educacional y recreativo			4,257	4,257	0	4,257	0	0	4,257	4,257	0
Refacciones y accesorios menores de equipo de cómputo y tecnologías de la información			0	0	0	0	0	0	0	0	0
Refacciones y accesorios menores de equipo e instrumental médico y de laboratorio			4,257	4,257	0	4,257	0	0	4,257	4,257	0
Refacciones y accesorios menores de equipo de transporte	51,786	47,530	4,257	4,257	0	4,257	0	0	4,257	4,257	0
Refacciones y accesorios menores de equipo de defensa y seguridad			0	0	0	0	0	0	0	0	0
Refacciones y accesorios menores de maquinaria y otros equipos			133	133	0	133	0	0	133	133	0
Refacciones y accesorios menores otros bienes muebles	611	1,619	2,230	2,230	0	2,230	0	0	2,230	2,230	0
SERVICIOS GENERALES	4,022,359	3,673,043	7,695,401	6,534,800	1,160,601	6,530,408	4,392	1,164,993	6,356,236	6,356,236	174,173
SERVICIOS BASICOS	463,280	11,442	474,722	457,100	17,622	452,708	4,392	22,014	446,031	446,031	6,677
Energía eléctrica	373,614	3,790	369,824	352,202	17,622	352,202	0	17,622	352,202	352,202	0
Gas			0	0	0	0	0	0	0	0	0
Agua	24,309	2,927	27,236	27,236	0	27,236	0	0	27,236	27,236	0
Telefonía tradicional	40,522	16,574	57,096	57,096	0	52,704	4,392	4,392	48,312	48,312	2,285
Telefonía celular	4,855	4,855	0	0	0	0	0	0	0	0	0
Servicios de telecomunicaciones y satélites	3,237	4,008	7,245	7,245	0	7,245	0	0	7,245	7,245	0
Servicios de acceso de Internet, redes y procesamiento de información			0	0	0	0	0	0	0	0	0
Servicios postales y telegráficos	16,743	3,422	13,321	13,321	0	13,321	0	0	13,321	13,321	0
Servicios integrales y otros servicios			0	0	0	0	0	0	0	0	0
SERVICIOS DE ARRENDAMIENTO	552,611	21,328	531,283	511,549	19,734	511,549	0	19,734	430,080	430,080	81,469
Arrendamiento de terrenos			0	0	0	0	0	0	0	0	0
Arrendamiento de edificios			0	0	0	0	0	0	0	0	0
Arrendamiento de mobiliario y equipo de administración, educacional y recreativo	552,611	21,628	530,983	511,249	19,734	511,249	0	19,734	429,780	429,780	81,469
Arrendamiento de equipo e instrumental médico y de laboratorio			0	0	0	0	0	0	0	0	0
Arrendamiento de equipo de transporte			0	0	0	0	0	0	0	0	0

Ejercicio del Presupuesto	Presupuesto de Egresos Aprobado	Ampliaciones/ (Reducciones)	Presupuesto Vigente	Comprometido	Disponible para comprometer	Devengado	Comprometido no devengado	Presupuesto sin devengar	Ejercido	Pagado	Cuentas por pagar (Deuda)
1	2	3	4	5= (3-4)	6	7= (4-6)	8= (3-6)	9	10	11= (6-10)	
Capítulo/concepto/Partida Especifica											
Arrendamiento de maquinaria, otros equipos y herramientas		300	300	300	0	300	0	0	300	300	0
Arrendamiento de activos intangibles		0	0	0	0	0	0	0	0	0	0
Arrendamiento financiero		0	0	0	0	0	0	0	0	0	0
Otros arrendamientos		0	0	0	0	0	0	0	0	0	0
SERVICIOS PROFESIONALES, CIENTIFICOS, TECNICOS Y OTROS SERVICIOS	828,256	2,891,880	3,720,136	3,051,861	668,275	3,051,861	0	668,275	3,051,861	3,051,861	0
Servicios legales, de contabilidad, auditoría y relacionados	500,361	1,363,487	1,863,848	1,838,421	25,427	1,838,421	0	25,427	1,838,421	1,838,421	0
Servicios de diseño, arquitectura, ingeniería y actividades relacionadas	311,172	1,508,372	1,819,544	1,176,696	642,848	1,176,696	0	642,848	1,176,696	1,176,696	0
Servicios de consultoría administrativa, procesos técnicos y tecnologías de la información	14,615	17,244	31,859	31,859	0	31,859	0	0	31,859	31,859	0
Servicios de capacitación		0	0	0	0	0	0	0	0	0	0
Servicios de investigación científica y desarrollo	2,108	2,108	0	0	0	0	0	0	0	0	0
Servicios de apoyo administrativo, traducción, fotocopiado e impresión	0	4,884	4,884	4,884	0	4,884	0	0	4,884	4,884	0
Servicios de protección y seguridad		0	0	0	0	0	0	0	0	0	0
Servicios de vigilancia		0	0	0	0	0	0	0	0	0	0
SERVICIOS PROFESIONALES, CIENTIFICOS Y TECNICOS INTEGRALES	38,754	19,059	57,812	57,812	0	57,812	0	0	57,812	57,812	0
SERVICIOS FINANCIEROS, BANCARIOS Y COMERCIALES	22,550	5,647	28,197	28,197	0	28,197	0	0	28,197	28,197	0
Servicios financieros y bancarios		0	0	0	0	0	0	0	0	0	0
Servicios de cobranza, investigación crediticia y similar		0	0	0	0	0	0	0	0	0	0
Servicios de recaudación, traslado y custodia de valores		0	0	0	0	0	0	0	0	0	0
Seguros de responsabilidad patrimonial y fianzas	16,204	13,411	29,615	29,615	0	29,615	0	0	29,615	29,615	0
Seguro de bienes patrimoniales		0	0	0	0	0	0	0	0	0	0
Almacenaje, envase y embalaje		0	0	0	0	0	0	0	0	0	0
Fletes y maniobras		0	0	0	0	0	0	0	0	0	0
Comisiones por ventas		0	0	0	0	0	0	0	0	0	0
Servicios financieros, bancarios y comerciales integrales	0	0	0	0	0	0	0	0	0	0	0
SERVICIOS DE INSTALACION, REPARACION, MANTENIMIENTO Y CONSERVACION	318,196	172,547	145,649	141,160	4,490	141,160	0	4,490	141,160	141,160	0
Conservación y mantenimiento menor de inmuebles	105,371	83,656	21,715	21,715	0	21,715	0	0	21,715	21,715	0
Instalación, reparación y mantenimiento de mobiliario y equipo de administración, educacional y recreativo	75,930	65,165	10,765	10,765	0	10,765	0	0	10,765	10,765	0
Instalación, reparación y mantenimiento de equipo de cómputo y tecnología de la información	15,466	1,546	13,920	13,920	0	13,920	0	0	13,920	13,920	0
Instalación, reparación y mantenimiento de equipo e instrumental médico y de laboratorio		0	0	0	0	0	0	0	0	0	0
Reparación y mantenimiento de equipo de transporte	49,564	1,601	51,165	46,675	4,490	46,675	0	4,490	46,675	46,675	0
Reparación y mantenimiento de equipo de defensa y seguridad		0	0	0	0	0	0	0	0	0	0
Instalación, reparación y mantenimiento de maquinaria, otros equipos y herramienta	8,099	7,919	180	180	0	180	0	0	180	180	0
Servicios de limpieza y manejo de desechos	23,244	19,744	3,500	3,500	0	3,500	0	0	3,500	3,500	0

Ejercicio del Presupuesto	Presupuesto de Egresos Aprobado	Ampliaciones/ (Reducciones)	Presupuesto Vigente	Comprometido	Disponible para comprometer	Devengado	Comprometido no devengado	Presupuesto sin devengar	Ejercido	Pagado	Cuentas por pagar (Deuda)
	1	2	3	4	5= (3-4)	6	7= (4-6)	8= (3-6)	9	10	11= (6-10)
Capítulo/Concepto/Partida Especifica											
Servicios de jardinería y fumigación	40,522	3,883	44,405	44,405	0	44,405	0	0	44,405	44,405	0
SERVICIOS DE COMUNICACION SOCIAL Y PUBLICIDAD	1,008,661	98,951	909,710	472,894	436,817	472,894	0	436,817	472,894	472,894	0
Difusión por radio, televisión y otros medios de mensajes sobre programas y actividades gubernamentales	3,008,661	98,951	909,710	472,894	436,817	472,894	0	436,817	472,894	472,894	0
Difusión por radio, televisión y otros medios de mensajes comerciales para promover la venta de bienes, servicios			0	0	0	0	0	0	0	0	0
Servicios de creatividad, reproducción y publicación de publicidad, excepto mediante fotografías			0	0	0	0	0	0	0	0	0
Servicios de revelado de fotografías			0	0	0	0	0	0	0	0	0
Servicios de la industria fílmica, del sonido y del video			0	0	0	0	0	0	0	0	0
Servicio de creación y difusión de contenido exclusivamente a través de Internet			0	0	0	0	0	0	0	0	0
Otros servicios de información	146,991	906,656	1,053,647	1,039,983	13,663	1,039,983	0	13,663	1,039,983	1,039,983	0
SERVICIOS DE TRASLADO Y VIATICOS	43,894	43,894	0	0	0	0	0	0	0	0	0
Pasajes aéreos	699	699	0	0	0	0	0	0	0	0	0
Pasajes terrestres			0	0	0	0	0	0	0	0	0
Pasajes marítimos, lacustres y fluviales			0	0	0	0	0	0	0	0	0
Autotransporte			0	0	0	0	0	0	0	0	0
Viáticos en el país	67,992	980,767	1,048,759	1,035,095	13,663	1,035,095	0	13,663	1,035,095	1,035,095	0
Viáticos en el extranjero			0	0	0	0	0	0	0	0	0
Gastos de instalación y traslado de menaje	11,341	11,341	0	0	0	0	0	0	0	0	0
Servicios integrales de traslado y viáticos	23,065	18,177	4,888	4,888	0	4,888	0	0	4,888	4,888	0
Otros servicios de traslado y hospedaje	75,852	40,595	35,257	35,257	0	35,257	0	0	35,257	35,257	0
SERVICIOS OFICIALES	44,039	44,039	0	0	0	0	0	0	0	0	0
Gastos de ceremonial			0	0	0	0	0	0	0	0	0
Gastos de orden social y cultural			0	0	0	0	0	0	0	0	0
Congresos y convenciones			0	0	0	0	0	0	0	0	0
Exposiciones			0	0	0	0	0	0	0	0	0
Gastos de representación	31,813	3,444	35,257	35,257	0	35,257	0	0	35,257	35,257	0
OTROS SERVICIOS GENERALES	589,758	177,427	767,185	767,185	0	767,185	0	0	681,158	681,158	86,027
Servicios funerarios y de cementerios			0	0	0	0	0	0	0	0	0
Impuestos y derechos	85,444	85,444	0	0	0	0	0	0	0	0	0
Impuestos y derechos de importación			0	0	0	0	0	0	0	0	0
Sentencias y resoluciones por autoridad competente			0	0	0	0	0	0	0	0	0
Penas, multas, accesorios y actualizaciones	19,370	16,547	2,823	2,823	0	2,823	0	0	2,823	2,823	0
Otros gastos por responsabilidades		2,911	2,911	2,911	0	2,911	0	0	2,911	2,911	0
Utilidades			0	0	0	0	0	0	0	0	0
Impuesto sobre nóminas y otros que se deriven de una relación laboral	484,944	276,507	761,451	761,451	0	761,451	0	0	675,424	675,424	86,027
Otros servicios generales			0	0	0	0	0	0	0	0	0
TRANSFERENCIAS, ASIGNACIONES, SUBSIDIOS Y OTRAS AYUDAS	5,268,864	37,828,247	43,097,111	43,097,111	0	4,369,156	38,727,954	38,727,954	4,369,156	4,369,156	0
SECTOR PÚBLICO	5,268,864	4,964,726	304,138	304,138	0	304,138	0	0	304,138	304,138	0
Asignaciones presupuestarias al Poder Ejecutivo			0	0	0	0	0	0	0	0	0
Asignaciones presupuestarias al Poder Legislativo			0	0	0	0	0	0	0	0	0
Asignaciones presupuestarias al Poder Judicial			0	0	0	0	0	0	0	0	0
Asignaciones presupuestarias a Órganos Autónomos	5,268,864	4,964,726	304,138	304,138	0	304,138	0	0	304,138	304,138	0



INSTITUTO TAMAULIPECO DE INFRAESTRUCTURA FISICA EDUCATIVA



REPORTE ANALÍTICO DEL EJERCICIO DEL PRESUPUESTO DE EGRESOS (POR PARTIDA HASTA 4º NIVEL)
DEL 01 DE ENERO AL 31 DE DICIEMBRE DE 2020

11.1

Ejercicio del Presupuesto	Presupuesto de Egresos Aprobado	Ampliaciones/ (Reducciones)	Presupuesto Vigente	Comprometido	Disponible para comprometer	Devengado	Comprometido no devengado	Presupuesto sin devengar	Ejercido	Pagado	Cuentas por pagar (Deuda)
	1	2	3	4	5= (3-4)	6	7= (4-6)	8= (3-6)	9	10	11= (6-10)
Capítulo/Concepto/Partida Específica											
Transferencias internas otorgadas a entidades paraestatales no empresariales y no financieras	0										
Transferencias internas otorgadas a entidades paraestatales empresariales y no financieras											
Transferencias internas otorgadas a fideicomisos públicos empresariales y no financieros											
Transferencias internas otorgadas a instituciones paraestatales públicas financieras											
Transferencias internas otorgadas a fideicomisos públicos financieros											
TRANSFERENCIAS AL RESTO DEL SECTOR PÚBLICO	0	42,792,973	42,792,973	42,792,973	0	4,065,018	38,727,954	38,727,954	4,065,018	4,065,018	0
Transferencias otorgadas a entidades paraestatales no empresariales y no financieras		42,792,973	42,792,973	42,792,973	0	4,065,018	38,727,954	38,727,954	4,065,018	4,065,018	0
Transferencias otorgadas para entidades paraestatales empresariales y no financieras											
Transferencias otorgadas para instituciones paraestatales públicas financieras											
Transferencias otorgadas a entidades federativas y municipios											
Transferencias a fideicomisos de entidades federativas y municipios											
SUBSIDIOS Y SUBVENCIONES	0	0	0	0	0	0	0	0	0	0	0
Subsidios a la producción											
Subsidios a la distribución											
Subsidios a la inversión											
Subsidios a la prestación de servicios públicos											
Subsidios para cubrir diferenciales de tasas de interés											
Subsidios a la vivienda											
Subvenciones al consumo											
Subsidios a entidades federativas y municipios											
Otros subsidios											
AYUDAS SOCIALES	0	0	0	0	0	0	0	0	0	0	0
Ayudas sociales a personas											
Becas y otras ayudas para programas de capacitación											
Ayudas sociales a instituciones de enseñanza											
Ayudas sociales a actividades científicas o académicas											
Ayudas sociales a instituciones sin fines de lucro											
Ayudas sociales a cooperativas											
Ayudas sociales a entidades de interés público											
Ayudas por desastres naturales y otros siniestros											
PENSIONES Y JUBILACIONES	0	0	0	0	0	0	0	0	0	0	0
Pensiones											
Jubilaciones											
Otras pensiones y jubilaciones											
TRANSFERENCIAS A FIDEICOMISOS, MANDATOS Y OTROS ANALOGOS	0	0	0	0	0	0	0	0	0	0	0
Transferencias a fideicomisos del Poder Ejecutivo											
Transferencias a fideicomisos del Poder Legislativo											
Transferencias a fideicomisos del Poder Judicial											



INSTITUTO TAMAULIPECO DE INFRAESTRUCTURA FISICA EDUCATIVA



**REPORTE ANALITICO DEL EJERCICIO DEL PRESUPUESTO DE EGRESOS (POR PARTIDA HASTA 4° NIVEL)
DEL 01 DE ENERO AL 31 DE DICIEMBRE DE 2020**

11.1

Ejercicio del Presupuesto	Presupuesto de Egresos Aprobado	Ampliaciones/ (Reducciones)	Presupuesto Vigente	Comprometido	Disponible para comprometer	Devengado	Comprometido no devengado	Presupuesto sin devengar	Ejercido	Pagado	Cuentas por pagar (Deuda)
1	2	3	4	5= (3-4)	6	7= (4-6)	8= (3-6)	9	10	11= (6-10)	
Capitulo/Concepto/Partida Especifica											
Transferencias a fideicomisos públicos de entidades paraestatales no empresariales y no financieras			0								
Transferencias a fideicomisos públicos de entidades paraestatales empresariales y no financieras			0								
Transferencias a fideicomisos de instituciones públicas financieras			0								
Otras transferencias a fideicomisos			0								
TRANSFERENCIAS A LA SEGURIDAD SOCIAL			0								
Transferencias por obligación de ley			0								
DONATIVOS			0								
Donativos a instituciones sin fines de lucro			0								
Donativos a entidades federativas			0								
Donativos a fideicomisos privados			0								
Donativos a fideicomisos estatales			0								
Donativos internacionales			0								
TRANSFERENCIAS AL EXTERIOR			0								
Transferencias para gobiernos extranjeros			0								
Transferencias para organismos internacionales			0								
Transferencias para el sector privado externo			0								
BIENES MUEBLES, INMUEBLES E INTANGIBLES	230,491	6,888,414	7,118,905	6,888,414	230,491	2,314,564	4,573,850	4,804,341	2,314,564	2,314,564	0
MOBILIARIO Y EQUIPO DE ADMINISTRACION	230,491	4,588,732	4,819,223	4,588,732	230,491	14,882	4,573,850	4,804,341	14,882	14,882	0
Muebles de oficina y estantería		4,573,850	4,573,850	4,573,850	0	0	4,573,850	4,573,850	0	0	0
Muebles, excepto de oficina y estantería		0	0	0	0	0	0	0	0	0	0
Bienes artísticos, culturales y científicos		0	0	0	0	0	0	0	0	0	0
Objetos de valor		0	0	0	0	0	0	0	0	0	0
Equipo de cómputo y de tecnologías de la información		14,882	245,373	14,882	230,491	14,882	0	230,491	14,882	14,882	0
Otros mobiliarios y equipos de administración		0	0	0	0	0	0	0	0	0	0
MOBILIARIO Y EQUIPO EDUCACIONAL Y RECREATIVO	0	2,299,682	2,299,682	2,299,682	0	2,299,682	0	0	2,299,682	2,299,682	0
Equipos y aparatos audiovisuales		0	0	0	0	0	0	0	0	0	0
Aparatos deportivos		0	0	0	0	0	0	0	0	0	0
Cámaras fotográficas y de video		0	0	0	0	0	0	0	0	0	0
Otro mobiliario y equipo educacional y recreativo		2,299,682	2,299,682	2,299,682	0	2,299,682	0	0	2,299,682	2,299,682	0
EQUIPO E INSTRUMENTAL MEDICO Y DE LABORATORIO	0	0	0	0	0	0	0	0	0	0	0
Equipo médico y de laboratorio		0	0	0	0	0	0	0	0	0	0
Instrumental médico y de laboratorio		0	0	0	0	0	0	0	0	0	0
VEHICULOS Y EQUIPO DE TRANSPORTE	0	0	0	0	0	0	0	0	0	0	0
Vehículos y equipo terrestre		0	0	0	0	0	0	0	0	0	0
Carrocerías y remolques		0	0	0	0	0	0	0	0	0	0
Equipo aeroespacial		0	0	0	0	0	0	0	0	0	0
Equipo ferroviario		0	0	0	0	0	0	0	0	0	0
Embarcaciones		0	0	0	0	0	0	0	0	0	0
Otros equipos de transporte		0	0	0	0	0	0	0	0	0	0
EQUIPO DE DEFENSA Y SEGURIDAD	0	0	0	0	0	0	0	0	0	0	0
Equipo de defensa y seguridad		0	0	0	0	0	0	0	0	0	0
MAQUINARIA, OTROS EQUIPOS Y HERRAMIENTAS	0	0	0	0	0	0	0	0	0	0	0
Maquinaria y equipo agropecuario		0	0	0	0	0	0	0	0	0	0
Maquinaria y equipo industrial		0	0	0	0	0	0	0	0	0	0
Maquinaria y equipo de construcción		0	0	0	0	0	0	0	0	0	0



INSTITUTO TAMAULIPECO DE INFRAESTRUCTURA FISICA EDUCATIVA

REPORTE ANALITICO DEL EJERCICIO DEL PRESUPUESTO DE EGRESOS (POR PARTIDA HASTA 4° NIVEL)
DEL 01 DE ENERO AL 31 DE DICIEMBRE DE 2020

11.1



Ejercicio del Presupuesto	Presupuesto de Egresos Aprobado	Ampliaciones/ (Reducciones)	Presupuesto Vigente	Comprometido	Disponible para comprometer	Devengado	Comprometido no devengado	Presupuesto sin devengar	Ejercido	Pagado	Cuentas por pagar (Deuda)
	1	2	3	4	5= (3-4)	6	7= (4-6)	8= (3-6)	9	10	11= (6-10)
Capitulo/Concepto/Partida Especifica											
Sistemas de aire acondicionado, calefacción y de refrigeración industrial y comercial			0		0	0	0	0	0	0	0
Equipo de comunicación y telecomunicación			0		0	0	0	0	0	0	0
Equipos de generación eléctrica, aparatos y accesorios eléctricos			0		0	0	0	0	0	0	0
Herramientas y máquinas-herramienta			0		0	0	0	0	0	0	0
Otros equipos			0		0	0	0	0	0	0	0
ACTIVOS BIOLÓGICOS											
Bovinos			0		0	0	0	0	0	0	0
Porcinos			0		0	0	0	0	0	0	0
Aves			0		0	0	0	0	0	0	0
Ovinos y caprinos			0		0	0	0	0	0	0	0
Peces y acuicultura			0		0	0	0	0	0	0	0
Equinos			0		0	0	0	0	0	0	0
Especies menores y de zoológico			0		0	0	0	0	0	0	0
Árboles y plantas			0		0	0	0	0	0	0	0
Otros activos biológicos			0		0	0	0	0	0	0	0
BIENES INMUEBLES											
Terrenos			0		0	0	0	0	0	0	0
Viviendas			0		0	0	0	0	0	0	0
Edificios no residenciales			0		0	0	0	0	0	0	0
Otros bienes inmuebles			0		0	0	0	0	0	0	0
ACTIVOS INTANGIBLES											
Software			0		0	0	0	0	0	0	0
Patentes			0		0	0	0	0	0	0	0
Marcas			0		0	0	0	0	0	0	0
Derechos			0		0	0	0	0	0	0	0
Concesiones			0		0	0	0	0	0	0	0
Franquicias			0		0	0	0	0	0	0	0
Licencias informáticas e intelectuales			0		0	0	0	0	0	0	0
Licencias industriales, comerciales y otras			0		0	0	0	0	0	0	0
Otros activos intangibles			0		0	0	0	0	0	0	0
INVERSION PÚBLICA											
OBRA PÚBLICA EN BIENES DE DOMINIO PÚBLICO	206,628,765	161,714,183	368,342,948	324,972,026	43,370,922	146,511,645	178,460,381	221,831,303	146,511,645	146,511,645	0
Edificación habitacional	206,628,765	161,714,183	368,342,948	324,972,026	43,370,922	146,511,645	178,460,381	221,831,303	146,511,645	146,511,645	0
Edificación no habitacional			0		0	0	0	0	0	0	0
Construcción de obras para el abastecimiento de agua, petróleo, gas, electricidad y telecomunicaciones			0		0	0	0	0	0	0	0
División de terrenos y construcción de obras de urbanización			0		0	0	0	0	0	0	0
Construcción de vías de comunicación			0		0	0	0	0	0	0	0
Otras construcciones de ingeniería civil u obra pesada			0		0	0	0	0	0	0	0
Instalaciones y equipamiento en construcciones especializadas			0		0	0	0	0	0	0	0
Trabajos de acabados en edificaciones y otros trabajos especializados			0		0	0	0	0	0	0	0
OBRA PÚBLICA EN BIENES PROPIOS											
Edificación habitacional			0		0	0	0	0	0	0	0
Edificación no habitacional			0		0	0	0	0	0	0	0
Construcción de obras para el abastecimiento de agua, petróleo, gas, electricidad y telecomunicaciones			0		0	0	0	0	0	0	0

[Handwritten signature]




INSTITUTO TAMAULIPECO DE INFRAESTRUCTURA FISICA EDUCATIVA
REPORTES ANALITICO DEL EJERCICIO DEL PRESUPUESTO DE EGRESOS (POR PARTIDA HASTA 4° NIVEL)
DEL 01 DE ENERO AL 31 DE DICIEMBRE DE 2020



11.1

Ejercicio del Presupuesto	Presupuesto de Egresos Aprobado	Ampliaciones/ (Reducciones)	Presupuesto Vigente	Comprometido	Disponible para comprometer	Devengado	Comprometido no devengado	Presupuesto sin devengar	Ejercido	Pagado	Cuentas por pagar (Deuda)
	1	2	3	4	5= (3-4)	6	7= (4-6)	8= (3-6)	9	10	11= (6-10)
Capítulo/Concepto/Partida Específica											
División de terrenos y construcción de obras de urbanización			0								
Construcción de vías de comunicación			0								
Otras construcciones de ingeniería civil u obra pesada			0								
Instalaciones y equipamiento en construcciones			0								
Trabajos de acabados en edificaciones y otros trabajos especializados			0								
PROYECTOS PRODUCTIVOS Y ACCIONES DE FOMENTO			0								
Estudios, formulación y evaluación de proyectos productivos no incluidos en conceptos anteriores de este capítulo			0								
Ejecución de proyectos productivos no incluidos en conceptos anteriores de este capítulo			0								
INVERSIONES FINANCIERAS Y OTRAS PROVISIONES			0								
PRODUCTIVAS			0								
Créditos otorgados por entidades federativas y municipios al sector social y privado para el fomento de actividades productivas			0								
Créditos otorgados por las entidades federativas a municipios para el fomento de actividades productivas			0								
ACCIONES Y PARTICIPACIONES DE CAPITAL			0								
Acciones y participaciones de capital en entidades paraestatales no empresariales y no financieras con fines de política económica			0								
Acciones y participaciones de capital en entidades paraestatales empresariales y no financieras con fines de política económica			0								
Acciones y participaciones de capital en instituciones paraestatales públicas financieras con fines de política económica			0								
Acciones y participaciones de capital en el sector privado con fines de política económica			0								
Acciones y participaciones de capital en organismos internacionales con fines de política económica			0								
Acciones y participaciones de capital en el sector externo con fines de política económica			0								
Acciones y participaciones de capital en el sector público con fines de gestión de liquidez			0								
Acciones y participaciones de capital en el sector privado con fines de gestión de liquidez			0								
Acciones y participaciones de capital en el sector externo con fines de gestión de liquidez			0								
COMPRA DE TITULOS Y VALORES			0								
Bonos			0								
Valores representativos de deuda adquiridos con fines de política económica			0								
Valores representativos de deuda adquiridos con fines de gestión de liquidez			0								




2



INSTITUTO TAMAULIPECO DE INFRAESTRUCTURA FISICA EDUCATIVA
REPORTE ANALITICO DEL EJERCICIO DEL PRESUPUESTO DE EGRESOS (POR PARTIDA HASTA 4º NIVEL)
DEL 01 DE ENERO AL 31 DE DICIEMBRE DE 2020
11.1



Ejercicio del Presupuesto	Presupuesto de Egresos Aprobado	Ampliaciones/ (Reducciones)	Presupuesto Vigente	Comprometido	Disponible para comprometer	Devengado	Comprometido no devengado	Presupuesto sin devengar	Ejercido	Pagado	Cuentas por pagar (Deuda)
	1	2	3	4	5= (3-4)	6	7= (4-6)	8= (3-6)	9	10	11= (6-10)
Capitulo/Concepto/Partida Especifica											
Obligaciones negociables adquiridas con fines de política económica			0								
Obligaciones negociables adquiridas con fines de gestión de liquidez			0								
Otros valores			0								
CONCESION DE PRÉSTAMOS			0								
Concesión de préstamos a entidades paraestatales no empresariales y no financieras con fines de política económica			0								
Concesión de préstamos a entidades paraestatales empresariales y no financieras con fines de política económica			0								
Concesión de préstamos a instituciones paraestatales públicas financieras con fines de política económica			0								
Concesión de préstamos a entidades federativas y municipios con fines de política económica			0								
Concesión de préstamos al sector privado con fines de política económica			0								
Concesión de préstamos al sector externo con fines de política económica			0								
Concesión de préstamos al sector público con fines de gestión de liquidez			0								
Concesión de préstamos al sector privado con fines de gestión de liquidez			0								
Concesión de préstamos al sector externo con fines de gestión de liquidez			0								
INVERSIONES EN FIDEICOMISOS, MANDATOS Y OTROS ANALOGOS			0								
Inversiones en fideicomisos del Poder Ejecutivo			0								
Inversiones en fideicomisos del Poder Legislativo			0								
Inversiones en fideicomisos del Poder Judicial			0								
Inversiones en fideicomisos públicos no empresariales y no financieros			0								
Inversiones en fideicomisos públicos empresariales y no financieros			0								
Inversiones en fideicomisos de entidades federativas			0								
Inversiones en fideicomisos de municipios			0								
Otras Inversiones en fideicomisos			0								
OTRAS INVERSIONES FINANCIERAS			0								
Depósitos a largo plazo en moneda nacional			0								
Depósitos a largo plazo en moneda extranjera			0								
PROVISIONES PARA CONTINGENCIAS Y OTRAS EROGACIONES ESPECIALES			0								
Contingencias por fenómenos naturales			0								
Contingencias socioeconómicas			0								
Otras erogaciones especiales			0								
PARTICIPACIONES Y APORTACIONES			0								
PARTICIPACIONES			0								
Fondo general de participaciones			0								
Fondo de fomento municipal			0								






INSTITUTO TAMAULIPECO DE INFRAESTRUCTURA FISICA EDUCATIVA
REPORT E ANALITICO DEL EJERCICIO DEL PRESUPUESTO DE EGRESOS (POR PARTIDA HASTA 4° NIVEL)
DEL 01 DE ENERO AL 31 DE DICIEMBRE DE 2020



11.1

Ejercicio del Presupuesto	Presupuesto de Egresos Aprobado	Ampliaciones/ (Reducciones)	Presupuesto Vigente	Comprometido	Disponible para comprometer	Devengado	Comprometido no devengado	Presupuesto sin devengar	Ejercido	Pagado	Cuentas por pagar (Deuda)
	1	2	3	4	5= (3-4)	6	7= (4-6)	8= (3-6)	9	10	11= (6-10)
Capitulo/Concepto/Partida Especifica											
Participaciones de las entidades federativas a los municipios			0								
Otros conceptos participables de la Federación a entidades federativas			0								
Otros conceptos participables de la Federación a municipios			0								
Convenios de colaboración administrativa			0								
APORTACIONES											
Aportaciones de la Federación a las entidades federativas			0								
Aportaciones de la Federación a municipios			0								
Aportaciones de las entidades federativas a los municipios			0								
Aportaciones previstas en leyes y decretos compensatorias a entidades federativas y municipios			0								
CONVENIOS											
Convenios de reasignación			0								
Convenios de descentralización			0								
Otros convenios			0								
DEUDA PÚBLICA											
AMORTIZACIÓN DE LA DEUDA PÚBLICA											
Amortización de la deuda interna con instituciones de crédito			0								
Amortización de la deuda interna por emisión de títulos y valores			0								
Amortización de arrendamientos financieros nacionales			0								
Amortización de la deuda externa con instituciones de crédito			0								
Amortización de deuda externa con organismos financieros internacionales			0								
Amortización de la deuda bilateral			0								
Amortización de la deuda externa por emisión de títulos y valores			0								
Amortización de arrendamientos financieros internacionales			0								
INTERESES DE LA DEUDA PÚBLICA											
Intereses de la deuda interna con instituciones de crédito			0								
Intereses derivados de la colocación de títulos y valores			0								
Intereses por arrendamientos financieros nacionales			0								
Intereses de la deuda externa con instituciones de crédito			0								
Intereses de la deuda con organismos financieros internacionales			0								
Intereses de la deuda bilateral			0								
Intereses derivados de la colocación de títulos y valores en el exterior			0								
TOTALES			1,608,938	1,608,938	0	1,608,938	0	0	1,608,938	1,608,938	0



2



INSTITUTO TAMAULIPECO DE INFRAESTRUCTURA FISICA EDUCATIVA
REPORT E ANALITICO DEL EJERCICIO DEL PRESUPUESTO DE EGRESOS (POR PARTIDA HASTA 4° NIVEL)
DEL 01 DE ENERO AL 31 DE DICIEMBRE DE 2020



11.1

Ejercicio del Presupuesto Capitulo/Concepto/Partida Especifica	Presupuesto de Egresos Aprobado	Ampliaciones/ (Reducciones)	Presupuesto Vigente	Comprometido	Disponible para comprometer	Devengado	Comprometido no devengado	Presupuesto sin devengar	Ejercido	Pagado	Cuentas por pagar (Deuda)
	1	2	3	4	5= (3-4)	6	7= (4-6)	8= (3-6)	9	10	11= (6-10)
Intereses por arrendamientos financieros internacionales											
COMISIONES DE LA DEUDA PÚBLICA	0	0	0	0	0	0	0	0	0	0	0
Comisiones de la deuda pública interna											
Comisiones de la deuda pública externa											
GASTOS DE LA DEUDA PÚBLICA	0	0	0	0	0	0	0	0	0	0	0
Gastos de la deuda pública interna											
Gastos de la deuda pública externa											
COSTO POR COBERTURAS	0	0	0	0	0	0	0	0	0	0	0
Costos por coberturas											
APOYOS FINANCIEROS	0	0	0	0	0	0	0	0	0	0	0
Apoyos a intermediarios financieros											
Apoyos a ahorradores y deudores del Sistema Financiero Nacional											
ADEUDOS DE EJERCICIOS FISCALES ANTERIORES (ADEFAS)	0	1,608,938	1,608,938	1,608,938	0	1,608,938	0	0	1,608,938	1,608,938	0
ADEFAS	0	1,608,938	1,608,938	1,608,938	0	1,608,938	0	0	1,608,938	1,608,938	0
Total del Gasto	250,505,780	212,314,692	462,820,472	417,734,778	45,085,694	194,120,790	223,613,988	268,699,682	193,819,491	193,819,491	301,299

"Bajo protesta de decir verdad declaramos que los Estados Financieros y sus Notas, son razonablemente correctos y son responsabilidad del emisor"

ABC-JUAN PATIÑO CRUZ
DIRECTOR GENERAL

C.P. LUCIA MALDONADO HERNÁNDEZ
JEFE DEL DEPARTAMENTO DE CONTABILIDAD

C.P. EDUARDO ALANIS TORRENTERA
DIRECTOR ADMINISTRATIVO

