



**INSTITUTO TAMAULIPECO DE INFRAESTRUCTURA FÍSICA EDUCATIVA**

Indicadores de resultados

DEL 1 DE OCTUBRE AL 30 DE DICIEMBRE DE 2019


20



**ITIFE**

INSTITUTO TAMAULIPECO  
DE INFRAESTRUCTURA  
FÍSICA EDUCATIVA

Nombre del Programa	Nombre del Indicador	Método de cálculo	Unidad de medida	Meta	Tipo-dimensión-frecuencia	Realizado en el periodo	Avance respecto a la meta anual	Justificaciones
fondo de aportaciones múltiples 2019	1. Inversión asignada del FAM en infraestructura educativa en el estado (Instituto y Universidades)	Inversión total asignada del FAM para infraestructura educativa para el ejercicio fiscal 2019	Pesos	143,904,558	Anual	4to trimestre 2019	16.14	1.-/
		Inversión total asignada del FAM para infraestructura educativa para el ejercicio fiscal 2019 mas otras fuentes de financiamiento.		891,375,602				2.-/
fondo de aportaciones múltiples 2019	2. Espacios Educativos (planteles) atendidos con recursos del FAM	Espacios educativos atendidos (construcción, equipamiento y rehabilitación) con recursos del FAM 2019	Espacios Educativos	170	Anual	4to trimestre 2019	7.17	3.-/
		Necesidades de atención en espacios educativos (construcción, equipamiento y rehabilitación) en el estado		2,371				4.-/
fondo de aportaciones múltiples 2019	3.A. Población estudiantil nivel básico beneficiada con recursos del FAM	Población estudiantil de nivel básico beneficiada con recursos del FAM 2019	Alumnos	42,678	Anual	4to trimestre 2019	5.01	3.-/
		Total población estudiantil nivel básico en el estado durante el 2019		852,170				5.-/
fondo de aportaciones múltiples 2019	3.B. Población estudiantil nivel medio superior beneficiada con recursos del FAM	Población estudiantil de nivel media superior beneficiada con recursos del FAM 2019	Alumnos	9,483	Anual	4to trimestre 2019	28.18	3.-/
		Total población estudiantil nivel media superior en el estado durante el 2019		33,656				5.-/



**ITIFE**

INSTITUTO TAMAULIPECO  
DE INFRAESTRUCTURA  
FÍSICA EDUCATIVA

*Handwritten signature*



**INSTITUTO TAMAULIPECO DE INFRAESTRUCTURA FÍSICA EDUCATIVA**

Indicadores de resultados


DEL 1 DE OCTUBRE AL 30 DE DICIEMBRE DE 2019

20



**ITIFE**  
INSTITUTO TAMAULIPECO  
DE INFRAESTRUCTURA  
FÍSICA EDUCATIVA

Nombre del Programa	Nombre del Indicador	Método de cálculo	Unidad de medida	Meta	Tipo-dimensión-frecuencia	Realizado en el periodo	Avance respecto a la meta anual	Justificaciones
fondo de aportaciones múltiples 2019	3. C. Población estudiantil nivel superior beneficiada con recursos del FAM	Población estudiantil de nivel superior beneficiada con recursos del FAM 2019	Alumnos	18,637	Anual	4to trimestre 2019	14.20	3.-/
		Total población estudiantil nivel superior en el estado durante 2019		131,281				5.-/
fondo de aportaciones múltiples 2019	1. A. Ejercicio del gasto al 30 de septiembre de 2019 en infraestructura educativa básica	Recursos ejercidos FAM en infraestructura educativa básica al 31 de diciembre de 2019	Pesos	30,849,541	Anual	4to trimestre 2019	28.14	9.-/
		Recursos autorizados FAM en infraestructura educativa básica para el ejercicio fiscal 2019		109,644,119				3.-/
fondo de aportaciones múltiples 2019	1. B. Ejercicio del gasto a la fecha de la revisión en infraestructura educativa básica	Recursos ejercidos FAM en infraestructura educativa básica a la fecha de la auditoría	Pesos	0	Anual	4to trimestre 2019	0.00	3.-/
		Recursos autorizados FAM en infraestructura educativa básica para el ejercicio fiscal 2019		109,644,119				3.-/
fondo de aportaciones múltiples 2019	1. C. Recurso no ejercido del FAM al 30 de septiembre de 2019 en infraestructura educativa básica (subejercicio)	Recursos no ejercidos del FAM al 30 de diciembre de 2019 en infraestructura educativa básica	Pesos	78,794,578	Anual	4to trimestre 2019	71.86	6.-/
		Recursos autorizados FAM en infraestructura educativa básica para el ejercicio fiscal 2019		109,644,119				3.-/






**INSTITUTO TAMAULIPECO DE INFRAESTRUCTURA FÍSICA EDUCATIVA**



Indicadores de resultados  
DEL 1 DE OCTUBRE AL 30 DE DICIEMBRE DE 2019

20

Nombre del Programa	Nombre del Indicador	Método de cálculo	Unidad de medida	Meta	Tipo-dimensión-frecuencia	Realizado en el periodo	Avance respecto a la meta anual	Justificaciones
fondo de aportaciones múltiples 2019	1. D. Recurso no ejercido del FAM a la fecha de revisión en infraestructura educativa básica (subejercicio)	Recursos no ejercidos del FAM a la fecha de la auditoria en infraestructura educativa básico	Pesos	0	Anual	4to trimestre 2019	0.00	6.-/
		Recursos autorizados FAM en infraestructura educativa básica para el ejercicio fiscal 2019		107,357,035				
fondo de aportaciones múltiples 2019	2. Espacios educativos construidos en nivel básico	Número de espacios educativos construidos en nivel básico FAM 2019	Espacios Educativos	140	Anual	4to trimestre 2019	80.92	3.-/
		número de espacios educativos de nivel básico programados con recursos FAM 2019		173				
fondo de aportaciones múltiples 2019	3. Cumplimiento del programa anual de obras	Total ejercido en obras de nivel básico de los recursos del FAM 2019	Pesos	0	Anual	4to trimestre 2019	0.00	9.-/
		Programa anual de obras 2019		107,357,035				
fondo de aportaciones múltiples 2019	1. A. Ejercicio del gasto al 30 de septiembre de 2019 en infraestructura educativa media superior	Recursos ejercidos FAM en infraestructura educativa media superior al 30 de diciembre de 2019	Pesos	2,442,553	Anual	4to trimestre 2019	52.95	10.-/
		Recursos autorizados FAM en infraestructura educativa media superior para el ejercicio fiscal 2019		4,612,686				





**INSTITUTO TAMAUJIPECO DE INFRAESTRUCTURA FÍSICA EDUCATIVA**

Indicadores de resultados

DEL 1 DE OCTUBRE AL 30 DE DICIEMBRE DE 2019

20



**ITIFE**  
INSTITUTO TAMAUJIPECO  
DE INFRAESTRUCTURA  
FÍSICA EDUCATIVA

Nombre del Programa	Nombre del Indicador	Método de cálculo	Unidad de medida	Meta	Tipo-dimensión-frecuencia	Realizado en el periodo	Avance respecto a la meta anual	Justificaciones
fondo de aportaciones múltiples 2019	1. B. Ejercicio del gasto a la fecha de la revisión en infraestructura educativa media superior	Recursos ejercidos FAM en infraestructura educativa media superior a la fecha de la auditoría	Pesos	0	Anual	4to trimestre 2019	0.00	3-/-
		Recursos autorizados FAM en infraestructura educativa media superior para el ejercicio fiscal 2019		4,612,686				
fondo de aportaciones múltiples 2019	1. C. Recurso no ejercido del FAM al 30 de septiembre de 2019 en infraestructura educativa media superior (subejercicio)	Recursos no ejercidos del FAM al 30 de diciembre de 2019 en infraestructura educativa media superior	Pesos	2,170,133	Anual	4to trimestre 2019	47.05	7-/-
		Recursos autorizados FAM en infraestructura educativa media superior para el ejercicio fiscal 2019		4,612,686				
fondo de aportaciones múltiples 2019	1. D. Recurso no ejercido del FAM a la fecha de revisión en infraestructura educativa media superior (subejercicio)	Recursos no ejercidos del FAM a la fecha de la auditoría en infraestructura educativa media superior	Pesos	4,612,686	Anual	4to trimestre 2019	100.00	7-/-
		Recursos autorizados FAM en infraestructura educativa media superior para el ejercicio fiscal 2019		4,612,686				
fondo de aportaciones múltiples 2019	2. Espacios educativos construidos en nivel media superior	Número de espacios educativos construidos en media superior con recursos FAM 2019	Espacios Educativos	21	Anual	4to trimestre 2019	100.00	10-/-
		Número de espacios educativos de nivel media superior programados con recursos FAM 2019		21				

**ITIFE**  
INSTITUTO TAMAUJIPECO  
DE INFRAESTRUCTURA  
FÍSICA EDUCATIVA

**INSTITUTO TAMAULIPECO DE INFRAESTRUCTURA FÍSICA EDUCATIVA**


Indicadores de resultados

DEL 1 DE OCTUBRE AL 30 DE DICIEMBRE DE 2019

20



Nombre del Programa	Nombre del Indicador	Método de cálculo	Unidad de medida	Meta	Tipo-dimensión-frecuencia	Realizado en el periodo	Avance respecto a la meta anual	Justificaciones
fondo de aportaciones múltiples 2019	3. Cumplimiento del programa anual de obras	Total ejercido en obras de media superior de los recursos del FAM 2019	Pesos	0	Anual	4to trimestre 2019	0.00	10.-/
		Programa anual de obras 2019		143,904,441				3.-/
fondo de aportaciones múltiples 2019	1. A. Ejercicio del gasto al 30 de septiembre de 2019 en infraestructura educativa superior	Recursos ejercidos FAM en infraestructura educativa superior al 30 de diciembre de 2019	Pesos	13,450,782	Anual	4to trimestre 2019	100.00	11.-/
		Recursos autorizados FAM en infraestructura educativa superior para el ejercicio fiscal 2019		13,450,782				3.-/
fondo de aportaciones múltiples 2019	1. B. Ejercicio del gasto a la fecha de la revisión en infraestructura educativa superior	Recursos ejercidos FAM en infraestructura educativa superior a la fecha de la auditoría	Pesos	0	Anual	4to trimestre 2019	0.00	3.-/
		Recursos autorizados FAM en infraestructura educativa superior para el ejercicio fiscal 2019		13,450,782				3.-/
fondo de aportaciones múltiples 2019	1. C. Recurso no ejercido del FAM al 30 de septiembre de 2019 en infraestructura educativa superior (subejercicio)	Recursos no ejercidos del FAM al 30 de diciembre de 2019 en infraestructura educativa superior	Pesos	13,450,782	Anual	4to trimestre 2019	100.00	8.-/
		Recursos autorizados FAM en infraestructura educativa superior para el ejercicio fiscal 2019		13,450,782				3.-/





# INSTITUTO TAMAULIPECO DE INFRAESTRUCTURA FÍSICA EDUCATIVA

Indicadores de resultados

DEL 1 DE OCTUBRE AL 30 DE DICIEMBRE DE 2019

20



## ITIFE

INSTITUTO TAMAULIPECO DE INFRAESTRUCTURA FÍSICA EDUCATIVA

Nombre del Programa	Nombre del Indicador	Método de cálculo	Unidad de medida	Meta	Tipo-dimensión-frecuencia	Realizado en el periodo	Avance respecto a la meta anual	Justificaciones
fondo de aportaciones múltiples 2019	1. D. Recurso no ejercido del FAM a la fecha de revisión en infraestructura educativa superior (subejercicio)	Recursos no ejercidos del FAM a la fecha de la auditoría en infraestructura educativa superior	Pesos	13,450,782	Anual	4to trimestre 2019	100.00	8.-/
		Recursos autorizados FAM en infraestructura educativa superior para el ejercicio fiscal 2019		13,450,782				3.-/
fondo de aportaciones múltiples 2019	2. Espacios educativos construidos en nivel superior	Número de espacios educativos construidos en superior con recursos FAM 2019	Espacios Educativos	6	Anual	4to trimestre 2019	100.00	11.-/
		Número de espacios educativos de superior programados con recursos FAM 2019		6				3.-/
fondo de aportaciones múltiples 2019	3. Cumplimiento del programa anual de obras	Total ejercido en obras de superior de los recursos del FAM 2019	Pesos	0	Anual	4to trimestre 2019	0.00	11.-/
		Programa anual de obras 2019		143,904,441				3.-/
fondo de aportaciones múltiples 2019	1. A. Cumplimiento de objetivos de los recursos del fondo en infraestructura educativa básica	Recursos ejercidos que no cumplen con los objetivos del FAM 2019 en infraestructura educativa básica	Pesos	0	Anual	4to trimestre 2019	0.00	
		Recursos ejercidos FAM 2019 en infraestructura educativa básica a la fecha de la auditoría		0				






**INSTITUTO TAMAULIPECO DE INFRAESTRUCTURA FÍSICA EDUCATIVA**

Indicadores de resultados

DEL 1 DE OCTUBRE AL 30 DE DICIEMBRE DE 2019

20



Nombre del Programa	Nombre del Indicador	Método de cálculo	Unidad de medida	Meta	Tipo-dimensión-frecuencia	Realizado en el periodo	Avance respecto a la meta anual	Justificaciones
fondo de aportaciones múltiples 2019	1. B. Cumplimiento de objetivos de los recursos del fondo en infraestructura educativa media superior	Recursos ejercidos que no cumplen con los objetivos del FAM 2019 en infraestructura educativa media superior	Pesos	0	Anual	4to trimestre 2019	0.00	
		Recursos ejercidos FAM en infraestructura educativa media superior a la fecha de la auditoría		0				
fondo de aportaciones múltiples 2019	1. C. Cumplimiento de objetivos de los recursos del fondo en infraestructura educativa superior	Recursos ejercidos que no cumplen con los objetivos del FAM 2019 en infraestructura educativa superior	Pesos	0	Anual	4to trimestre 2019	0.00	
		Recursos ejercidos FAM en infraestructura educativa superior a la fecha de la auditoría		0				

**Justificación**

- 1.- La inversión para 2019 fue asignada a los Estados por la Secretaría de Educación Pública SEP y fue publicada en el DOF del 31/01/2019. A Tamaulipas le corresponden \$ 292, 177, 202.00, pero el "Convenio de Coordinación y Colaboración para la Potenciación de Recursos del Fondo de Aportaciones Múltiples" (Programa Escuelas al CIEI) firmado entre el Gobierno del Estado y la Federación el 19 de octubre de 2015, motivo por el que cada año se descontara un % del monto asignado a cada entidad para recuperar la inversión ejercida de dicho programa, quedando para 2019 en \$ 142,758,252.00 + intereses \$ 1,146,188.93 = \$ 143,904,440.93
- 2.- Inversión Total Asignada 2019 se forma por Escuelas al CIEI \$ 664,903,650.15 + FAM 2019 \$ 143,904,440.93 + FAM Remanentes \$ 31,131,357.88 + FAFEF \$ 34,220,000.00 + Fonden 2019 \$ 8,917,000.00+ Ramo 28 \$ 4, 827,716.96 + Recursos Propios \$ 3,471,319.50= \$ 891,375,602.23
- 3.- La Secretaría de Educación en Tamaulipas, proporciona la propuesta anual (planteles a atender, municipio, localidad, metas, inversión y número de beneficiarios) que al ser validada por el ITIFE se convierte en el **Programa Anual de Obra POA** 2019 divididos en Nivel Básica, Nivel Media Superior y Nivel Superior.
- 4.- La Secretaría de Educación en Tamaulipas, proporciona el total en el Estado de las NECESIDADES DE CONSTRUCCIÓN Y REHABILITACIÓN 2018
- 5.- La Secretaría de Educación en Tamaulipas, proporciona los datos estadísticos de los tres niveles educativos (total en el estado de numero de planteles, y alumnos por cada nivel educativo) a través del Anuario Estadístico 2018 - 2019

*[Handwritten signature]*



# INSTITUTO TAMAULIPECO DE INFRAESTRUCTURA FÍSICA EDUCATIVA

Indicadores de resultados

DEL 1 DE OCTUBRE AL 30 DE DICIEMBRE DE 2019

20



**ITIFE**  
INSTITUTO TAMAULIPECO  
DE INFRAESTRUCTURA  
FÍSICA EDUCATIVA

Nombre del Programa	Nombre del indicador	Método de cálculo	Unidad de medida	Meta	Tipo-dimensión-frecuencia	Realizado en el periodo	Avance respecto a la meta anual	Justificaciones
	6.- El Nivel Básico en el importe incluye el FAM B 2019 \$ 217,192,038.00 menos descuento Escuelas al CIEN \$ 110,926,170.00 + intereses \$ 3,378,260.31 = \$ 109,644,119.31							
	7.- El Nivel Medio Superior en el importe incluye el FAM MS 2019 \$ 9,207,410.00 menos descuento Escuelas al CIEN \$ 4,72,490.00+ intereses \$ 107,732.19 = \$ 4,612,685.50							
	8.- El Nivel Superior en el importe incluye el FAM S 2019 \$ 65,777,754 menos descuento Escuelas al CIEN \$ 33,390.00							

En el NIVEL SUPERIOR el recurso está asignado a la UAT quien administra y ejecuta por convenio, de los recursos solo administro directamente el ITIFE \$13,451,083.10 que incluye capital e intereses ya que la UAT recibe directamente los recursos de parte de la secretaria de Finanzas

"Bajo protesta de decir verdad declaramos que los Estados Financieros y sus Notas, son razonablemente correctos y son responsabilidad del emisor"

  
 DIRECTOR GENERAL  
 ARO. JUAN PATIÑO-CRUZ

  
 DIRECTOR TÉCNICO  
 ING. JULIO CESAR COZIMA GOYTORTÚA

  
 ING. LUIS ALBERTO ORTIZ ESPINOZA  
 JEFE DEL DEPARTAMENTO DE PLANEACIÓN

Responsable de la Información es la Dirección Técnica a través del departamento de Planeación

