



INSTITUTO TAMAULIPECO DE INFRAESTRUCTURA FISICA EDUCATIVA

REPORTE ANALITICO DEL EJERCICIO DEL PRESUPUESTO DE EGRESOS (POR PARTIDA HASTA 4° NIVEL)  
DEL 01 DE ENERO AL 30 DE SEPTIEMBRE DE 2020

11.1



Ejercicio del Presupuesto	Presupuesto de Egresos Aprobado	Ampliaciones/ (Reducciones)	Presupuesto Vigente	Comprometido	Disponible para comprometer	Devengado	Comprometido no devengado	Presupuesto sin devengar	Ejercido	Pagado	Cuentas por pagar (Deuda)
Capítulo/Concepto/Partida Especifica	1	2	3	4	5= (3-4)	6	7= (4-6)	8= (3-6)	9	10	11= (6-10)
<b>SERVICIOS PERSONALES</b>	<b>33,098,613</b>	<b>0</b>	<b>33,098,613</b>	<b>30,980,521</b>	<b>2,118,092</b>	<b>21,490,738</b>	<b>9,489,783</b>	<b>11,607,875</b>	<b>21,490,738</b>	<b>21,490,738</b>	<b>0</b>
<b>REMUNERACIONES AL PERSONAL DE CARACTER PERMANENTE</b>	<b>7,561,242</b>	<b>83,064</b>	<b>7,478,178</b>	<b>7,478,178</b>	<b>0</b>	<b>5,337,808</b>	<b>2,140,369</b>	<b>2,140,369</b>	<b>5,337,808</b>	<b>5,337,808</b>	<b>0</b>
Dietas											
Haberes											
Sueldos base al personal permanente											
Remuneraciones por adscripción laboral en el extranjero											
<b>REMUNERACIONES AL PERSONAL DE CARACTER TRANSITORIO</b>	<b>7,639,398</b>	<b>0</b>	<b>7,639,398</b>	<b>5,521,305</b>	<b>2,118,092</b>	<b>5,521,305</b>	<b>0</b>	<b>2,118,092</b>	<b>5,521,305</b>	<b>5,521,305</b>	<b>0</b>
Honorarios asimilables a salarios											
Sueldos base al personal eventual											
Retribuciones por servicios de carácter social											
Retribución a los representantes de los trabajadores y de los patronos en la Junta de Conciliación y Arbitraje											
<b>REMUNERACIONES ADICIONALES Y ESPECIALES</b>	<b>15,175,231</b>	<b>0</b>	<b>15,175,231</b>	<b>15,175,231</b>	<b>0</b>	<b>8,627,577</b>	<b>6,547,655</b>	<b>6,547,655</b>	<b>8,627,577</b>	<b>8,627,577</b>	<b>0</b>
Primas por años de servicios efectivos prestados											
Primas de vacaciones, dominical y gratificación de fin de año											
Horas extraordinarias											
Compensaciones											
Sobrehaberes											
Asignaciones de carácter de comisión, de vuelo y de término especial											
Honorarios especiales											
Participaciones regulares											
LeYES y custodias											
<b>SEGURIDAD SOCIAL</b>	<b>1,959,150</b>	<b>0</b>	<b>1,959,150</b>	<b>1,959,150</b>	<b>0</b>	<b>1,366,472</b>	<b>592,679</b>	<b>592,679</b>	<b>1,366,472</b>	<b>1,366,472</b>	<b>0</b>
Aportaciones al sistema de retiro											
Aportaciones a fondos de vivienda											
Aportaciones al sistema para el retiro											
Aportaciones para seguros											
<b>OTRAS PRESTACIONES SOCIALES Y ECONOMICAS</b>	<b>763,591</b>	<b>83,064</b>	<b>846,656</b>	<b>846,656</b>	<b>0</b>	<b>637,576</b>	<b>209,080</b>	<b>209,080</b>	<b>637,576</b>	<b>637,576</b>	<b>0</b>
Cuotas para el fondo de ahorro y fondo de trabajo											
Indemnizaciones											
Prestaciones y haberes de retiro											
Prestaciones contractuales											
Apoyos a la capacitación de los servidores públicos											
Otras prestaciones sociales y económicas											
<b>PREVISIONES</b>	<b>751,444</b>	<b>2,020</b>	<b>832,488</b>	<b>832,488</b>	<b>0</b>	<b>635,556</b>	<b>196,932</b>	<b>196,932</b>	<b>635,556</b>	<b>635,556</b>	<b>0</b>
Provisiones de carácter laboral, económica y de seguridad social											
<b>PAGO DE ESTIMULOS A SERVIDORES PUBLICOS</b>	<b>0</b>	<b>0</b>	<b>0</b>	<b>0</b>	<b>0</b>	<b>0</b>	<b>0</b>	<b>0</b>	<b>0</b>	<b>0</b>	<b>0</b>
Estímulos											
Recompensas											
<b>MATERIALES Y SUMINISTROS</b>	<b>1,256,688</b>	<b>597,921</b>	<b>1,854,609</b>	<b>1,732,659</b>	<b>121,951</b>	<b>1,059,195</b>	<b>673,464</b>	<b>795,415</b>	<b>1,059,195</b>	<b>1,059,195</b>	<b>0</b>
<b>MATERIALES DE ADMINISTRACION, EMISION DE DOCUMENTOS Y ARTICULOS OFICIALES</b>	<b>540,323</b>	<b>102,669</b>	<b>642,993</b>	<b>533,082</b>	<b>109,911</b>	<b>100,141</b>	<b>432,940</b>	<b>542,851</b>	<b>100,141</b>	<b>100,141</b>	<b>0</b>
Materiales, útiles y equipos menores de oficina											
Materiales y útiles de impresión y reproducción											
Material estadístico y geográfico											

**INSTITUTO TAMAULIPECO DE INFRAESTRUCTURA FISICA EDUCATIVA**  
**REPORTE ANALITICO DEL EJERCICIO DEL PRESUPUESTO DE EGRESOS (POR PARTIDA HASTA 4° NIVEL)**  
**DEL 01 DE ENERO AL 30 DE SEPTIEMBRE DE 2020**

11.1

Ejercicio del Presupuesto	Presupuesto de Egresos Aprobado	Ampliaciones/ (Reducciones)	Presupuesto Vigente	Comprometido	Disponible para comprometer	Devengado	Comprometido no devengado	Presupuesto sin devengar	Ejercido	Pagado	Cuentas por pagar (Deuda)
Capítulo/Concepto/Partida Especifica	1	2	3	4	5= (3-4)	6	7= (4-6)	8= (3-6)	9	10	11= (6-10)
Materiales, útiles y equipos menores de tecnologías de la información y comunicaciones	58,857	30,494	28,363	1,715	26,648	1,715	0	26,648	1,715	1,715	0
Material impreso e información digital	3,263	160,693	163,956	80,693	83,263	80,693	0	83,263	80,693	80,693	0
Material de limpieza	64,202	40,946	105,148	105,148	0	10,618	0	94,530	10,618	10,618	0
Materiales y útiles de enseñanza			0	0	0	0	0	0	0	0	0
Materiales para el registro e identificación de bienes y personas			0	0	0	0	0	0	0	0	0
<b>ALIMENTOS Y UTENSILIOS</b>	<b>24,602</b>	<b>12,792</b>	<b>11,810</b>	<b>11,810</b>	<b>0</b>	<b>11,810</b>	<b>0</b>	<b>0</b>	<b>11,810</b>	<b>11,810</b>	<b>0</b>
Productos alimenticios para personas	23,851	12,041	11,810	11,810	0	11,810	0	0	11,810	11,810	0
Productos alimenticios para animales			0	0	0	0	0	0	0	0	0
Utensilios para el servicio de alimentación	751	751	0	0	0	0	0	0	0	0	0
<b>MATERIAS PRIMAS Y MATERIALES DE PRODUCCION Y COMERCIALIZACION</b>	<b>0</b>	<b>0</b>	<b>0</b>	<b>0</b>	<b>0</b>	<b>0</b>	<b>0</b>	<b>0</b>	<b>0</b>	<b>0</b>	<b>0</b>
Productos alimenticios, agropecuarios y forestales adquiridos como materia prima			0	0	0	0	0	0	0	0	0
Insumos textiles adquiridos como materia prima			0	0	0	0	0	0	0	0	0
Productos de papel, cartón e impresos adquiridos como materia prima			0	0	0	0	0	0	0	0	0
Combustibles, lubricantes, aditivos, carbón y sus derivados adquiridos como materia prima			0	0	0	0	0	0	0	0	0
Productos químicos, farmacéuticos y de laboratorio adquiridos como materia prima			0	0	0	0	0	0	0	0	0
Productos metálicos y a base de minerales no metálicos adquiridos como materia prima			0	0	0	0	0	0	0	0	0
Productos de cuero, piel, plástico y hule adquiridos como materia prima			0	0	0	0	0	0	0	0	0
Mercancías adquiridas para su comercialización			0	0	0	0	0	0	0	0	0
Otros productos adquiridos como materia prima			0	0	0	0	0	0	0	0	0
<b>MATERIALES Y ARTICULOS DE CONSTRUCCION Y DE REPARACION</b>	<b>32,730</b>	<b>449,771</b>	<b>482,501</b>	<b>482,501</b>	<b>0</b>	<b>482,501</b>	<b>0</b>	<b>0</b>	<b>482,501</b>	<b>482,501</b>	<b>0</b>
Productos minerales no metálicos			0	0	0	0	0	0	0	0	0
Cemento y productos de concreto			0	0	0	0	0	0	0	0	0
Cal, yeso y productos de yeso			0	0	0	0	0	0	0	0	0
Madera y productos de madera		413	413	413	0	413	0	0	413	413	0
Vidrio y productos de vidrio			0	0	0	0	0	0	0	0	0
Material eléctrico y electrónico	12,733	11,805	928	928	0	928	0	0	928	928	0
Artículos metálicos para la construcción	611	611	0	0	0	0	0	0	0	0	0
Materiales complementarios	611	611	0	0	0	0	0	0	0	0	0
Otros materiales y artículos de construcción y reparación	18,775	462,385	481,160	481,160	0	481,160	0	0	481,160	481,160	0
<b>PRODUCTOS QUIMICOS, FARMACEUTICOS Y DE LABORATORIO</b>	<b>6,150</b>	<b>1,539</b>	<b>4,611</b>	<b>4,611</b>	<b>0</b>	<b>4,611</b>	<b>0</b>	<b>0</b>	<b>4,611</b>	<b>4,611</b>	<b>0</b>
Productos químicos básicos			0	0	0	0	0	0	0	0	0
Fertilizantes, pesticidas y otros agroquímicos			0	0	0	0	0	0	0	0	0
Medicinas y productos farmacéuticos			0	0	0	0	0	0	0	0	0
Materiales, accesorios y suministros médicos		4,611	4,611	4,611	0	4,611	0	0	4,611	4,611	0
Materiales, accesorios y suministros de laboratorio			0	0	0	0	0	0	0	0	0
Fibras sintéticas, hules, plásticos y derivados		6,150	0	0	0	0	0	0	0	0	0
Otros productos químicos			0	0	0	0	0	0	0	0	0
<b>COMBUSTIBLES, LUBRICANTES Y ADITIVOS</b>	<b>484,698</b>	<b>206,234</b>	<b>690,932</b>	<b>690,932</b>	<b>0</b>	<b>454,932</b>	<b>236,000</b>	<b>236,000</b>	<b>454,932</b>	<b>454,932</b>	<b>0</b>
Combustibles, lubricantes y aditivos	484,698	206,234	690,932	690,932	0	454,932	236,000	236,000	454,932	454,932	0
Carbón y sus derivados			0	0	0	0	0	0	0	0	0



**INSTITUTO TAMAUPIPECO DE INFRAESTRUCTURA FISICA EDUCATIVA**  
**REPORTE ANALITICO DEL EJERCICIO DEL PRESUPUESTO DE EGRESOS (POR PARTIDA HASTA 4° NIVEL)**  
**DEL 01 DE ENERO AL 30 DE SEPTIEMBRE DE 2020**



11.1

Ejercicio del Presupuesto	Presupuesto de Egresos Aprobado	Ampliaciones/ (Reducciones)	Presupuesto Vigente	Comprometido	Disponible para comprometer	Devengado	Comprometido no devengado	Presupuesto sin devengar	Ejercido	Pagado	Cuentas por pagar (Deuda)
Capitulo/Concepto/Partida Especifica	1	2	3	4	5= (3-4)	6	7= (4-6)	8= (3-6)	9	10	11= (6-10)
<b>VESTUARIO, BLANCOS, PRENDAS DE PROTECCION Y ARTICULOS DEPORTIVOS</b>	59,079	47,039	12,040	0	12,040	0	0	12,040	0	0	0
Vestuario y uniformes	49,257	37,217	12,040	0	12,040	0	0	12,040	0	0	0
Prendas de seguridad y protección personal	4,305	4,305	0	0	0	0	0	0	0	0	0
Artículos deportivos	0	0	0	0	0	0	0	0	0	0	0
Productos textiles	4,393	4,393	0	0	0	0	0	0	0	0	0
Blanco y otros productos textiles, excepto prendas de vestir	1,124	1,124	0	0	0	0	0	0	0	0	0
<b>MATERIALES Y SUMINISTROS PARA SEGURIDAD</b>	0	0	0	0	0	0	0	0	0	0	0
Sustancias y materiales explosivos	0	0	0	0	0	0	0	0	0	0	0
Materiales de seguridad pública	0	0	0	0	0	0	0	0	0	0	0
Prendas de protección para seguridad pública y nacional	0	0	0	0	0	0	0	0	0	0	0
<b>HERRAMIENTAS, REFACCIONES Y ACCESORIOS MENORES</b>	109,106	99,383	9,723	9,723	0	5,199	4,524	4,524	5,199	5,199	0
Herramientas menores	6,150	6,150	0	0	0	0	0	0	0	0	0
Refacciones y accesorios menores de edificios	12,681	12,171	510	510	0	510	0	0	510	510	0
Refacciones y accesorios menores de mobiliario y equipo de administración, educacional y recreativo	37,878	395	395	395	0	395	0	0	395	395	0
Refacciones y accesorios menores de equipo de cómputo y tecnologías de la información	0	31,764	6,114	6,114	0	1,590	4,524	4,524	1,590	1,590	0
Refacciones y accesorios menores de equipo instrumental y mobiliario	0	0	0	0	0	0	0	0	0	0	0
Refacciones y accesorios menores de equipo de defensa y seguridad	51,786	50,676	1,110	1,110	0	1,110	0	0	1,110	1,110	0
Refacciones y accesorios menores de maquinaria y otros equipos	0	133	133	133	0	133	0	0	133	133	0
Refacciones y accesorios menores otros bienes muebles	611	850	1,461	1,461	0	1,461	0	0	1,461	1,461	0
<b>SERVICIOS GENERALES</b>	4,022,359	2,567,769	6,590,128	4,888,253	1,701,876	4,748,128	140,112	1,841,988	4,579,890	4,579,890	168,250
<b>SERVICIOS BASICOS</b>	463,280	65,997	529,277	345,577	183,700	341,185	4,392	188,092	338,900	338,900	2,285
Energía eléctrica	373,614	55,587	429,201	265,908	163,293	265,908	0	163,293	265,908	265,908	0
Gas	0	0	0	0	0	0	0	0	0	0	0
Agua	24,309	66	24,375	20,381	3,994	20,381	0	3,994	18,096	18,096	2,285
Telefonía tradicional	40,572	8,142	48,664	43,920	4,744	39,528	4,392	9,136	39,528	39,528	0
Telefonía celular	4,855	3,538	1,317	0	1,317	0	0	1,317	0	0	0
Servicios de telecomunicaciones y satélites	3,237	2,180	5,417	5,342	75	5,342	0	75	5,342	5,342	0
Servicios de acceso de Internet, redes y procesamiento de información	0	0	0	0	0	0	0	0	0	0	0
Servicios postales y telegráficos	16,743	3,561	20,304	10,026	10,278	10,026	0	10,278	10,026	10,026	0
Servicios integrales y otros servicios	0	0	0	0	0	0	0	0	0	0	0
<b>SERVICIOS DE ARRENDAMIENTO</b>	552,611	140,026	692,637	475,020	217,617	339,300	135,720	353,337	271,440	271,440	67,860
Arrendamiento de terrenos	0	0	0	0	0	0	0	0	0	0	0
Arrendamiento de edificios	0	0	0	0	0	0	0	0	0	0	0
Arrendamiento de mobiliario y equipo de administración, educacional y recreativo	552,611	140,026	692,637	475,020	217,617	339,300	135,720	353,337	271,440	271,440	67,860
Arrendamiento de equipo e instrumental médico y de laboratorio	0	0	0	0	0	0	0	0	0	0	0
Arrendamiento de equipo de transporte	0	0	0	0	0	0	0	0	0	0	0



**INSTITUTO TAMAUPIPECO DE INFRAESTRUCTURA FISICA EDUCATIVA**  
**REPORTE ANALITICO DEL EJERCICIO DEL PRESUPUESTO DE EGRESOS (POR PARTIDA HASTA 4º NIVEL)**  
**DEL 01 DE ENERO AL 30 DE SEPTIEMBRE DE 2020**



11.1

Ejercicio del Presupuesto	Presupuesto de Egresos Aprobado	Ampliaciones/ (Reducciones)	Presupuesto Vigente	Comprometido	Disponibilidad para comprometer	Devengado	Comprometido no devengado	Presupuesto sin devengar	Ejercido	Pagado	Cuentas por pagar (Deuda)
Capítulo/Concepto/Partida Especifica	1	2	3	4	5= (3-4)	6	7= (4-6)	8= (3-6)	9	10	11= (6-10)
Arrendamiento de maquinaria, otros equipos y herramientas			0	0	0	0	0	0	0	0	0
Arrendamiento de activos intangibles			0	0	0	0	0	0	0	0	0
Arrendamiento financiero			0	0	0	0	0	0	0	0	0
Otros arrendamientos			0	0	0	0	0	0	0	0	0
<b>SERVICIOS PROFESIONALES, CIENTIFICOS, TECNICOS Y OTROS SERVICIOS</b>	<b>828,256</b>	<b>1,661,712</b>	<b>2,489,968</b>	<b>2,406,199</b>	<b>83,769</b>	<b>2,406,199</b>	<b>0</b>	<b>83,769</b>	<b>2,394,599</b>	<b>2,394,599</b>	<b>11,600</b>
Servicios legales, de contabilidad, auditoria y relacionados	500,361	1,020,566	1,520,929	1,455,847	65,081	1,455,847	0	65,081	1,455,847	1,455,847	0
Servicios de diseño, arquitectura, ingeniería y actividades relacionadas	311,172	614,384	925,556	917,436	8,120	917,436	0	8,120	905,836	905,836	11,600
Servicios de consultoría administrativa, procesos, técnica y en tecnologías de la información	14,615	23,984	38,599	28,031	10,568	28,031	0	10,568	28,031	28,031	0
Servicios de capacitación			0	0	0	0	0	0	0	0	0
Servicios de investigación científica y desarrollo			0	0	0	0	0	0	0	0	0
Servicios de apoyo administrativo, traducción, fotocopiado e impresión	2,108	2,108	0	0	0	0	0	0	0	0	0
Servicios de protección y seguridad			0	0	0	0	0	0	0	0	0
Servicios de mantenimiento	0	4,884	4,884	4,884	0	4,884	0	0	4,884	4,884	0
Servicios profesionales, científicos y técnicos integrales			0	0	0	0	0	0	0	0	0
<b>SERVICIOS FINANCIEROS, BANCARIOS Y COMERCIALES</b>	<b>38,754</b>	<b>0</b>	<b>38,754</b>	<b>32,315</b>	<b>6,439</b>	<b>32,315</b>	<b>0</b>	<b>6,439</b>	<b>32,315</b>	<b>32,315</b>	<b>0</b>
Servicios financieros y bancarios	22,550	0	22,550	22,443	107	22,443	0	107	22,443	22,443	0
Servicios de cobranza, investigación crediticia y similar			0	0	0	0	0	0	0	0	0
Servicios de responsabilidad patrimonial			0	0	0	0	0	0	0	0	0
Seguros de bienes patrimoniales			0	0	0	0	0	0	0	0	0
Almacenaje, envase y embalaje	16,204	0	16,204	9,872	6,332	9,872	0	6,332	9,872	9,872	0
Fletes y mermobajas			0	0	0	0	0	0	0	0	0
Comisiones por ventas			0	0	0	0	0	0	0	0	0
Servicios financieros, bancarios y comerciales integrales			0	0	0	0	0	0	0	0	0
<b>SERVICIOS DE INSTALACION, REPARACION, MANTENIMIENTO Y CONSERVACION</b>	<b>318,196</b>	<b>39,887</b>	<b>278,309</b>	<b>83,392</b>	<b>194,917</b>	<b>83,392</b>	<b>0</b>	<b>194,917</b>	<b>83,392</b>	<b>83,392</b>	<b>0</b>
Conservación y mantenimiento menor de inmuebles	105,371	45,715	59,656	21,715	37,941	21,715	0	37,941	21,715	21,715	0
Instalación, reparación y mantenimiento de mobiliario y equipo de administración, educacional y recreativo	75,930	35,224	40,706	3,074	37,632	3,074	0	37,632	3,074	3,074	0
Instalación, reparación y mantenimiento de equipo de cómputo y tecnología de la información	15,466	1,546	13,920	13,920	0	13,920	0	0	13,920	13,920	0
Instalación, reparación y mantenimiento de equipo e instrumental médico y de laboratorio			0	0	0	0	0	0	0	0	0
Reparación y mantenimiento de equipo de transporte	49,564	24,921	74,485	278	74,207	278	0	74,207	278	278	0
Reparación y mantenimiento de equipo de defensa y seguridad			0	0	0	0	0	0	0	0	0
Instalación, reparación y mantenimiento de maquinaria, otros equipos y herramienta	8,099	8,099	0	0	0	0	0	0	0	0	0
Servicios de limpieza y manejo de desechos	23,244	9,815	13,429	0	13,429	0	0	13,429	0	0	0



**INSTITUTO TAMAU LIPECO DE INFRAESTRUCTURA FISICA EDUCATIVA**  
**REPORT ANALITICO DEL EJERCICIO DEL PRESUPUESTO DE EGRESOS (POR PARTIDA HASTA 4° NIVEL)**  
**DEL 01 DE ENERO AL 30 DE SEPTIEMBRE DE 2020**



11.1

Ejercicio del Presupuesto	Presupuesto de Egresos Aprobado	Ampliaciones/ (Reducciones)	Presupuesto Vigente	Comprometido	Disponibilidad para comprometer	Devengado	Comprometido no devengado	Presupuesto sin devengar	Ejercido	Pagado	Cuentas por pagar (Deuda)
Capitulo/Concepto/Partida Especifica	1	2	3	4	5= (3-4)	6	7= (4-6)	8= (3-6)	9	10	11= (6-10)
Servicios de jardineria y fumigación	40,522	35,591	76,113	44,405	31,708	44,405	0	31,708	44,405	44,405	0
<b>SERVICIOS DE COMUNICACION SOCIAL Y PUBLICIDAD</b>	<b>1,008,661</b>	<b>181,527</b>	<b>1,190,188</b>	<b>320,181</b>	<b>870,007</b>	<b>320,181</b>	<b>0</b>	<b>870,007</b>	<b>233,675</b>	<b>233,675</b>	<b>86,505</b>
Difusión por radio, televisión y otros medios de mensajes sobre programas y actividades gubernamentales											
Difusión por radio, televisión y otros medios de mensajes comerciales para promover la venta de bienes o servicios											
Servicios de creatividad, preproducción y producción de publicidad, excepto internet											
Servicios de revelado de fotografías											
Servicios de la industria fílmica, del sonido y del video											
Servicio de creación y difusión de contenido exclusivamente a través de internet											
Otros servicios de información											
<b>SERVICIOS DE TRASLADO Y VIATICOS</b>	<b>146,991</b>	<b>655,840</b>	<b>802,831</b>	<b>706,443</b>	<b>96,388</b>	<b>706,443</b>	<b>0</b>	<b>96,388</b>	<b>706,443</b>	<b>706,443</b>	<b>0</b>
Pasajes aéreos	43,894	43,894	0	0	0	0	0	0	0	0	0
Pasajes terrestres	699	19	680	0	680	0	0	680	0	0	0
Pasajes marítimos, lacustres y fluviales											
Autotransporte											
Viáticos en el país	67,992	710,323	778,314	703,050	75,264	703,050	0	75,264	703,050	703,050	0
Viáticos en el extranjero											
Gastos de insulación y traslado de menaje	11,341	2,419	8,922	0	8,922	0	0	8,922	0	0	0
Servicios interales de traslado y viáticos	23,065	8,150	14,915	3,393	11,522	3,393	0	11,522	3,393	3,393	0
Otros servicios de traslado y hospedaje	<b>75,852</b>	<b>28,116</b>	<b>47,736</b>	<b>20,513</b>	<b>27,222</b>	<b>20,513</b>	<b>0</b>	<b>27,222</b>	<b>20,513</b>	<b>20,513</b>	<b>0</b>
<b>SERVICIOS OFICIALES</b>											
Gastos de ceremonial											
Gastos de orden público y cultura	44,039	40,642	3,397	0	3,397	0	0	3,397	0	0	0
Congresos y convenciones											
Exposiciones											
Gastos de representación	31,813	12,525	44,338	20,513	23,825	20,513	0	23,825	20,513	20,513	0
<b>OTROS SERVICIOS FISICOS EDUCATIVAS</b>	<b>589,758</b>	<b>69,331</b>	<b>520,427</b>	<b>498,612</b>	<b>21,815</b>	<b>498,612</b>	<b>0</b>	<b>21,815</b>	<b>498,612</b>	<b>498,612</b>	<b>0</b>
Servicios funerarios y de cementerios											
Impuestos y derechos	85,444	71,653	13,791	0	13,791	0	0	13,791	0	0	0
Impuestos y derechos de importación											
Sentencias y resoluciones por autoridad competente											
Penas, multas, accesorios y actualizaciones	19,370	8,627	10,743	2,719	8,024	2,719	0	8,024	2,719	2,719	0
Otros gastos por responsabilidades											
Utilidades											
Impuesto sobre nóminas y otros que se deriven de una relación laboral	484,944	8,038	492,982	492,982	0	492,982	0	0	492,982	492,982	0
Otros servicios generales											
<b>TRANSFERENCIAS, ASIGNACIONES, SUBSIDIOS Y OTRAS AYUDAS</b>	<b>5,268,864</b>	<b>1,867,318</b>	<b>7,136,182</b>	<b>1,901,020</b>	<b>5,235,163</b>	<b>1,901,020</b>	<b>0</b>	<b>5,235,163</b>	<b>1,901,020</b>	<b>1,901,020</b>	<b>0</b>
<b>TRANSFERENCIAS INTERNAS Y ASIGNACIONES AL SECTOR PUBLICO</b>	<b>5,268,864</b>	<b>1,867,318</b>	<b>7,136,182</b>	<b>1,901,020</b>	<b>5,235,163</b>	<b>1,901,020</b>	<b>0</b>	<b>5,235,163</b>	<b>1,901,020</b>	<b>1,901,020</b>	<b>0</b>
Asignaciones presupuestarias al Poder Ejecutivo											
Asignaciones presupuestarias al Poder Legislativo											
Asignaciones presupuestarias al Poder Judicial											
Asignaciones presupuestarias a Órganos Autónomos	5,268,864	33,701	5,235,163	0	5,235,163	0	0	5,235,163	0	0	0



**INSTITUTO TAMAULIPECO DE INFRAESTRUCTURA FISICA EDUCATIVA**  
**REPORTE ANALITICO DEL EJERCICIO DEL PRESUPUESTO DE EGRESOS (POR PARTIDA HASTA 4º NIVEL)**  
**DEL 01 DE ENERO AL 30 DE SEPTIEMBRE DE 2020**



11.1

Ejercicio del Presupuesto	Presupuesto de Egresos Aprobado	Ampliaciones/ (Reducciones)	Presupuesto Vigente	Comprometido	Disponibles para comprometer	Devengado	Comprometido no devengado	Presupuesto sin devengar	Ejercido	Pagado	Cuentas por pagar (Deuda)
Capítulo/Concepto/Partida Especifica	1	2	3	4	5= (3-4)	6	7= (4-6)	8= (3-6)	9	10	11= (6-10)
Transferencias internas otorgadas a entidades paraestatales no empresariales y no financieras	0	1,901,020	1,901,020	1,901,020	0	1,901,020	0	0	1,901,020	1,901,020	0
Transferencias internas otorgadas a entidades paraestatales empresariales y no financieras	0	0	0	0	0	0	0	0	0	0	0
Transferencias internas otorgadas a fideicomisos públicos empresariales y no financieros	0	0	0	0	0	0	0	0	0	0	0
Transferencias internas otorgadas a instituciones paraestatales públicas financieras	0	0	0	0	0	0	0	0	0	0	0
Transferencias internas otorgadas a fideicomisos públicos financieros	0	0	0	0	0	0	0	0	0	0	0
<b>TRANSFERENCIAS AL RESTO DEL SECTOR PÚBLICO</b>	0	0	0	0	0	0	0	0	0	0	0
Transferencias otorgadas a entidades paraestatales no empresariales y no financieras	0	0	0	0	0	0	0	0	0	0	0
Transferencias otorgadas para entidades paraestatales empresariales y no financieras	0	0	0	0	0	0	0	0	0	0	0
Transferencias otorgadas para instituciones paraestatales públicas financieras	0	0	0	0	0	0	0	0	0	0	0
Transferencias otorgadas a entidades federativas y municipios	0	0	0	0	0	0	0	0	0	0	0
Transferencias a fideicomisos de entidades federativas y municipios	0	0	0	0	0	0	0	0	0	0	0
<b>SUBSIDIOS Y SUBVENCIONES</b>	0	0	0	0	0	0	0	0	0	0	0
Subsidios a la producción	0	0	0	0	0	0	0	0	0	0	0
Subsidios a la distribución	0	0	0	0	0	0	0	0	0	0	0
Subsidios a la inversión	0	0	0	0	0	0	0	0	0	0	0
Subsidios a la prestación de servicios	0	0	0	0	0	0	0	0	0	0	0
Subsidios para cubrir diferencias de tasas de interés	0	0	0	0	0	0	0	0	0	0	0
Subsidios a la vivienda	0	0	0	0	0	0	0	0	0	0	0
Subvenciones al consumo	0	0	0	0	0	0	0	0	0	0	0
Subsidios a entidades federativas y municipios	0	0	0	0	0	0	0	0	0	0	0
Otros subsidios	0	0	0	0	0	0	0	0	0	0	0
<b>AYUDAS SOCIALES</b>	0	0	0	0	0	0	0	0	0	0	0
Ayudas sociales a personas	0	0	0	0	0	0	0	0	0	0	0
Becas y otras ayudas para programas de capacitación	0	0	0	0	0	0	0	0	0	0	0
Ayudas sociales a instituciones de enseñanza	0	0	0	0	0	0	0	0	0	0	0
Ayudas sociales a actividades científicas o académicas	0	0	0	0	0	0	0	0	0	0	0
Ayudas sociales a instituciones sin fines de lucro	0	0	0	0	0	0	0	0	0	0	0
Ayudas sociales a cooperativas	0	0	0	0	0	0	0	0	0	0	0
Ayudas sociales a entidades de interés público	0	0	0	0	0	0	0	0	0	0	0
Ayudas por desastres naturales y otros siniestros	0	0	0	0	0	0	0	0	0	0	0
<b>PENSIONES Y JUBILACIONES</b>	0	0	0	0	0	0	0	0	0	0	0
Pensiones	0	0	0	0	0	0	0	0	0	0	0
Jubilaciones	0	0	0	0	0	0	0	0	0	0	0
Otras pensiones y jubilaciones	0	0	0	0	0	0	0	0	0	0	0
<b>TRANSFERENCIAS A FIDEICOMISOS, MANDATOS Y OTROS ANALOGOS</b>	0	0	0	0	0	0	0	0	0	0	0
Transferencias a fideicomisos del Poder Ejecutivo	0	0	0	0	0	0	0	0	0	0	0
Transferencias a fideicomisos del Poder Legislativo	0	0	0	0	0	0	0	0	0	0	0
Transferencias a fideicomisos del Poder Judicial	0	0	0	0	0	0	0	0	0	0	0



**INSTITUTO TAMALIPECO DE INFRAESTRUCTURA FISICA EDUCATIVA**

**REPORTE ANALÍTICO DEL EJERCICIO DEL PRESUPUESTO DE EGRESOS (POR PARTIDA HASTA 4º NIVEL)  
DEL 01 DE ENERO AL 30 DE SEPTIEMBRE DE 2020**

11.1



**ITIFE**  
INSTITUTO TAMALIPECO  
DE INFRAESTRUCTURA  
FISICA EDUCATIVA

Ejercicio del Presupuesto	Presupuesto de Egresos Aprobado	Ampliaciones/ (Reducciones)	Presupuesto Vigente	Comprometido	Disponible para comprometer	Devengado	Comprometido no devengado	Presupuesto sin devengar	Ejercido	Pagado	Cuentas por pagar (Deuda)
Capítulo/Concepto/Partida Especifica	1	2	3	4	5= (3-4)	6	7= (4-6)	8= (3-6)	9	10	11= (6-10)
Transferencias a fideicomisos públicos de entidades paraestatales no empresariales y no financieras			0								
Transferencias a fideicomisos públicos de entidades paraestatales empresariales y no financieras			0								
Transferencias a fideicomisos de instituciones públicas financieras			0								
Otras transferencias a fideicomisos			0								
<b>TRANSFERENCIAS A LA SEGURIDAD SOCIAL</b>	0	0	0	0	0	0	0	0	0	0	0
Transferencias por obligación de ley			0								
<b>DONATIVOS</b>	0	0	0	0	0	0	0	0	0	0	0
Donativos a instituciones sin fines de lucro			0								
Donativos a entidades federativas			0								
Donativos a fideicomisos privados			0								
Donativos a fideicomisos estatales			0								
Donativos internacionales			0								
<b>TRANSFERENCIAS AL EXTERIOR</b>	0	0	0	0	0	0	0	0	0	0	0
Transferencias para gobiernos extranjeros			0								
Transferencias para organismos internacionales			0								
Transferencias para el sector privado externo			0								
<b>BIENES MUEBLES, INMUEBLES E INTANGIBLES</b>	230,491	2,299,682	2,530,173	2,299,682	230,491	2,299,682	0	230,491	2,299,682	2,299,682	0
<b>MOBILIARIO Y EQUIPO DE ADMINISTRACION</b>	230,491	0	230,491	0	230,491	0	0	230,491	0	0	0
Muebles de oficina y estantería			0					0	0	0	0
Muebles, excepto de oficina y estantería			0					0	0	0	0
Bienes artísticos, culturales y científicos			0					0	0	0	0
Objetos de valor			0					0	0	0	0
Equipo de cómputo y de tecnologías de la información	230,491		230,491		230,491		0	230,491			0
Otros mobiliarios y equipos de administración			0				0	0	0	0	0
<b>MOBILIARIO Y EQUIPO EDUCACIONAL Y RECREATIVO</b>	0	2,299,682	2,299,682	2,299,682	0	2,299,682	0	0	2,299,682	2,299,682	0
Equipos y aparatos audiovisuales			0					0			0
Aparatos deportivos			0					0			0
Cámaras fotográficas y de vídeo			0					0			0
Otro mobiliario <small>vacaciones, recreativo, educativo, recreativo</small>		2,299,682	2,299,682	2,299,682		2,299,682		2,299,682		2,299,682	
<b>EQUIPO E INSTRUMENTAL MEDICO Y DE LABORATORIO</b>	0	0	0	0	0	0	0	0	0	0	0
Equipo médico y de laboratorio			0					0			0
Instrumental médico y de laboratorio			0					0			0
<b>VEHICULOS Y EQUIPO DE TRANSPORTE</b>	0	0	0	0	0	0	0	0	0	0	0
Vehículos y equipo de transporte			0					0			0
Carrucerías y repoladuras			0					0			0
Equipo aeroespacial			0					0			0
Equipo ferroviario			0					0			0
Embarcaciones			0					0			0
Otros equipos de transporte			0					0			0
<b>EQUIPO DE DEFENSA Y SEGURIDAD</b>	0	0	0	0	0	0	0	0	0	0	0
Equipo de defensa <small>seguridad</small>			0					0			0
<b>MAQUINARIA, OTROS EQUIPOS Y HERRAMIENTAS</b>	0	0	0	0	0	0	0	0	0	0	0
Maquinaria y equipo agropecuario			0					0			0
Maquinaria y equipo industrial			0					0			0
Maquinaria y equipo de construcción			0					0			0





**INSTITUTO TAMAUJIPECO DE INFRACSTRUCCION FISICA EDUCATIVA**  
**REPORTES ANALITICO DEL EJERCICIO DEL PRESUPUESTO DE EGRESOS (POR PARTIDA HASTA 4° NIVEL)**  
**DEL 01 DE ENERO AL 30 DE SEPTIEMBRE DE 2020**



11.1

Ejercicio del Presupuesto	Presupuesto de Egresos Aprobado	Ampliaciones/ (Reducciones)	Presupuesto Vigente	Comprometido	Disponibles para comprometer	Devengado	Comprometido no devengado	Presupuesto sin devengar	Ejercido	Pagado	Cuentas por pagar (Deuda)
	1	2	3	4	5= (3-4)	6	7= (4-6)	8= (3-6)	9	10	11= (6-10)
<b>Capítulo/Concepto/Partida Especifica</b>											
Sistemas de aire acondicionado, calefacción y de refrigeración industrial y comercial			0			0	0	0	0	0	0
Equipo de comunicación y telecomunicación			0			0	0	0	0	0	0
Equipos de generación eléctrica, aparatos y accesorios eléctricos			0			0	0	0	0	0	0
Herramientas y máquinas-herramienta			0			0	0	0	0	0	0
Otros equipos			0			0	0	0	0	0	0
<b>ACTIVOS BIOLÓGICOS</b>			0			0	0	0	0	0	0
Bovinos			0			0	0	0	0	0	0
Porcinos			0			0	0	0	0	0	0
Aves			0			0	0	0	0	0	0
Ovinos y caprinos			0			0	0	0	0	0	0
Peces y acuicultura			0			0	0	0	0	0	0
Equinos			0			0	0	0	0	0	0
Especies menores y de zoológico			0			0	0	0	0	0	0
Arboles y plantas			0			0	0	0	0	0	0
Otros activos biológicos			0			0	0	0	0	0	0
<b>BIENES INMUEBLES</b>			0			0	0	0	0	0	0
Terrenos			0			0	0	0	0	0	0
Viviendas			0			0	0	0	0	0	0
Edificios no residenciales			0			0	0	0	0	0	0
Otros bienes inmuebles			0			0	0	0	0	0	0
<b>ACTIVOS INTANGIBLES</b>			0			0	0	0	0	0	0
Software			0			0	0	0	0	0	0
Patentes			0			0	0	0	0	0	0
Marcas			0			0	0	0	0	0	0
Derechos			0			0	0	0	0	0	0
Concesiones			0			0	0	0	0	0	0
Franquicias			0			0	0	0	0	0	0
Licencias informáticas e intelectuales			0			0	0	0	0	0	0
Licencias industriales, comerciales y otras			0			0	0	0	0	0	0
Otros activos intangibles			0			0	0	0	0	0	0
<b>INVERSION PÚBLICA</b>	<b>206,628,765</b>	<b>163,885,125</b>	<b>370,513,890</b>	<b>150,849,528</b>	<b>219,664,362</b>	<b>110,858,674</b>	<b>39,990,853</b>	<b>259,655,215</b>	<b>110,858,674</b>	<b>110,858,674</b>	<b>0</b>
<b>OBRA PÚBLICA EN BIENES DE DOMINIO PÚBLICO</b>	<b>206,628,765</b>	<b>163,885,125</b>	<b>370,513,890</b>	<b>150,849,528</b>	<b>219,664,362</b>	<b>110,858,674</b>	<b>39,990,853</b>	<b>259,655,215</b>	<b>110,858,674</b>	<b>110,858,674</b>	<b>0</b>
Edificación habitacional			0			0	0	0	0	0	0
Edificación no habitacional			0			0	0	0	0	0	0
Construcción de obras para el abastecimiento de agua, petróleo, gas, electricidad y telecomunicaciones			0			0	0	0	0	0	0
División de terrenos y construcción de obras de urbanización			0			0	0	0	0	0	0
Construcción de vías de comunicación			0			0	0	0	0	0	0
Otras construcciones de ingeniería civil u obra pesada			0			0	0	0	0	0	0
Instalaciones y equipamiento en construcciones especializadas			0			0	0	0	0	0	0
Trabajos de acabados en edificaciones y otros trabajos especializados			0			0	0	0	0	0	0
<b>OBRA PÚBLICA EN BIENES PROPIOS</b>	<b>0</b>	<b>0</b>	<b>0</b>	<b>0</b>	<b>0</b>	<b>0</b>	<b>0</b>	<b>0</b>	<b>0</b>	<b>0</b>	<b>0</b>
Edificación habitacional			0			0	0	0	0	0	0
Edificación no habitacional			0			0	0	0	0	0	0
Construcción de obras para el abastecimiento de agua, petróleo, gas, electricidad y telecomunicaciones			0			0	0	0	0	0	0



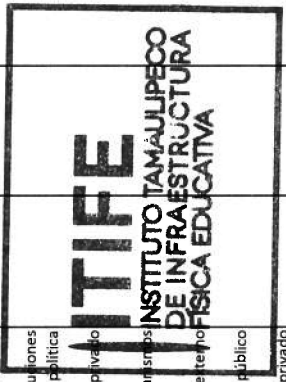


**INSTITUTO TAMAULIPECO DE INFRAESTRUCTURA FISICA EDUCATIVA**  
**REPORTE ANALITICO DEL EJERCICIO DEL PRESUPUESTO DE EGRESOS (POR PARTIDA HASTA 4º NIVEL)**  
**DEL 01 DE ENERO AL 30 DE SEPTIEMBRE DE 2020**



11.1

Ejercicio del Presupuesto	Presupuesto de Egresos Aprobado	Ampliaciones/ (Reducciones)	Presupuesto Vigente	Comprometido	Disponible para comprometer	Devengado	Comprometido no devengado	Presupuesto sin devengar	Ejercido	Pagado	Cuentas por pagar (Deuda)
Capítulo/Concepto/Partida Especifica	1	2	3	4	5= (3-4)	6	7= (4-6)	8= (3-6)	9	10	11= (6-10)
División de terrenos y construcción de obras de urbanización			0								
Construcción de vías de comunicación			0								
Otras construcciones de ingeniería civil u obra pesada			0								
Instalaciones y equipamiento en construcciones			0								
Trabajos de acabados en edificaciones y otros trabajos especializados			0								
<b>PROYECTOS PRODUCTIVOS Y ACCIONES DE FOMENTO</b>			0								
Estudios, formulación y evaluación de proyectos productivos no incluidos en conceptos anteriores de este capítulo			0								
Ejecución de proyectos productivos no incluidos en conceptos anteriores de este capítulo			0								
<b>INVERSIONES FINANCIERAS Y OTRAS PROVISIONES</b>			0								
<b>INVERSIONES PARA EL FOMENTO DE ACTIVIDADES PRODUCTIVAS</b>			0								
Créditos otorgados por entidades federativas y municipios al sector social y privado para el fomento de actividades productivas			0								
Créditos otorgados por las entidades federativas a municipios para el fomento de actividades productivas			0								
<b>ACCIONES Y PARTICIPACIONES DE CAPITAL</b>			0								
Acciones y participaciones de capital en entidades paraestatales no empresariales y no financieras con fines de política económica			0								
Acciones y participaciones de capital en entidades paraestatales empresariales y no financieras con fines de política económica			0								
Acciones y participaciones de capital en instituciones paraestatales públicas financieras con fines de política económica			0								
Acciones y participaciones de capital en el sector privado con fines de política económica			0								
Acciones y participaciones de capital en organismos internacionales con fines de política económica			0								
Acciones y participaciones de capital en el sector externo con fines de gestión de liquidez			0								
Acciones y participaciones de capital en el sector público con fines de gestión de liquidez			0								
Acciones y participaciones de capital en el sector privado con fines de gestión de liquidez			0								
Acciones y participaciones de capital en el sector externo con fines de gestión de liquidez			0								
<b>COMPRA DE TITULOS Y VALORES</b>			0								
Bonos			0								
Valores representativos de deuda adquiridos con fines de política económica			0								
Valores representativos de deuda adquiridos con fines de gestión de liquidez			0								






**INSTITUTO TAMAULIPECO DE INFRAESTRUCTURA FISICA EDUCATIVA**  
**REPORT E ANALITICO DEL EJERCICIO DEL PRESUPUESTO DE EGRESOS (POR PARTIDA HASTA 4° NIVEL)**  
**DEL 01 DE ENERO AL 30 DE SEPTIEMBRE DE 2020**



11.1

Ejercicio del Presupuesto	Presupuesto de Egresos Aprobado	Ampliaciones/ (Reducciones)	Presupuesto Vigente	Comprometido	Disponibile para comprometer	Devengado	Comprometido no devengado	Presupuesto sin devengar	Ejercido	Pagado	Cuentas por pagar (Deuda)
	1	2	3	4	5= (3-4)	6	7= (4-6)	8= (3-6)	9	10	11= (6-10)
<b>Capitulo/Concepto/Partida Especifica</b>											
Obligaciones negociables adquiridas con fines de política económica			0								
Obligaciones negociables adquiridas con fines de gestión de liquidez			0								
Otros valores			0								
<b>CONCESION DE PRÉSTAMOS</b>			0								
Concesión de préstamos a entidades paraestatales no empresariales y no financieras con fines de política económica			0								
Concesión de préstamos a entidades paraestatales empresariales y no financieras con fines de política económica			0								
Concesión de préstamos a instituciones paraestatales públicas financieras con fines de política económica			0								
Concesión de préstamos a entidades federativas y municipios con fines de política económica			0								
Concesión de préstamos al sector privado con fines de política económica			0								
Concesión de préstamos al sector externo con fines de política económica			0								
Concesión de préstamos al sector público con fines de gestión de liquidez			0								
Concesión de préstamos al sector privado con fines de gestión de liquidez			0								
Concesión de préstamos al sector externo con fines de gestión de liquidez			0								
<b>INVERSIONES EN FIDEICOMISOS, MANDATOS Y OTROS ANALOGOS</b>			0								
Inversiones en fideicomisos del Poder Ejecutivo			0								
Inversiones en fideicomisos del Poder Legislativo			0								
Inversiones en fideicomisos del Poder Judicial			0								
Inversiones en fideicomisos públicos no empresariales y no financieros			0								
Inversiones en fideicomisos públicos empresariales y no financieros			0								
Inversiones en fideicomisos públicos financieros			0								
Inversiones en fideicomisos de entidades federativas			0								
Inversiones en fideicomisos de municipios			0								
Otras Inversiones en fideicomisos			0								
<b>OTRAS INVERSIONES FINANCIERAS</b>			0								
Depósitos a largo plazo en moneda nacional			0								
Depósitos a largo plazo en moneda extranjera			0								
<b>PROVISIONES PARA CONTINGENCIAS Y OTRAS EROGACIONES ESPECIALES</b>			0								
Contingencias por fenómenos naturales			0								
Contingencias socioeconómicas			0								
Otras erogaciones especiales			0								
<b>PARTICIPACIONES Y APORTACIONES</b>			0								
Fondo general de participaciones			0								
Fondo de fomento municipal			0								






INSTITUTO TAMAULIPECO DE INFRAESTRUCTURA FISICA EDUCATIVA



REPORTE ANALITICO DEL EJERCICIO DEL PRESUPUESTO DE EGRESOS (POR PARTIDA HASTA 4° NIVEL)  
DEL 01 DE ENERO AL 30 DE SEPTIEMBRE DE 2020

11.1

Ejercicio del Presupuesto	Presupuesto de Egresos Aprobado	Ampliaciones/ (Reducciones)	Presupuesto Vigente	Comprometido	Disponible para comprometer	Devengado	Comprometido no devengado	Presupuesto sin devengar	Ejercido	Pagado	Cuentas por pagar (Deuda)
	1	2	3	4	5= (3-4)	6	7= (4-6)	8= (3-6)	9	10	11= (6-10)
<b>Capitulo/Concepto/Partida Especifica</b>											
Participaciones de las entidades federativas a los municipios	0										
Otros conceptos participables de la Federación a entidades federativas	0										
Otros conceptos participables de la Federación a municipios	0										
Convenios de colaboración administrativa	0										
<b>APORTACIONES</b>											
Aportaciones de la Federación a las entidades federativas	0										
Aportaciones de la Federación a municipios	0										
Aportaciones de las entidades federativas a los municipios	0										
Aportaciones previstas en leyes y decretos al sistema de protección social	0										
Aportaciones previstas en leyes y decretos compensatorias a entidades federativas y municipios	0										
<b>CONVENIOS</b>											
Convenios de reasignación	0										
Convenios de descentralización	0										
Otros convenios	0										
<b>DEUDA PÚBLICA</b>											
<b>AMORTIZACIÓN DE LA DEUDA PÚBLICA</b>											
Amortización de la deuda interna con instituciones de crédito	0	1,608,938	1,608,938	1,608,938	0	1,608,938	0	0	1,608,938	1,608,938	0
Amortización de la deuda interna por emisión de títulos y valores	0	0	0	0	0	0	0	0	0	0	0
Amortización de arrendamientos financieros nacionales	0	0	0	0	0	0	0	0	0	0	0
Amortización de la deuda externa con instituciones de crédito	0	0	0	0	0	0	0	0	0	0	0
Amortización de deuda externa con organismos financieros internacionales	0	0	0	0	0	0	0	0	0	0	0
Amortización de la deuda bilateral	0	0	0	0	0	0	0	0	0	0	0
Amortización de la deuda externa por emisión de títulos y valores	0	0	0	0	0	0	0	0	0	0	0
Amortización de arrendamientos financieros internacionales	0	0	0	0	0	0	0	0	0	0	0
<b>INTERESES DE LA DEUDA PÚBLICA</b>											
Intereses de la deuda interna con instituciones de crédito	0	0	0	0	0	0	0	0	0	0	0
Intereses derivados de la colocación de títulos y valores	0	0	0	0	0	0	0	0	0	0	0
Intereses por arrendamientos financieros nacionales	0	0	0	0	0	0	0	0	0	0	0
Intereses de la deuda externa con instituciones de crédito	0	0	0	0	0	0	0	0	0	0	0
Intereses de la deuda con organismos financieros internacionales	0	0	0	0	0	0	0	0	0	0	0
Intereses de la deuda bilateral	0	0	0	0	0	0	0	0	0	0	0
Intereses derivados de la colocación de títulos y valores en el exterior	0	0	0	0	0	0	0	0	0	0	0





**INSTITUTO TAMAULIPECO DE INFRAESTRUCTURA FISICA EDUCATIVA**  
**REPORT E ANALITICO DEL EJERCICIO DEL PRESUPUESTO DE EGRESOS (POR PARTIDA HASTA 4° NIVEL)**  
**DEL 01 DE ENERO AL 30 DE SEPTIEMBRE DE 2020**



11.1

Ejercicio del Presupuesto	Presupuesto de Egresos Aprobado	Ampliaciones/Reducciones	Presupuesto Vigente	Comprometido	Disponible para comprometer	Devengado	Comprometido no devengado	Presupuesto sin devengar	Ejercido	Pagado	Cuentas por pagar (Deuda)
Capítulo/Concepto/Partida Especifica	1	2	3	4	5= (3-4)	6	7= (4-6)	8= (3-6)	9	10	11= (6-10)
Intereses por arrendamientos financieros internacionales											
<b>COMISIONES DE LA DEUDA PÚBLICA</b>	0	0	0	0	0	0	0	0	0	0	0
Comisiones de la deuda pública interna											
Comisiones de la deuda pública externa											
<b>GASTOS DE LA DEUDA PÚBLICA</b>	0	0	0	0	0	0	0	0	0	0	0
Gastos de la deuda pública interna											
Gastos de la deuda pública externa											
<b>COSTO POR COBERTURAS</b>	0	0	0	0	0	0	0	0	0	0	0
Costos por coberturas											
<b>APOYOS FINANCIEROS</b>	0	0	0	0	0	0	0	0	0	0	0
Apoyos a intermediarios financieros											
Apoyos a ahorradores y deudores del Sistema Financiero Nacional											
<b>ADEUDOS DE EJERCICIOS FISCALES ANTERIORES (ADEFAS)</b>	0	1,608,938	1,608,938	1,608,938	0	1,608,938	0	0	1,608,938	1,608,938	0
ADEFAS	0	1,608,938	1,608,938	1,608,938	0	1,608,938	0	0	1,608,938	1,608,938	0
<b>Total del Gasto</b>	<b>250,505,780</b>	<b>172,826,754</b>	<b>423,332,534</b>	<b>194,260,600</b>	<b>229,071,934</b>	<b>143,966,387</b>	<b>50,294,212</b>	<b>279,366,147</b>	<b>143,798,137</b>	<b>143,798,137</b>	<b>168,250</b>

"Bajo protesta de decir verdad declaramos que los Estados Financieros y sus Notas, son razonablemente correctos y son responsabilidad del emisor"

**ARQ. JUAN PATIÑO CRUZ**  
**DIRECTOR GENERAL**

**C. P. LUCIA MALDONADO HERNÁNDEZ**  
**JEFE DEL DEPARTAMENTO DE CONTABILIDAD**

**C. P. EDUARDO ALANIS TORRENTERA**  
**DIRECTOR ADMINISTRATIVO**

