


Concepto	2019	2018
Flujos de Efectivo de las Actividades de Operación		
Origen	232,826,204	235,827,535
Impuestos		
Cuotas y Aportaciones de Seguridad Social		
Contribuciones de mejoras		
Derechos		
Productos de Tipo Corriente		
Aprovechamientos de Tipo Corriente		
Ingresos por Venta de Bienes y Servicios	0	168,205
Ingresos no Comprendidos en las Fracciones de la Ley de Ingresos Causados en Ejercicios Fiscales Anteriores Pendientes de Liquidación o Pago		
Participaciones y Aportaciones	12,050,797	206,493,877
Transferencias, Asignaciones y Subsidios y Otras Ayudas	220,576,872	29,165,453
Otros Orígenes de Operación	198,535	0
Aplicación	62,455,254	58,236,908
Servicios Personales	29,240,865	23,156,600
Materiales y Suministros	2,240,947	2,583,217
Servicios Generales	8,601,621	8,619,187
Transferencias Internas y Asignaciones al Sector Público	13,966,891	23,877,905
Transferencias al resto del Sector Público	6,574,320	
Subsidios y Subvenciones		
Ayudas Sociales	0	0
Pensiones y Jubilaciones		
Transferencias a Fideicomisos, Mandatos y Contratos Análogos	0	
Transferencias a la Seguridad Social		
Donativos		
Transferencias al Exterior		
Participaciones		
Aportaciones		
Convenios		
Otras Aplicaciones de Operación	1,830,611	
Flujos Netos de Efectivo por Actividades de Operación	170,370,950	177,590,627
Flujos de Efectivo de las Actividades de Inversión		
Origen	0	0
Bienes Inmuebles, Infraestructura y Construcciones en Proceso		
Bienes Muebles		
Otros Orígenes de Inversión		
Aplicación	191,177,120	95,109,320
Bienes Inmuebles, Infraestructura y Construcciones en Proceso	191,177,120	95,009,535
Bienes Muebles	0	99,785
Otras Aplicaciones de Inversión	0	
Flujos Netos de Efectivo por Actividades de Inversión	-191,177,120	95,109,320
Flujo de Efectivo de las Actividades de Financiamiento		0
Origen		682,480
Endeudamiento Neto		
Interno		
Externo		
Otros Orígenes de Financiamiento		682,480
Aplicación		5,248,771
Servicios de la Deuda		
Interno		
Externo		
Otras Aplicaciones de Financiamiento	0	5,248,771



INSTITUTO TAMAULIPECO DE INFRAESTRUCTURA FISICA EDUCATIVA

**ESTADO DE FLUJOS DE EFECTIVO
DEL 01 DE ENERO AL 31 DE DICIEMBRE DE 2019**

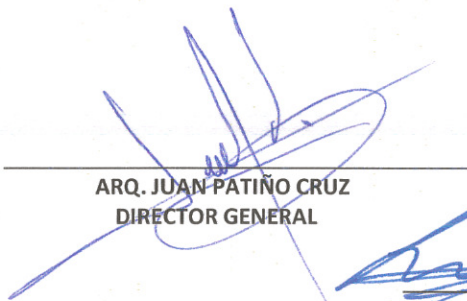


ITIFE
INSTITUTO TAMAULIPECO
DE INFRAESTRUCTURA
FISICA EDUCATIVA

5

<i>Flujos netos de Efectivo por Actividades de Financiamiento</i>	0	-4,566,291
<i>Incremento/Disminución Neta en el Efectivo y Equivalentes al Efectivo</i>	-20,806,170	77,915,016
<i>Efectivo y Equivalentes al Efectivo al Inicio del Ejercicio</i>	164,953,330	87,038,314
<i>Efectivo y Equivalentes al Efectivo al Final del Ejercicio</i>	144,147,160	164,953,330


"Bajo protesta de decir verdad declaramos que los Estados Financieros y sus Notas, son razonablemente correctos y son responsabilidad del emisor"



ARQ. JUAN PATIÑO CRUZ
DIRECTOR GENERAL



C.P. LUCIA MALDONADO HERNÁNDEZ
JEFE DEL DEPARTAMENTO DE CONTABILIDAD



C.P. EDUARDO ALAMIS TORRENTERA
DIRECTOR ADMINISTRATIVO

