
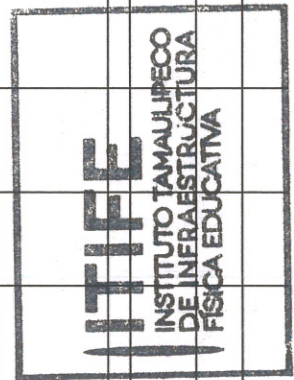


Rubro/Partida	ENE	FEB	MAR	ABR	MAY	JUN	JUL	AGO	SEP	OCT	NOV	DIC	TOTAL
<b>INGRESOS Y OTROS BENEFICIOS</b>													
<i>Ingresos de Gestión</i>													
Impuestos													0
Impuestos Sobre los Ingresos													0
Impuestos Sobre el Patrimonio													0
Impuestos Sobre la Producción, el Consumo y las Transacciones													0
Impuestos al Comercio Exterior													0
Impuestos Sobre Nóminas y Asimilables													0
Impuestos Ecológicos													0
Accesorios de Impuestos													0
Otros Impuestos													0
Cuotas y Aportaciones de Seguridad Social													0
Aportaciones para Fondos de Vivienda													0
Cuotas para el Seguro Social													0
Cuotas de Ahorro para el Retiro													0
Accesorios de Cuotas y Aportaciones de Seguridad Social													0
Otras Cuotas y Aportaciones para la Seguridad Social													0
Contribuciones de Mejoras													0
Contribuciones de Mejoras por Obras Públicas													0
Derechos													0
Derechos por el Uso, Goce, Aprovechamiento o Explotación de Bienes de Dominio Público													0
Derechos a los Hidrocarburos													0
Derechos por Prestación de Servicios													0
Accesorios de Derechos													0
Otros Derechos													0
Productos de Tipo Corriente													0
Productos Derivados del Uso y Aprovechamiento de Bienes no Sujetos a Régimen de Dominio Público													0
Enajenación de Bienes Muebles no Sujetos a ser Inventariados													0
Accesorios de Productos													0
Otros Productos que Generan Ingresos Corrientes													0
Aprovechamientos de Tipo Corriente													0
Incentivos Derivados de la Colaboración Fiscal (Derogada)													0
Multas													0
Indemnizaciones													0
Reintegros													0
Aprovechamientos Provenientes de Obras Públicas													0
Aprovechamientos por Participaciones Derivadas de la Aplicación de Leyes													0
Aprovechamientos por Aportaciones y Cooperaciones													0
Accesorios de Aprovechamientos													0
Otros Aprovechamientos													0
Ingresos por Venta de Bienes y Servicios	0	0	0	0	0	0	0	0	0	0	0	0	0
Ingresos por Venta de Mercancías													0
Ingresos por Venta de Bienes y Servicios Producidos en Establecimientos del Gobierno													0
Ingresos por Venta de Bienes y Servicios de Organismos Descentralizados													0
Ingresos de Operación de Entidades Paraestatales Empresariales y no Financieras													0
Ingresos no Comprendidos en las Fracciones de la Ley de Ingresos Causados en Ejercicios Fiscales Anteriores Pendientes de Liquidación o Pago													0




Rubro/Partida	ENE	FEB	MAR	ABR	MAY	JUN	JUL	AGO	SEP	OCT	NOV	DIC	TOTAL
Impuestos no Comprendidos en las Fracciones de la Ley de Ingresos Causados en Ejercicios Fiscales Anteriores Pendientes de Liquidación o Pago													0
Contribuciones de Mejoras, Derechos, Productos y Aprovechamientos no Comprendidos en las Fracciones de la Ley de Ingresos Causados en Ejercicios Fiscales Anteriores Pendientes de Liquidación o Pago													0
<b>Participaciones, Aportaciones, Transferencias, Asignaciones, Subsidios y Otras Ayudas</b>	2,873,044	26,639,510	15,614,295	14,628,837	12,893,841	35,405,468	16,716,571	24,611,775	3,242,421	21,740,907	12,756,135	45,504,781	<b>232,627,583</b>
Participaciones y Aportaciones	1,177,954	510,932	1,674,946	-633,457	1,100,906	1,862,347	2,423,032	1,163,429	758,253	700,137	640,221	672,097	12,050,797
Aportaciones	562,786	465,894	472,790	-1,126,588	255,059	264,252	479,079	558,702	651,493	700,137	637,413	668,500	4,589,518
Convenios	615,168	45,037	1,202,156	493,131	845,847	1,598,094	1,943,953	604,727	106,759		2,808	3,597	7,461,279
Incentivos Derivados de la Colaboración Fiscal													0
Transferencias, Asignaciones, Subsidios y Otras ayudas	1,695,090	26,128,578	13,939,349	15,262,294	11,792,935	33,543,121	14,293,539	23,448,346	2,484,169	21,040,769	12,115,914	44,832,684	220,576,786
Transferencias Internas y Asignaciones del Sector Público	1,695,090	26,128,578	13,939,349	15,262,294	11,792,935	33,543,121	14,293,539	23,448,346	2,484,169	21,040,769	12,115,914	44,832,684	220,576,786
Transferencias del Sector Público													0
Subsidios y Subvenciones													0
Ayudas Sociales													0
Pensiones y Jubilaciones													0
Transferencias del Exterior													0
<b>Otros Ingresos y Beneficios</b>	170,019	1,369	1,171	1,672	2,666	2,773	2,908	2,811	4,620	3,251	3,165	2,197	198,621
Ingresos Financieros	4,387	1,369	1,171	1,672	2,666	2,773	2,908	2,811	4,620	3,251	3,165	2,197	32,988
Intereses Ganados de Valores, Créditos, Bonos y Otros.	4,387	1,369	1,171	1,672	2,666	2,773	2,908	2,811	4,620	3,251	3,165	2,197	32,988
Otros Ingresos Financieros													0
Incremento por Variación de Inventarios													0
Incremento por Variación de Inventarios de Mercancías para Venta													0
Incremento por Variación de Inventarios de Mercancías Terminadas													0
Incremento por Variación de Inventarios de Mercancías en Proceso de Elaboración													0
Incremento por Variación de Inventarios de Materias Primas, Materiales y Suministros para Producción													0
Incremento por Variación de Almacén de Materias Primas, Materiales y Suministros de Consumo													0
Disminución del Exceso de Estimaciones por Pérdida o Deterioro u Obsolescencia													0
Disminución del Exceso de Estimaciones por Pérdida o Deterioro u Obsolescencia													0
Disminución del Exceso de Provisiones													0
Disminución del Exceso en Provisiones													0
Otros Ingresos y Beneficios Varios	165,632	0	0	0	0	0	0	0	0	0	0	0	165,633
Otros Ingresos de Ejercicios Anteriores													0
Bonificaciones y Descuentos Obtenidos													0
Diferencias por Tipo de Cambio a Favor en Efectivo y Equivalentes													0
Diferencias de Cotizaciones a Favor en Valores Negociables													0
Resultado por Posición Monetaria													0
Utilidades por Participación Patrimonial													0
Otros Ingresos y Beneficios Varios	165,632	0	0	0	0	0	0	0	0	0	0	0	165,633
<b>Total de Ingresos y Otros Beneficios:</b>	3,043,063	26,640,879	15,615,466	14,630,508	12,896,507	35,408,240	16,719,479	24,614,585	3,247,041	21,744,158	12,759,300	45,506,978	232,826,204
<b>GASTOS Y OTRAS PERDIDAS</b>													
<b>Gastos de Funcionamiento</b>													

Rubro/Partida	ENE	FEB	MAR	ABR	MAY	JUN	JUL	AGO	SEP	OCT	NOV	DIC	TOTAL
<b>Servicios Personales</b>	1,694,182	1,551,807	1,753,303	1,770,833	3,020,911	2,418,653	2,990,322	2,439,801	2,363,269	2,380,858	2,243,008	4,613,918	29,240,865
Remuneraciones al Personal de Carácter Permanente	601,626	594,187	601,244	601,401	601,244	599,556	597,746	600,636	598,111	600,321	598,060	599,209	7,193,339
Remuneraciones al Personal de Carácter Transitorio	876,974	867,951	867,951	883,571	1,435,511	668,966	668,966	668,966	635,308	645,278	668,965	660,965	6,052,924
Remuneraciones Adicionales y Especiales	159,502	78,810	159,588	239,382	79,794	875,839	1,496,698	886,664	886,702	886,690	886,690	3,019,136	13,310,626
Seguridad Social	56,080	10,860	124,521	46,480	28,524	114,782	67,324	124,057	83,817	9,700	9,700	95,832	771,678
Otras Prestaciones Sociales y Económicas													
Pago de Estímulos a Servidores Públicos													
<b>Materiales y Suministros</b>	125,072	274,273	144,082	178,628	151,023	176,709	132,051	156,183	108,137	168,221	346,336	463,780	2,424,495
Materiales de Administración, Emisión de Documentos y Artículos	57,684	68,461	4,429	4,805	10,987	10,906	6,273	4,207	5,595	8,018	222,148	248,571	652,084
Oficiales	513	5,500	4,931	6,824	4,613	1,193	4,554	964	826	4,848	1,475	17,180	53,420
Alimentos y Utensilios													
Materias Primas y Materiales de Producción y Comercialización													
Materiales y Artículos de Construcción y de Reparación	442	10,261	938		96	495	232	270	144	1,318	855	8,742	23,794
Productos Químicos, Farmacéuticos y de Laboratorio	882	6,415											7,297
Combustibles, Lubrificantes y Aditivos	65,270	178,073	132,734	166,265	134,277	160,942	120,223	150,397	101,480	153,775	116,050	177,105	1,656,592
Vestuario, Blancos, Prendas de Protección y Artículos Deportivos					1,050	630	749						8,310
Materiales y Suministros para Seguridad	280	5,563	1,050	734	0	2,544	20	345	91	262	5,807	6,300	22,998
Herramientas, Refacciones y Accesorios Menores	173,652	1,076,141	733,880	762,858	546,465	577,996	728,980	715,693	942,291	771,954	796,775	1,137,712	8,964,397
Servicios Generales	51,666	59,628	8,004	84,838	46,970	65,539	60,404	56,597	70,045	55,549	45,982	34,065	639,287
Servicios de Arrendamiento	45,278	56,751	69,047						211,116		135,720	139,200	657,113
Servicios Profesionales, Científicos y Técnicos y Otros Servicios	3,200	693,082	409,742	490,193	376,317	311,880	476,934	458,200	413,135	352,815	287,855	391,087	4,661,241
Servicios Financieros, Bancarios y Comerciales		3,247	4,030	3,997	2,764	2,970	2,965	2,861	3,071	3,007	2,872	22,650	57,634
Servicios de Instalación, Reparación, Mantenimiento y Conservación	2,750	4,036			3,480	28,966	2,668	19,055	36,497	70,740	106,219	70,333	344,744
Servicios de Comunicación Social y Publicidad	32,640	146,880	138,720	32,640				31,100	36,500	112,137	98,469	100,932	730,018
Servicios de Traslado y Viáticos	38,118	72,588	63,098	85,064	51,977	105,969	61,721	65,053	44,518	99,446	48,084	87,354	822,990
Servicios Oficiales		1,392	1,392	22,240	23,981	19,570	16,737	2,675	14,152	9,596	12,094	10,648	133,086
Otros Servicios Generales		39,929	39,848	43,885	40,977	43,102	107,549	80,151	113,257	68,664	59,480	281,442	918,284
<b>Transferencias, Asignaciones, Subsidios y Otras Ayudas</b>	248,080	96,787	4,034,980	5,331,244	0	7,996,866	0	0	49,259	2,062,693	0	721,300	20,541,211
Transferencias Internas y Asignaciones al Sector Público	248,080	0	0	5,331,244	0	7,996,866	0	0	0	0	0	390,700	13,966,891
Asignaciones al Sector Público													
Transferencias Internas al Sector Público	248,080	96,787	4,034,980	5,331,244		7,996,866			49,259	2,062,693		390,700	13,966,891
Transferencias al Resto del Sector Público													
Transferencias a Entidades Paraestatales													
Transferencias a Entidades Federativas y Municipios													
Subsidios y Subvenciones													
Subvenciones													
Ayudas Sociales	0	0	0	0	0	0	0	0	0	0	0	0	0
Ayudas Sociales a Personas													
Becas													
Ayudas Sociales a Instituciones													
Ayudas Sociales por Desastres Naturales y Otros Siniestros													
Pensiones y Jubilaciones													
Pensiones													
Jubilaciones													
Otras Pensiones y Jubilaciones													
Transferencias a Fideicomisos, Mandatos y Contratos Análogos													
Transferencias a Fideicomisos, Mandatos y Contratos Análogos al Gobierno													




Rubro/Partida	ENE	FEB	MAR	ABR	MAY	JUN	JUL	AGO	SEP	OCT	NOV	DIC	TOTAL
Transferencias a Fideicomisos, Mandatos y Contratos Análogos a Entidades Paraestatales													
Transferencias a la Seguridad Social													
Transferencias por Obligaciones de Ley													
Donativos													
Donativos a Instituciones sin Fines de Lucro													
Donativos a Entidades Federativas y Municipios													
Donativos a Fideicomiso, Mandatos y Contratos Análogos Privados													
Donativos a Fideicomiso, Mandatos y Contratos Análogos Estatales													
Donativos Internacionales													
Transferencias al Exterior													
Transferencias al Exterior a Gobiernos Extranjeros y Organismos Internacionales													
Transferencias al Sector Privado Externo													
<b>Participaciones y Aportaciones</b>													
Participaciones													
Participaciones de la Federación a Entidades Federativas y Municipios													
Participaciones de las Entidades Federativas a los Municipios													
Aportaciones													
Aportaciones de la Federación a Entidades Federativas y Municipios													
Aportaciones de las Entidades Federativas a los Municipios													
Convenios													
Convenios de Reasignación													
Convenios de Descentralización y Otros													
<b>Intereses, Comisiones y Otros Gastos de la Deuda Pública</b>													
Intereses de la Deuda Pública													
Intereses de la Deuda Pública Interna													
Intereses de la Deuda Pública Externa													
Comisiones de la Deuda Pública													
Comisiones de la Deuda Pública Interna													
Comisiones de la Deuda Pública Externa													
Gastos de la Deuda Pública													
Gastos de la Deuda Pública Interna													
Gastos de la Deuda Pública Externa													
Costo por Coberturas													
Costo por Coberturas													
Apoyos Financieros													
Apoyos Financieros a Intermediarios													
Apoyo Financieros a Ahorradores y Deudores del Sistema Financiero Nacional													
<b>Otros Gastos y Pérdidas Extraordinarias</b>													
Estimaciones, Depreciaciones, Deterioros, Obsolescencia y Amortizaciones	0	0	0	0	0	0	0	0	0	0	0	0	0
Estimaciones por Pérdida o Deterioro de Activos Circulantes	0	0	0	0	0	0	0	0	0	0	0	0	0
Estimaciones por Pérdida o Deterioro de Activo no Circulante													
Depreciación de Bienes Inmuebles													
Depreciación de Infraestructura													
Depreciación de Bienes Muebles													
Deterioro de los Activos Biológicos													



X

Rubro/Partida	ENE	FEB	MAR	ABR	MAY	JUN	JUL	AGO	SEP	OCT	NOV	DIC	TOTAL
Amortización de Activos intangibles													
Disminución de Bienes por pérdida, obsolescencia y deterioro													
Provisiones													
Provisiones de Pasivos a Corto Plazo													
Provisiones de Pasivos a Largo Plazo													
Disminución de Inventarios													
Disminución de Inventarios de Mercancías para Venta													
Disminución de Inventarios de Mercancías Terminadas													
Disminución de Inventarios de Mercancías en Proceso de Elaboración													
Disminución de Inventarios de Materias Primas, Materiales y Suministros para Producción													
Disminución de Almacén de Materiales y Suministros de Consumo													
Aumento por Insuficiencia de Estimaciones por Pérdida o Deterioro u Obsolescencia													
Aumento por Insuficiencia de Estimaciones por Pérdida o Deterioro u Obsolescencia													
Aumento por Insuficiencia de Provisiones													
Aumento por Insuficiencia de Provisiones													
Otros Gastos													
Gastos de Ejercicios Anteriores													
Pérdidas por Responsabilidades													
Bonificaciones y Descuentos Otorgados													
Diferencias por Tipo de Cambio Negativas en Efectivo y Equivalentes													
Diferencias de Cotizaciones Negativas en Valores Negociables													
Resultado por Posición Monetaria													
Pérdidas por Participación Patrimonial													
Otros Gastos Varios													
<b>Inversión Pública</b>													
Inversión Pública no Capitalizable													
Construcción en Bienes no Capitalizable													
<b>Total de Gastos y Otras Pérdidas:</b>	<b>2,240,987</b>	<b>2,999,008</b>	<b>6,666,246</b>	<b>8,043,563</b>	<b>3,718,399</b>	<b>11,170,225</b>	<b>3,851,352</b>	<b>3,311,676</b>	<b>3,462,956</b>	<b>5,383,726</b>	<b>3,386,119</b>	<b>6,936,710</b>	<b>61,170,967</b>
<b>Ahorro/Desahorro Neto del Ejercicio:</b>	<b>802,076</b>	<b>23,641,871</b>	<b>8,949,220</b>	<b>6,586,945</b>	<b>9,178,107</b>	<b>24,238,016</b>	<b>12,868,127</b>	<b>21,302,909</b>	<b>-215,915</b>	<b>16,360,432</b>	<b>9,373,181</b>	<b>38,570,267</b>	<b>171,655,236</b>



"Bajo protesta de decir verdad declaramos que los Estados Financieros y sus Notas, son razonablemente correctos y son responsabilidad del emisor"

**ARQ. JUAN PATIÑO CRUZ**  
 DIRECTOR GENERAL

**C.P. EDUARDO ALANIS TORRENTERA**  
 DIRECTOR ADMINISTRATIVO

**C.P. LUCIA MALDONADO HERNÁNDEZ**  
 JEFE DEL DEPARTAMENTO DE CONTABILIDAD