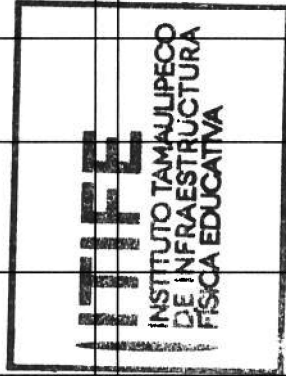


| Rubro/Partida | ENE | FEB | MAR | ABR | MAY | JUN | JUL | AGO | SEP | OCT | NOV | DIC | TOTAL |
|--|-----|-----|-----|-----|-----|-----|-----|-----|-----|-----|-----|-----|-------|
| INGRESOS Y OTROS BENEFICIOS | | | | | | | | | | | | | |
| <i>Ingresos de Gestión</i> | | | | | | | | | | | | | |
| Impuestos | | | | | | | | | | | | | 0 |
| Impuestos Sobre los Ingresos | | | | | | | | | | | | | 0 |
| Impuestos Sobre el Patrimonio | | | | | | | | | | | | | 0 |
| Impuestos Sobre la Producción, el Consumo y las Transacciones | | | | | | | | | | | | | 0 |
| Impuestos al Comercio Exterior | | | | | | | | | | | | | 0 |
| Impuestos Sobre Nóminas y Asimilables | | | | | | | | | | | | | 0 |
| Impuestos Ecológicos | | | | | | | | | | | | | 0 |
| Accesorios de Impuestos | | | | | | | | | | | | | 0 |
| Otros Impuestos | | | | | | | | | | | | | 0 |
| Cuotas y Aportaciones de Seguridad Social | | | | | | | | | | | | | 0 |
| Aportaciones para Fondos de Vivienda | | | | | | | | | | | | | 0 |
| Cuotas para el Seguro Social | | | | | | | | | | | | | 0 |
| Cuotas de Ahorro para el Retiro | | | | | | | | | | | | | 0 |
| Accesorios de Cuotas y Aportaciones de Seguridad Social | | | | | | | | | | | | | 0 |
| Otras Cuotas y Aportaciones para la Seguridad Social | | | | | | | | | | | | | 0 |
| Contribuciones de Mejoras | | | | | | | | | | | | | 0 |
| Contribuciones de Mejoras por Obras Públicas | | | | | | | | | | | | | 0 |
| Derechos | | | | | | | | | | | | | 0 |
| Derechos por el Uso, Gocce, Aprovechamiento o Explotación de Bienes de Dominio Público | | | | | | | | | | | | | 0 |
| Derechos a los Hidrocarburos | | | | | | | | | | | | | 0 |
| Derechos por Prestación de Servicios | | | | | | | | | | | | | 0 |
| Accesorios de Derechos | | | | | | | | | | | | | 0 |
| Otros Derechos | | | | | | | | | | | | | 0 |
| Productos de Tipo Corriente | | | | | | | | | | | | | 0 |
| Productos Derivados del Uso y Aprovechamiento de Bienes no Sujetos a Régimen de Dominio Público | | | | | | | | | | | | | 0 |
| Enajenación de Bienes Muebles no Sujetos a ser Inventariados | | | | | | | | | | | | | 0 |
| Accesorios de Productos | | | | | | | | | | | | | 0 |
| Otros Productos que Generan Ingresos Corrientes | | | | | | | | | | | | | 0 |
| Aprovechamientos de Tipo Corriente | | | | | | | | | | | | | 0 |
| Incentivos Derivados de la Colaboración Fiscal (Derogada) | | | | | | | | | | | | | 0 |
| Multas | | | | | | | | | | | | | 0 |
| Indemnizaciones | | | | | | | | | | | | | 0 |
| Reintegros | | | | | | | | | | | | | 0 |
| Aprovechamientos Provenientes de Obras Públicas | | | | | | | | | | | | | 0 |
| Aprovechamientos por Participaciones Derivadas de la Aplicación de Leyes | | | | | | | | | | | | | 0 |
| Aprovechamientos por Aportaciones y Cooperaciones | | | | | | | | | | | | | 0 |
| Accesorios de Aprovechamientos | | | | | | | | | | | | | 0 |
| Otros Aprovechamientos | | | | | | | | | | | | | 0 |
| Ingresos por Venta de Bienes y Servicios | 0 | 0 | 0 | 0 | 0 | 0 | 0 | 0 | 0 | 0 | 0 | 0 | 0 |
| Ingresos por Venta de Mercancías | | | | | | | | | | | | | 0 |
| Ingresos por Venta de Bienes y Servicios Producidos en Establecimientos del Gobierno | | | | | | | | | | | | | 0 |
| Ingresos por Venta de Bienes y Servicios de Organismos Descentralizados | | | | | | | | | | | | | 0 |
| Ingresos de Operación de Entidades Paraestatales Empresariales y no Financieras | | | | | | | | | | | | | 0 |
| Ingresos no Comprendidos en las Fracciones de la Ley de Ingresos Causados en Ejercicios Fiscales Anteriores Pendientes de Liquidación o Pago | | | | | | | | | | | | | 0 |



| Rubro/Partida | ENE | FEB | MAR | ABR | MAY | JUN | JUL | AGO | SEP | OCT | NOV | DIC | TOTAL |
|---|-----------|------------|------------|------------|------------|------------|------------|------------|-----------|-----|-----|-----|-------------|
| Impuestos no Comprendidos en las Fracciones de la Ley de Ingresos Causados en Ejercicios Fiscales Anteriores Pendientes de Liquidación o Pago | | | | | | | | | | | | | 0 |
| Contribuciones de Mejoras, Derechos, Productos y Aprovechamientos no Comprendidos en las Fracciones de la Ley de Ingresos Causados en Ejercicios Fiscales Anteriores Pendientes de Liquidación o Pago | | | | | | | | | | | | | 0 |
| Participaciones, Aportaciones, Transferencias, Asignaciones, Subsidios y Otras Ayudas | 3,182,742 | 15,058,802 | 38,678,586 | 26,490,776 | 32,005,239 | 36,216,720 | 14,376,323 | 22,119,726 | 9,876,834 | 0 | 0 | 0 | 198,005,749 |
| Participaciones y Aportaciones | 723,399 | 693,259 | 871,161 | -751,063 | 777,700 | 541,600 | 565,607 | 579,775 | 562,696 | 0 | 0 | 0 | 4,564,134 |
| Participaciones | 719,802 | 644,636 | 618,627 | -751,063 | 396,762 | 524,839 | 565,607 | 579,775 | 562,696 | 0 | 0 | 0 | 3,861,681 |
| Convenios | 3,597 | 48,623 | 252,534 | | 380,938 | 16,761 | | | | | | | 702,453 |
| Incentivos Derivados de la Colaboración Fiscal | | | | | | | | | | | | | 0 |
| Transferencias, Asignaciones, Subsidios y Otras ayudas | 2,459,343 | 14,365,543 | 37,807,425 | 27,241,839 | 31,227,539 | 35,675,120 | 13,810,717 | 21,539,951 | 9,314,138 | 0 | 0 | 0 | 193,441,614 |
| Transferencias Internas y Asignaciones del Sector Público | 2,459,343 | 14,365,543 | 37,807,425 | 27,241,839 | 31,227,539 | 35,675,120 | 13,810,717 | 21,539,951 | 9,314,138 | 0 | 0 | 0 | 193,441,614 |
| Subsidios y Subvenciones | | | | | | | | | | | | | 0 |
| Ayudas Sociales | | | | | | | | | | | | | 0 |
| Pensiones y Jubilaciones | | | | | | | | | | | | | 0 |
| Transferencias del Exterior | | | | | | | | | | | | | 0 |
| Otros Ingresos y Beneficios | 2,422 | 2,379 | 2,741 | 1,903 | 2,313 | 2,230 | 2,309 | 2,195 | 1,984 | 0 | 0 | 0 | 20,477 |
| Otros Ingresos Financieros | 2,422 | 2,379 | 2,741 | 1,903 | 2,313 | 2,230 | 2,309 | 2,195 | 1,984 | 0 | 0 | 0 | 20,477 |
| Intereses Ganados de Valores, Créditos, Bonos y Otros. | | | | | | | | | | | | | 0 |
| Otros Ingresos Financieros | | | | | | | | | | | | | 0 |
| Incremento por Variación de Inventarios | | | | | | | | | | | | | 0 |
| Incremento por Variación de Inventarios de Mercancías para Venta | | | | | | | | | | | | | 0 |
| Incremento por Variación de Inventarios de Mercancías Terminadas | | | | | | | | | | | | | 0 |
| Incremento por Variación de Inventarios de Mercancías en Proceso de Elaboración | | | | | | | | | | | | | 0 |
| Incremento por Variación de Inventarios de Materias Primas, Materiales y Suministros para Producción | | | | | | | | | | | | | 0 |
| Incremento por Variación de Almacén de Materias Primas, Materiales y Suministros de Consumo | | | | | | | | | | | | | 0 |
| Disminución del Exceso de Estimaciones por Pérdida o Deterioro u Obsolescencia | | | | | | | | | | | | | 0 |
| Disminución del Exceso de Estimaciones por Pérdida o Deterioro u Obsolescencia | | | | | | | | | | | | | 0 |
| Disminución del Exceso de Provisiones | | | | | | | | | | | | | 0 |
| Disminución del Exceso en Provisiones | | | | | | | | | | | | | 0 |
| Otros Ingresos y Beneficios Varios | 0 | 0 | 0 | 0 | 0 | 0 | 0 | 0 | 0 | 0 | 0 | 0 | 0 |
| Otros Ingresos de Ejercicios Anteriores | | | | | | | | | | | | | 0 |
| Bonificaciones y Descuentos Obtenidos | | | | | | | | | | | | | 0 |
| Diferencias por Tipo de Cambio a Favor en Efectivo y Equivalentes | | | | | | | | | | | | | 0 |
| Diferencias de Cotizaciones a Favor en Valores Negociables | | | | | | | | | | | | | 0 |
| Resultado por Posición Monetaria | | | | | | | | | | | | | 0 |
| Utilidades por Participación Patrimonial | | | | | | | | | | | | | 0 |
| Otros Ingresos y Beneficios Varios | | | | | | | | | | | | | 0 |
| Total de Ingresos y Otros Beneficios: | 3,185,164 | 15,061,181 | 38,681,327 | 26,492,680 | 32,007,552 | 36,218,951 | 14,378,632 | 22,121,921 | 9,878,818 | 0 | 0 | 0 | 198,026,226 |

GASTOS Y OTRAS PERDIDAS
Gastos de Funcionamiento

| Rubro/Partida | ENE | FEB | MAR | ABR | MAY | JUN | JUL | AGO | SEP | OCT | NOV | DIC | TOTAL |
|--|-----------|-----------|-----------|-----------|-----------|-----------|-----------|-----------|-----------|-----|-----|-----|------------|
| Servicios Personales | 2,535,540 | 1,571,873 | 2,728,947 | 2,297,406 | 2,233,632 | 2,478,745 | 2,518,352 | 2,818,482 | 2,307,762 | 0 | 0 | 0 | 21,490,738 |
| Remuneraciones al Personal de Carácter Permanente | 884,897 | 297,261 | 588,525 | 594,521 | 594,521 | 594,521 | 594,521 | 594,521 | 594,521 | 0 | 0 | 0 | 5,337,808 |
| Remuneraciones al Personal de Carácter Transitorio | 550,805 | 309,899 | 839,204 | 627,752 | 655,462 | 658,280 | 286,065 | 947,251 | 646,589 | 0 | 0 | 0 | 5,521,305 |
| Remuneraciones Adicionales y Especiales | 872,890 | 884,217 | 939,784 | 873,892 | 873,892 | 876,926 | 1,492,337 | 907,964 | 905,675 | 0 | 0 | 0 | 8,627,577 |
| Seguridad Social | 160,009 | 80,496 | 240,505 | 160,993 | 80,496 | 241,489 | 80,496 | 241,489 | 80,496 | 0 | 0 | 0 | 1,366,472 |
| Otras Prestaciones Sociales y Económicas | 66,940 | 0 | 120,930 | 40,248 | 29,260 | 107,528 | 64,932 | 127,257 | 80,481 | 0 | 0 | 0 | 637,576 |
| Pago de Estimulos a Servidores Públicos | 62,500 | 44,795 | 9,610 | 16,501 | 118,000 | 5,129 | 0 | 196,346 | 126,537 | 0 | 0 | 0 | 579,419 |
| Materiales de Administración, Emisión de Documentos y Artículos | | | | | | | | | | | | | |
| Oficiales | | 2,190 | 8,176 | 5,324 | | 1,852 | | 2,798 | 79,801 | | | | 100,141 |
| Alimentos y Utensilios | | 2,978 | 1,434 | 5,957 | | 923 | 0 | 57 | 461 | | | | 11,810 |
| Materias Primas y Materiales de Producción y Comercialización | | | | | | | | | | | | | 0 |
| Materiales y Artículos de Construcción y de Reparación | | 251 | | 1,546 | | 1,641 | | | 928 | | | | 2,725 |
| Productos Químicos, Farmacéuticos y de Laboratorio | | 38,000 | | 2,971 | | 100 | | 191,974 | 44,358 | | | | 4,611 |
| Combustibles, Lubrificantes y Aditivos | | | | | 118,000 | | | | | | | | 454,932 |
| Vestuario, Blancos, Prendas de Protección y Artículos Deportivos | | | | | | | | | | | | | 0 |
| Materiales y Suministros para Seguridad | | | | 703 | | 613 | | 1,517 | 990 | | | | 0 |
| Herramientas, Refacciones y Accesorios Menores | | | | | | | | | | | | | 5,199 |
| Servicios Generales | 222,451 | 730,004 | 645,596 | 396,871 | 410,705 | 427,831 | 691,529 | 521,221 | 701,932 | 0 | 0 | 0 | 4,748,141 |
| Servicios Básicos | 22,829 | 30,077 | 31,576 | 49,718 | 29,304 | 10,513 | 76,775 | 38,521 | 51,871 | 0 | 0 | 0 | 341,185 |
| Servicios de Arrendamiento | | | | | | 0 | 271,440 | 0 | 67,860 | | | | 339,300 |
| Servicios Profesionales, Científicos y Técnicos y Otros Servicios | 7,276 | 494,565 | 358,226 | 243,839 | 271,789 | 305,095 | 217,008 | 283,187 | 225,215 | | | | 2,406,199 |
| Servicios Financieros, Bancarios y Comerciales | 3,040 | 3,858 | 4,094 | 2,946 | 1,452 | 1,211 | 10,680 | 1,918 | 3,114 | | | | 32,315 |
| Servicios de Instalación, Reparación, Mantenimiento y Conservación | | | 38,234 | | | 754 | | | 44,405 | | | | 83,392 |
| Servicios de Comunicación Social y Publicidad | 67,200 | 16,800 | 18,270 | | | | | 36,467 | 181,444 | | | | 320,181 |
| Servicios de Traslado y Viáticos | 118,348 | 122,617 | 134,356 | 38,024 | 48,944 | 50,429 | 53,290 | 79,860 | 60,575 | | | | 706,443 |
| Servicios Oficiales | 3,758 | 6,097 | 2,670 | | | | | 1,235 | 6,752 | | | | 20,513 |
| Otros Servicios Generales | 315,462 | 55,989 | 58,171 | 62,344 | 59,215 | 59,829 | 62,336 | 80,032 | 60,696 | | | | 498,612 |
| Transferencias, Asignaciones, Subsidios y Otras Ayudas | 0 | 0 | 1,585,558 | 0 | 0 | 0 | 0 | 0 | 0 | 0 | 0 | 0 | 1,901,020 |
| Transferencias Internas y Asignaciones al Sector Público | 0 | 0 | 0 | 0 | 0 | 0 | 0 | 0 | 0 | 0 | 0 | 0 | 0 |
| Asignaciones al Sector Público | 0 | 0 | 0 | 0 | 0 | 0 | 0 | 0 | 0 | 0 | 0 | 0 | 0 |
| Transferencias Internas al Sector Público | 0 | 0 | 0 | 0 | 0 | 0 | 0 | 0 | 0 | 0 | 0 | 0 | 0 |
| Transferencias al Resto del Sector Público | 315,462 | 0 | 1,585,558 | 0 | 0 | 0 | 0 | 0 | 0 | 0 | 0 | 0 | 1,901,020 |
| Transferencias a Entidades Paraestatales | | | | | | | | | | | | | |
| Transferencias a Entidades Federativas y Municipios | | | | | | | | | | | | | |
| Subsidios y Subvenciones | | | | | | | | | | | | | |
| Subsidios | | | | | | | | | | | | | |
| Subvenciones | | | | | | | | | | | | | |
| Ayudas Sociales | 0 | 0 | 0 | 0 | 0 | 0 | 0 | 0 | 0 | 0 | 0 | 0 | 0 |
| Ayudas Sociales a Personas | | | | | | | | | | | | | |
| Becas | | | | | | | | | | | | | |
| Ayudas Sociales a Instituciones | | | | | | | | | | | | | |
| Ayudas Sociales por Desastres Naturales y Otros Siniestros | | | | | | | | | | | | | |
| Pensiones y Jubilaciones | | | | | | | | | | | | | |
| Pensiones | | | | | | | | | | | | | |
| Jubilaciones | | | | | | | | | | | | | |
| Otras Pensiones y Jubilaciones | | | | | | | | | | | | | |
| Transferencias a Fideicomisos, Mandatos y Contratos Análogos | | | | | | | | | | | | | |
| Transferencias a Fideicomisos, Mandatos y Contratos Análogos al Gobierno | | | | | | | | | | | | | |






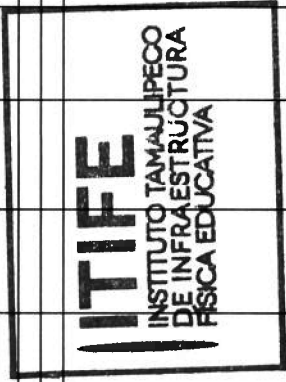
INSTITUTO TAMAU LIPECO DE INFRAESTRUCTURA FISICA EDUCATIVA
ESTADO DE ACTIVIDADES ANALITICO
DEL 01 DE ENERO AL 30 DE SEPTIEMBRE DE 2020
2.1



| Rubro/Partida | ENE | FEB | MAR | ABR | MAY | JUN | JUL | AGO | SEP | OCT | NOV | DIC | TOTAL |
|--|-----|-----|-----|-----|-----|-----|-----|-----|-----|-----|-----|-----|-------|
| Transferencias a Fideicomisos, Mandatos y Contratos Análogos a Entidades Paraestatales | | | | | | | | | | | | | |
| Transferencias a la Seguridad Social | | | | | | | | | | | | | |
| Transferencias por Obligaciones de Ley | | | | | | | | | | | | | |
| Donativos | | | | | | | | | | | | | |
| Donativos a Instituciones sin Fines de Lucro | | | | | | | | | | | | | |
| Donativos a Entidades Federativas y Municipios | | | | | | | | | | | | | |
| Donativos a Fideicomiso, Mandatos y Contratos Análogos Privados | | | | | | | | | | | | | |
| Donativos a Fideicomiso, Mandatos y Contratos Análogos Estatales | | | | | | | | | | | | | |
| Donativos Internacionales | | | | | | | | | | | | | |
| Transferencias al Exterior | | | | | | | | | | | | | |
| Transferencias al Exterior a Gobiernos Extranjeros y Organismos Internacionales | | | | | | | | | | | | | |
| Transferencias al Sector Privado Externo | | | | | | | | | | | | | |
| Participaciones y Aportaciones | | | | | | | | | | | | | |
| Participaciones | | | | | | | | | | | | | |
| Participaciones de la Federación a Entidades Federativas y Municipios | | | | | | | | | | | | | |
| Participaciones de las Entidades Federativas a los Municipios | | | | | | | | | | | | | |
| Aportaciones | | | | | | | | | | | | | |
| Aportaciones de la Federación a Entidades Federativas y Municipios | | | | | | | | | | | | | |
| Aportaciones de las Entidades Federativas a los Municipios | | | | | | | | | | | | | |
| Convenios | | | | | | | | | | | | | |
| Convenios de Reasignación | | | | | | | | | | | | | |
| Convenios de Descentralización y Otros | | | | | | | | | | | | | |
| Intereses, Comisiones y Otros Gastos de la Deuda Pública | | | | | | | | | | | | | |
| Intereses de la Deuda Pública | | | | | | | | | | | | | |
| Intereses de la Deuda Pública Interna | | | | | | | | | | | | | |
| Intereses de la Deuda Pública Externa | | | | | | | | | | | | | |
| Comisiones de la Deuda Pública | | | | | | | | | | | | | |
| Comisiones de la Deuda Pública Interna | | | | | | | | | | | | | |
| Comisiones de la Deuda Pública Externa | | | | | | | | | | | | | |
| Gastos de la Deuda Pública | | | | | | | | | | | | | |
| Gastos de la Deuda Pública Interna | | | | | | | | | | | | | |
| Gastos de la Deuda Pública Externa | | | | | | | | | | | | | |
| Costo por Coberturas | | | | | | | | | | | | | |
| Costo por Coberturas | | | | | | | | | | | | | |
| Apoyos Financieros | | | | | | | | | | | | | |
| Apoyos Financieros a Intermediarios | | | | | | | | | | | | | |
| Apoyo Financieros a Ahorradores y Deudores del Sistema Financiero Nacional | | | | | | | | | | | | | |
| Otros Gastos y Pérdidas Extraordinarios | 0 | 0 | 0 | 0 | 0 | 0 | 0 | 0 | 0 | 0 | 0 | 0 | 0 |
| Estimaciones, Depreciaciones, Deterioros, Obsolescencia y Amortizaciones | 0 | 0 | 0 | 0 | 0 | 0 | 0 | 0 | 0 | 0 | 0 | 0 | 0 |
| Estimaciones por Pérdida o Deterioro de Activos Circulantes | | | | | | | | | | | | | |
| Estimaciones por Pérdida o Deterioro de Activo no Circulante | | | | | | | | | | | | | |
| Depreciación de Bienes Inmuebles | | | | | | | | | | | | | |
| Depreciación de Infraestructura | | | | | | | | | | | | | |
| Depreciación de Bienes Muebles | | | | | | | | | | | | | |
| Deterioro de los Activos Biológicos | | | | | | | | | | | | | |



| Rubro/Partida | ENE | FEB | MAR | ABR | MAY | JUN | JUL | AGO | SEP | OCT | NOV | DIC | TOTAL |
|---|------------------|-------------------|-------------------|-------------------|-------------------|-------------------|-------------------|-------------------|------------------|----------|----------|----------|--------------------|
| Amortización de Activos Intangibles | | | | | | | | | | | | | |
| Disminución de Bienes por pérdida, obsolescencia y deterioro | | | | | | | | | | | | | |
| Provisiones | | | | | | | | | | | | | |
| Provisiones de Pasivos a Corto Plazo | | | | | | | | | | | | | |
| Provisiones de Pasivos a Largo Plazo | | | | | | | | | | | | | |
| Disminución de Inventarios | | | | | | | | | | | | | |
| Disminución de Inventarios de Mercancías para Venta | | | | | | | | | | | | | |
| Disminución de Inventarios de Mercancías Terminadas | | | | | | | | | | | | | |
| Disminución de Inventarios de Mercancías en Proceso de Elaboración | | | | | | | | | | | | | |
| Disminución de Inventarios de Materias Primas, Materiales y Suministros para Producción | | | | | | | | | | | | | |
| Disminución de Almacén de Materiales y Suministros de Consumo | | | | | | | | | | | | | |
| Aumento por Insuficiencia de Estimaciones por Pérdida o Deterioro u Obsolescencia | | | | | | | | | | | | | |
| Aumento por Insuficiencia de Estimaciones por Pérdida o Deterioro u Obsolescencia | | | | | | | | | | | | | |
| Aumento por Insuficiencia de Provisiones | | | | | | | | | | | | | |
| Aumento por Insuficiencia de Provisiones | | | 808,084 | | | | | | | | | | 808,084 |
| Otros Gastos | | | | | | | | | | | | | |
| Gastos de Ejercicios Anteriores | | | | | | | | | | | | | |
| Pérdidas por Responsabilidades | | | | | | | | | | | | | |
| Bonificaciones y Descuentos Otorgados | | | | | | | | | | | | | |
| Diferencias por Tipo de Cambio Negativas en Efectivo y Equivalentes | | | | | | | | | | | | | |
| Diferencias de Cotizaciones Negativas en Valores Negociables | | | | | | | | | | | | | |
| Resultado por Posición Monetaria | | | | | | | | | | | | | |
| Pérdidas por Participación Patrimonial | | | | | | | | | | | | | |
| Otros Gastos Varios | | | 808,084 | | | | | | | | | | 808,084 |
| Inversión Pública | | | | | | | | | | | | | |
| Inversión Pública no Capitalizable | | | | | | | | | | | | | |
| Construcción en Bienes no Capitalizable | | | | | | | | | | | | | |
| Total de Gastos y Otras Pérdidas: | 3,135,953 | 2,346,671 | 5,777,795 | 2,710,778 | 2,762,336 | 2,911,705 | 3,209,881 | 3,536,050 | 3,136,232 | 0 | 0 | 0 | 29,527,401 |
| Ahorro/Desahorro Neto del Ejercicio: | 49,211 | 12,714,511 | 32,903,531 | 23,781,901 | 29,245,216 | 33,307,246 | 11,168,751 | 18,585,871 | 6,742,587 | 0 | 0 | 0 | 168,498,825 |



"Bajo protesta de decir verdad declaramos que los Estados Financieros y sus Notas, son razonablemente correctos y son responsabilidad del emisor"

ARQ. JUAN PATIÑO-CRUZ
 DIRECTOR GENERAL

C. P. LUCIA MALDONADO HERNÁNDEZ
 JEFE DEL DEPARTAMENTO DE CONTABILIDAD

C. P. EDUARDO ALANÍS TORRENTERA
 DIRECTOR ADMINISTRATIVO