

INSTITUTO TAMAULIPECO DE INFRAESTRUCTURA FISICA EDUCATIVA

Estado Analítico del Ejercicio del Presupuesto de Egresos Detallado - LDF

Clasificación por Objeto del Gasto (Capítulo y Concepto)


DEL 01 DE ENERO AL 30 DE SEPTIEMBRE DE 2019

(PESOS)

6a)



Concepto (c)	Egresos					Subejercicio
	Aprobado	Ampliaciones/ (Reducciones)	Modificado	Devengado	Pagado	
I. Gasto No Etiquetado (I=A+B+C+D+E+F+G+H+I)	31,018,572	11,567,731	42,586,303	22,599,231	22,273,185	19,987,072
A. Servicios Personales (A=a1+a2+a3+a4+a5+a6+a7)	25,459,215	7,008,810	32,468,025	20,003,081	20,003,081	12,464,944
a1) Remuneraciones al Personal de Carácter Permanente	6,232,692	81,113	6,151,579	5,395,749	5,395,749	755,830
a2) Remuneraciones al Personal de Carácter Transitorio	-	7,008,810	7,008,810	4,077,717	4,077,717	2,931,094
a3) Remuneraciones Adicionales y Especiales	16,990,943	19,046	17,009,988	8,518,111	8,518,111	8,491,878
a4) Seguridad Social	1,600,025	6,904	1,606,929	1,355,060	1,355,060	251,869
a5) Otras Prestaciones Sociales y Económicas	635,556	55,163	690,719	656,446	656,446	34,273
a6) Previsiones	-	-	-	-	-	-
a7) Pago de Estímulos a Servidores Públicos	-	-	-	-	-	-
B. Materiales y Suministros (B=b1+b2+b3+b4+b5+b6+b7+b8+b9)	1,461,265	810,886	2,272,152	736,459	683,639	1,535,693
b1) Materiales de Administración, Emisión de Documentos y Artículos Oficiales	668,301	835,944	1,504,245	173,347	144,391	1,330,898
b2) Alimentos y Utensilios	124,222	88,990	35,232	29,917	23,904	5,314
b3) Materias Primas y Materiales de Producción y Comercialización	-	-	-	-	-	-
b4) Materiales y Artículos de Construcción y de Reparación	-	12,910	12,910	12,879	2,325	31
b5) Productos Químicos, Farmacéuticos y de Laboratorio	-	7,297	7,297	7,297	-	-
b6) Combustibles, Lubricantes y Aditivos	595,257	64,829	660,086	499,962	499,962	160,124
b7) Vestuario, Blancos, Prendas de Protección y Artículos Deportivos	62,459	23,446	39,013	2,429	2,429	36,584
b8) Materiales y Suministros Para Seguridad	-	-	-	-	-	-
b9) Herramientas, Refacciones y Accesorios Menores	11,026	2,343	13,370	10,628	10,628	2,742
C. Servicios Generales (C=c1+c2+c3+c4+c5+c6+c7+c8+c9)	4,098,092	2,057,434	6,155,526	1,859,691	1,586,464	4,295,835
c1) Servicios Básicos	608,927	152,060	760,987	423,015	420,792	337,971
c2) Servicios de Arrendamiento	863,107	1,531,263	2,394,370	382,193	171,077	2,012,177
c3) Servicios Profesionales, Científicos, Técnicos y Otros Servicios	348,486	32,819	381,305	38,771	38,771	342,534
c4) Servicios Financieros, Bancarios y Comerciales	379,922	211,838	168,084	29,106	29,106	138,978
c5) Servicios de Instalación, Reparación, Mantenimiento y Conservación	594,902	42,493	552,409	97,452	74,064	454,957
c6) Servicios de Comunicación Social y Publicidad	97,397	507,816	605,212	304,240	267,740	300,972
c7) Servicios de Traslado y Viáticos	83,027	6,721	89,748	42,021	42,021	47,727
c8) Servicios Oficiales	229,594	12,511	217,083	34,196	34,196	182,887
c9) Otros Servicios Generales	892,730	93,599	986,328	508,698	508,698	477,630
D. Transferencias, Asignaciones, Subsidios y Otras Ayudas (D=d1+d2+d3+d4+d5+d6+d7+d8+d9)	-	-	-	-	-	-
d1) Transferencias Internas y Asignaciones al Sector Público	-	-	-	-	-	-
d2) Transferencias al Resto del Sector Público	-	-	-	-	-	-
d3) Subsidios y Subvenciones	-	-	-	-	-	-
d4) Ayudas Sociales	-	-	-	-	-	-
d5) Pensiones y Jubilaciones	-	-	-	-	-	-
d6) Transferencias a Fideicomisos, Mandatos y Otros Análogos	-	-	-	-	-	-
d7) Transferencias a la Seguridad Social	-	-	-	-	-	-
d8) Donativos	-	-	-	-	-	-
d9) Transferencias al Exterior	-	-	-	-	-	-
E. Bienes Muebles, Inmuebles e Intangibles (E=e1+e2+e3+e4+e5+e6+e7+e8+e9)	-	1,690,600	1,690,600	-	-	1,690,600
e1) Mobiliario y Equipo de Administración	-	1,690,600	1,690,600	-	-	1,690,600
e2) Mobiliario y Equipo Educativo y Recreativo	-	-	-	-	-	-



INSTITUTO TAMAULIPECO DE INFRAESTRUCTURA FISICA EDUCATIVA

Estado Analítico del Ejercicio del Presupuesto de Egresos Detallado - LDF

Clasificación por Objeto del Gasto (Capítulo y Concepto)


DEL 01 DE ENERO AL 30 DE SEPTIEMBRE DE 2019

(PESOS)

6a)



Concepto (c)	Egresos					Subejercicio
	Aprobado	Ampliaciones/ (Reducciones)	Modificado	Devengado	Pagado	
e3) Equipo e Instrumental Médico y de Laboratorio			-	-	-	-
e4) Vehículos y Equipo de Transporte			-	-	-	-
e5) Equipo de Defensa y Seguridad			-	-	-	-
e6) Maquinaria, Otros Equipos y Herramientas			-	-	-	-
e7) Activos Biológicos			-	-	-	-
e8) Bienes Inmuebles			-	-	-	-
e9) Activos Intangibles			-	-	-	-
F. Inversión Pública (F=f1+f2+f3)						
f1) Obra Pública en Bienes de Dominio Público						
f2) Obra Pública en Bienes Propios						
f3) Proyectos Productivos y Acciones de Fomento						
G. Inversiones Financieras y Otras Provisiones (G=g1+g2+g3+g4+g5+g6+g7)						
g1) Inversiones Para el Fomento de Actividades Productivas						
g2) Acciones y Participaciones de Capital						
g3) Compra de Títulos y Valores						
g4) Concesión de Préstamos						
g5) Inversiones en Fideicomisos, Mandatos y Otros Análogos						
Fideicomiso de Desastres Naturales (Informativo)						
g6) Otras Inversiones Financieras						
g7) Provisiones para Contingencias y Otras Erogaciones Especiales						
H. Participaciones y Aportaciones (H=h1+h2+h3)						
h1) Participaciones						
h2) Aportaciones						
h3) Convenios						
I. Deuda Pública (I=i1+i2+i3+i4+i5+i6+i7)						
i1) Amortización de la Deuda Pública						
i2) Intereses de la Deuda Pública						
i3) Comisiones de la Deuda Pública						
i4) Gastos de la Deuda Pública						
i5) Costo por Coberturas						
i6) Apoyos Financieros						
i7) Adeudos de Ejercicios Fiscales Anteriores (ADEFAS)						
II. Gasto Etiquetado (II=A+B+C+D+E+F+G+H+I)	142,758,252	186,521,207	329,279,459	182,500,638	182,465,750	146,778,822
A. Servicios Personales (A=a1+a2+a3+a4+a5+a6+a7)						
a1) Remuneraciones al Personal de Carácter Permanente	-	-	-	-	-	-
a2) Remuneraciones al Personal de Carácter Transitorio	-	-	-	-	-	-
a3) Remuneraciones Adicionales y Especiales	-	-	-	-	-	-
a4) Seguridad Social	-	-	-	-	-	-
a5) Otras Prestaciones Sociales y Económicas	-	-	-	-	-	-
a6) Provisiones	-	-	-	-	-	-
a7) Pago de Estímulos a Servidores Públicos	-	-	-	-	-	-
B. Materiales y Suministros (B=b1+b2+b3+b4+b5+b6+b7+b8+b9)						
b1) Materiales de Administración, Emisión de Documentos y Artículos Oficiales	-	1,002,954	1,002,954	709,700	709,700	293,255
b2) Alimentos y Utensilios	-	-	-	-	-	-



INSTITUTO TAMAULIPECO DE INFRAESTRUCTURA FISICA EDUCATIVA

Estado Analítico del Ejercicio del Presupuesto de Egresos Detallado - LDF

Clasificación por Objeto del Gasto (Capítulo y Concepto)

DEL 01 DE ENERO AL 30 DE SEPTIEMBRE DE 2019


(PESOS)

6a)



ITIFE
INSTITUTO TAMAULIPECO
DE INFRAESTRUCTURA
FISICA EDUCATIVA

Concepto (c)	Egresos					Subejercicio
	Aprobado	Ampliaciones/ (Reducciones)	Modificado	Devengado	Pagado	
b3) Materias Primas y Materiales de Producción y Comercialización	-	-	-	-	-	-
b4) Materiales y Artículos de Construcción y de Reparación	-	-	-	-	-	-
b5) Productos Químicos, Farmacéuticos y de Laboratorio	-	-	-	-	-	-
b6) Combustibles, Lubricantes y Aditivos	-	1,002,954	1,002,954	709,700	709,700	293,255
b7) Vestuario, Blancos, Prendas de Protección y Artículos Deportivos	-	-	-	-	-	-
b8) Materiales y Suministros Para Seguridad	-	-	-	-	-	-
b9) Herramientas, Refacciones y Accesorios Menores	-	-	-	-	-	-
C. Servicios Generales (C=c1+c2+c3+c4+c5+c6+c7+c8+c9)	-	6,604,786	6,604,786	4,398,265	4,363,378	2,206,521
c1) Servicios Básicos	-	80,676	80,676	80,676	80,676	-
c2) Servicios de Arrendamiento	-	-	-	-	-	-
c3) Servicios Profesionales, Científicos, Técnicos y Otros Servicios	-	4,827,273	4,827,273	3,590,712	3,555,825	1,236,560
c4) Servicios Financieros, Bancarios y Comerciales	-	-	-	-	-	-
c5) Servicios de Instalación, Reparación, Mantenimiento y Conservación	-	-	-	-	-	-
c6) Servicios de Comunicación Social y Publicidad	-	114,240	114,240	114,240	114,240	-
c7) Servicios de Traslado y Viáticos	-	1,454,669	1,454,669	546,086	546,086	908,583
c8) Servicios Oficiales	-	127,929	127,929	66,551	66,551	61,378
c9) Otros Servicios Generales	-	-	-	-	-	-
D. Transferencias, Asignaciones, Subsidios y Otras Ayudas (D=d1+d2+d3+d4+d5+d6+d7+d8+d9)	36,492,384	14,084,199	22,408,185	17,757,217	17,757,217	4,650,968
d1) Transferencias Internas y Asignaciones al Sector Público	31,987,464	18,289,359	13,698,105	13,576,190	13,576,190	121,914
d2) Transferencias al Resto del Sector Público	4,504,920	4,205,160	8,710,080	4,181,026	4,181,026	4,529,054
d3) Subsidios y Subvenciones	-	-	-	-	-	-
d4) Ayudas Sociales	-	-	-	-	-	-
d5) Pensiones y Jubilaciones	-	-	-	-	-	-
d6) Transferencias a Fideicomisos, Mandatos y Otros Análogos	-	-	-	-	-	-
d7) Transferencias a la Seguridad Social	-	-	-	-	-	-
d8) Donativos	-	-	-	-	-	-
d9) Transferencias al Exterior	-	-	-	-	-	-
E. Bienes Muebles, Inmuebles e Intangibles (E=e1+e2+e3+e4+e5+e6+e7+e8+e9)	-	-	-	-	-	-
e1) Mobiliario y Equipo de Administración	-	-	-	-	-	-
e2) Mobiliario y Equipo Educativo y Recreativo	-	-	-	-	-	-
e3) Equipo e Instrumental Médico y de Laboratorio	-	-	-	-	-	-
e4) Vehículos y Equipo de Transporte	-	-	-	-	-	-
e5) Equipo de Defensa y Seguridad	-	-	-	-	-	-
e6) Maquinaria, Otros Equipos y Herramientas	-	-	-	-	-	-
e7) Activos Biológicos	-	-	-	-	-	-
e8) Bienes Inmuebles	-	-	-	-	-	-
e9) Activos Intangibles	-	-	-	-	-	-
F. Inversión Pública (F=f1+f2+f3)	106,265,868	192,997,666	299,263,534	159,635,456	159,635,456	139,628,078
f1) Obra Pública en Bienes de Dominio Público	106,265,868	192,997,666	299,263,534	159,635,456	159,635,456	139,628,078
f2) Obra Pública en Bienes Propios	-	-	-	-	-	-
f3) Proyectos Productivos y Acciones de Fomento	-	-	-	-	-	-



INSTITUTO TAMAULIPECO DE INFRAESTRUCTURA FISICA EDUCATIVA

Estado Analítico del Ejercicio del Presupuesto de Egresos Detallado - LDF

Clasificación por Objeto del Gasto (Capítulo y Concepto)

DEL 01 DE ENERO AL 30 DE SEPTIEMBRE DE 2019

(PESOS)

6a)



ITIFE
INSTITUTO TAMAULIPECO
DE INFRAESTRUCTURA
FISICA EDUCATIVA

Concepto (c)	Egresos					Subejercicio
	Aprobado	Ampliaciones/ (Reducciones)	Modificado	Devengado	Pagado	
G. Inversiones Financieras y Otras Provisiones (G=g1+g2+g3+g4+g5+g6+g7) g1) Inversiones Para el Fomento de Actividades Productivas g2) Acciones y Participaciones de Capital g3) Compra de Títulos y Valores g4) Concesión de Préstamos g5) Inversiones en Fideicomisos, Mandatos y Otros Análogos Fideicomiso de Desastres Naturales (Informativo) g6) Otras Inversiones Financieras g7) Provisiones para Contingencias y Otras Erogaciones Especiales						
H. Participaciones y Aportaciones (H=h1+h2+h3) h1) Participaciones h2) Aportaciones h3) Convenios						
I. Deuda Pública (I=i1+i2+i3+i4+i5+i6+i7) i1) Amortización de la Deuda Pública i2) Intereses de la Deuda Pública i3) Comisiones de la Deuda Pública 4) Gastos de la Deuda Pública i5) Costo por Coberturas i6) Apoyos Financieros i7) Adeudos de Ejercicios Fiscales Anteriores (ADEFAS)						
III. Total de Egresos (III = I + II)	173,776,824	198,088,938	371,865,762	205,099,868	204,738,935	166,765,894

"Bajo protesta de decir verdad declaramos que los Estados Financieros y sus Notas, son razonablemente correctos y son responsabilidad del emisor"

ARQ. JUAN PATIÑO CRUZ
DIRECTOR GENERAL

C.P. EDUARDO ALANIS TORRENTERA
DIRECTOR ADMINISTRATIVO

C.P. LUCIA MALDONADO HERNÁNDEZ
JEFE DEL DEPARTAMENTO DE
CONTABILIDAD

