



INSTITUTO TAMAULIPECO DE INFRAESTRUCTURA FÍSICA EDUCATIVA


Indicadores de resultados

DEL 1 DE JULIO AL 30 DE SEPTIEMBRE DE 2019

20



Nombre del Programa	Nombre del Indicador	Método de cálculo	Unidad de medida	Meta	Tipo-dimensión-frecuencia	Realizado en el periodo	Avance respecto a la meta anual	Justificaciones
fondo de aportaciones múltiples 2019	1. Inversión asignada del FAM en infraestructura educativa en el estado (Instituto y Universidades)	Inversión total asignada del FAM para infraestructura educativa para el ejercicio fiscal 2019	Pesos	143,904,558	Anual	3er trimestre 2019	16.17	1.-/ 2.-/
		Inversión total asignada del FAM para infraestructura educativa para el ejercicio fiscal 2019 mas otras fuentes de financiamiento.		891,375,602				
fondo de aportaciones múltiples 2019	2. Espacios Educativos (planteles) atendidos con recursos del FAM	Espacios educativos atendidos (construcción, equipamiento y rehabilitación) con recursos del FAM 2019	Espacios Educativos	192	Anual	3er trimestre 2019	8.10	3.-/ 4.-/
		Necesidades de atención en espacios educativos (construcción, equipamiento y rehabilitación) en el estado		2,371				
fondo de aportaciones múltiples 2019	3.A. Población estudiantil nivel básico beneficiada con recursos del FAM	Población estudiantil de nivel básico beneficiada con recursos del FAM 2019	Alumnos	42,678	Anual	3er trimestre 2019	5.0	3.-/ 5.-/
		Total población estudiantil nivel básico en el estado durante el 2019		852,170				
fondo de aportaciones múltiples 2019	3.B. Población estudiantil nivel medio superior beneficiada con recursos del FAM	Población estudiantil de nivel media superior beneficiada con recursos del FAM 2019	Alumnos	9,483	Anual	3er trimestre 2019	2.18	3.-/ 5.-/
		Total población estudiantil nivel media superior en el estado durante el 2019		33,656				



Handwritten signature



INSTITUTO TAMAUJIPECO DE INFRAESTRUCTURA FÍSICA EDUCATIVA

Indicadores de resultados

DEL 1 DE JULIO AL 30 DE SEPTIEMBRE DE 2019


20



ITIFE

INSTITUTO TAMAUJIPECO DE INFRAESTRUCTURA FÍSICA EDUCATIVA

Nombre del Programa	Nombre del Indicador	Método de cálculo	Unidad de medida	Meta	Tipo-dimensión-frecuencia	Realizado en el periodo	Avance respecto a la meta anual	Justificaciones
fondo de aportaciones múltiples 2019	3.C. Población estudiantil nivel superior beneficiada con recursos del FAM	Población estudiantil de nivel superior beneficiada con recursos del FAM 2019	Alumnos	18,637	Anual	3er trimestre 2019	14.20	3.-/
		Total población estudiantil nivel superior en el estado durante 2019		131,281				5.-/
fondo de aportaciones múltiples 2019	1. A. Ejercicio del gasto al 30 de septiembre de 2019 en infraestructura educativa básica	Recursos ejercidos FAM en infraestructura educativa básica al 30 de septiembre de 2019	Pesos	4,377,451	Anual	3er trimestre 2019	4.08	9.-/
		Recursos autorizados FAM en infraestructura educativa básica para el ejercicio fiscal 2019		107,357,035				3.-/
fondo de aportaciones múltiples 2019	1. B. Ejercicio del gasto a la fecha de la revisión en infraestructura educativa básica	Recursos ejercidos FAM en infraestructura educativa básica a la fecha de la auditoría	Pesos	0	Anual	3er trimestre 2019	95.92	3.-/
		Recursos autorizados FAM en infraestructura educativa básica para el ejercicio fiscal 2019		107,357,035				
fondo de aportaciones múltiples 2019	1. C. Recurso no ejercido del FAM al 30 de septiembre de 2019 en infraestructura educativa básica (subejercicio)	Recurso no ejercidos del FAM al 30 de septiembre de 2019 en infraestructura educativa básica	Pesos	102,979,584	Anual	3er trimestre 2019	95.92	3.-/
		Recurso autorizados FAM en infraestructura educativa básica para el ejercicio fiscal 2019		107,357,035				





INSTITUTO TAMAULIPECO DE INFRAESTRUCTURA FÍSICA EDUCATIVA


Indicadores de resultados

DEL 1 DE JULIO AL 30 DE SEPTIEMBRE DE 2019

20



Nombre del Programa	Nombre del Indicador	Método de cálculo	Unidad de medida	Meta	Tipo-dimensión-frecuencia	Realizado en el periodo	Avance respecto a la meta anual	Justificaciones
fondo de aportaciones múltiples 2019	1. D. Recurso no ejercido del FAM a la fecha de revisión en infraestructura educativa básica (subejercicio)	Recursos no ejercidos del FAM a la fecha de la auditoría en infraestructura educativa básico	Pesos	0	Anual	3er trimestre 2019	0.00	6.-/
		Recursos autorizados FAM en infraestructura educativa básica para el ejercicio fiscal 2019		107,357,035				
fondo de aportaciones múltiples 2019	2. Espacios educativos construidos en nivel básico	Número de espacios educativos construidos en nivel básico FAM 2019	Espacios Educativos	0	Anual	3er trimestre 2019	0.00	9.-/
		número de espacios educativos de nivel básico programados con recursos FAM 2019		173				
fondo de aportaciones múltiples 2019	3. Cumplimiento del programa anual de obras	Total ejercido en obras de nivel básico de los recursos del FAM 2019	Pesos	0	Anual	3er trimestre 2019	0.00	9.-/
		Programa anual de obras 2019		107,357,035				
fondo de aportaciones múltiples 2019	1. A. Ejercicio del gasto al 30 de septiembre de 2019 en infraestructura educativa media superior	Recursos ejercidos FAM en infraestructura educativa media superior al 30 de septiembre de 2019	Pesos	0	Anual	3er trimestre 2019	0.00	3.-/
		Recursos autorizados FAM en infraestructura educativa media superior para el ejercicio fiscal 2019		4,547,931				



Handwritten signature



INSTITUTO TAMAULIPECO DE INFRAESTRUCTURA FÍSICA EDUCATIVA



Indicadores de resultados
DEL 1 DE JULIO AL 30 DE SEPTIEMBRE DE 2019

20

Nombre del Programa	Nombre del Indicador	Método de cálculo	Unidad de medida	Meta	Tipo-dimensión-frecuencia	Realizado en el periodo	Avance respecto a la meta anual	Justificaciones
fondo de aportaciones múltiples 2019	1. B. Ejercicio del gasto a la fecha de la revisión en infraestructura educativa media superior	Recursos ejercidos FAM en infraestructura educativa media superior a la fecha de la auditoría	Pesos	0	Anual	3er trimestre 2019	0.00	3-/-
		Recursos autorizados FAM en infraestructura educativa media superior para el ejercicio fiscal 2019		4,547,931				
fondo de aportaciones múltiples 2019	1. C. Recurso no ejercido del FAM al 30 de septiembre de 2019 en infraestructura educativa media superior (subejercicio)	Recursos no ejercidos del FAM al 30 de septiembre de 2019 en infraestructura educativa media superior	Pesos	4,547,931	Anual	3er trimestre 2019	100.00	7-/-
		Recursos autorizados FAM en infraestructura educativa media superior para el ejercicio fiscal 2019		4,547,931				
fondo de aportaciones múltiples 2019	1. D. Recurso no ejercido del FAM a la fecha de revisión en infraestructura educativa media superior (subejercicio)	Recursos no ejercidos del FAM a la fecha de la auditoría en infraestructura educativa media superior	Pesos	4,547,931	Anual	3er trimestre 2019	100.00	3-/-
		Recursos autorizados FAM en infraestructura educativa media superior para el ejercicio fiscal 2019		4,547,931				
fondo de aportaciones múltiples 2019	2. Espacios educativos construidos en nivel media superior	Número de espacios educativos construidos en media superior con recursos FAM 2019	Espacios Educativos	0	Anual	3er trimestre 2019	0.00	3-/-
		Número de espacios educativos de nivel media superior programados con recursos FAM 2019		13				



Handwritten signature or initials in blue ink.

INSTITUTO TAMAULIPECO DE INFRAESTRUCTURA FÍSICA EDUCATIVA

Indicadores de resultados


DEL 1 DE JULIO AL 30 DE SEPTIEMBRE DE 2019

20



ITIFE

Nombre del Programa	Nombre del Indicador	Método de cálculo	Unidad de medida	Meta	Tipo-dimensión-frecuencia	Realizado en el periodo	Avance respecto a la meta anual	Justificaciones
fondo de aportaciones múltiples 2019	3. Cumplimiento del programa anual de obras	Total ejercido en obras de media superior de los recursos del FAM 2019	Pesos	0	Anual	3er trimestre 2019	10.-/	
		Programa anual de obras 2019		143,904,441			3.-/	
fondo de aportaciones múltiples 2019	1. A. Ejercicio del gasto al 30 de septiembre de 2019 en infraestructura educativa superior	Recursos ejercidos FAM en infraestructura educativa superior al 30 de septiembre de 2019	Pesos	1,818,325	Anual	3er trimestre 2019	11.-/	
		Recursos autorizados FAM en infraestructura educativa superior para el ejercicio fiscal 2019		31,999,475			3.-/	
fondo de aportaciones múltiples 2019	1. B. Ejercicio del gasto a la fecha de la revisión en infraestructura educativa superior	Recursos ejercidos FAM en infraestructura educativa superior a la fecha de la auditoría	Pesos	0	Anual	3er trimestre 2019	0.00	
		Recursos autorizados FAM en infraestructura educativa superior para el ejercicio fiscal 2019		31,999,475			3.-/	
fondo de aportaciones múltiples 2019	1. C. Recurso no ejercido del FAM al 30 de septiembre de 2019 en infraestructura educativa superior (subejercicio)	Recursos no ejercidos del FAM al 30 de septiembre de 2019 en infraestructura educativa superior	Pesos	31,999,475	Anual	3er trimestre 2019	8.-/	
		Recursos autorizados FAM en infraestructura educativa superior para el ejercicio fiscal 2019		31,999,475			3.-/	



Handwritten signature



INSTITUTO TAMAULIPECO DE INFRAESTRUCTURA FÍSICA EDUCATIVA




Indicadores de resultados

DEL 1 DE JULIO AL 30 DE SEPTIEMBRE DE 2019

20

Nombre del Programa	Nombre del Indicador	Método de cálculo	Unidad de medida	Meta	Tipo-dimensión-frecuencia	Realizado en el periodo	Avance respecto a la meta anual	Justificaciones
fondo de aportaciones múltiples 2019	1. D. Recurso no ejercido del FAM a la fecha de revisión en infraestructura educativa superior (subejercicio)	Recursos no ejercidos del FAM a la fecha de la auditoría en infraestructura educativa superior	Pesos	31,999,475	Anual	3er trimestre 2019	100.00	8.-/
		Recursos autorizados FAM en infraestructura educativa superior para el ejercicio fiscal 2019		31,999,475				3.-/
fondo de aportaciones múltiples 2019	2. Espacios educativos construidos en nivel superior	Número de espacios educativos construidos en superior con recursos FAM 2019	Espacios Educativos	0	Anual	3er trimestre 2019	0.00	11.-/
		Número de espacios educativos de superior programados con recursos FAM 2019		6				3.-/
fondo de aportaciones múltiples 2019	3. Cumplimiento del programa anual de obras	Total ejercido en obras de superior de los recursos del FAM 2019	Pesos	0	Anual	3er trimestre 2019	0.00	11.-/
		Programa anual de obras 2019		143,904,441				
fondo de aportaciones múltiples 2019	1. A. Cumplimiento de objetivos de los recursos del fondo en infraestructura educativa básica	Recursos ejercidos que no cumplen con los objetivos del FAM 2019 en infraestructura educativa básica	Pesos	0	Anual	3er trimestre 2019	0.00	11.-/
		Recursos ejercidos FAM 2019 en infraestructura educativa básica a la fecha de la auditoría		0				



[Handwritten signature]



INSTITUTO TAMAULIPECO DE INFRAESTRUCTURA FÍSICA EDUCATIVA



Indicadores de resultados

DEL 1 DE JULIO AL 30 DE SEPTIEMBRE DE 2019

20

Nombre del Programa	Nombre del Indicador	Método de cálculo	Unidad de medida	Meta	Tipo-dimensión-frecuencia	Realizado en el periodo	Avance respecto a la meta anual	Justificaciones
fondo de aportaciones múltiples 2019	1. B. Cumplimiento de objetivos de los recursos del fondo en infraestructura educativa media superior	Recursos ejercidos que no cumplen con los objetivos del FAM 2019 en infraestructura educativa media superior	Pesos	0	Anual	3er trimestre 2019	0.00	
	1. C. Cumplimiento de objetivos de los recursos del fondo en infraestructura educativa media superior	Recursos ejercidos FAM en infraestructura educativa superior a la fecha de la auditoría		0				
fondo de aportaciones múltiples 2019	1. C. Cumplimiento de objetivos de los recursos del fondo en infraestructura educativa superior	Recursos ejercidos que no cumplen con los objetivos del FAM 2019 en infraestructura educativa superior	Pesos	0	Anual	3er trimestre 2019		
		Recursos ejercidos FAM en infraestructura educativa superior a la fecha de la auditoría		0				

Justificación

- 1.- La inversión para 2019 fue asignada a los Estados por la Secretaría de Educación Pública SEP y fue publicada en el DOF del 31/01/2019. A Tamaulipas le corresponden \$ 292, 177, 202.00, pero el "Convenio de Coordinación y Colaboración para la Potenciación de Recursos del Fondo de Aportaciones Múltiples" (Programa Escuelas al CIEI) firmado entre el Gobierno del Estado y la Federación el 19 de octubre de 2015, motivo por el que cada año se descontara un % del monto asignado a cada entidad para recuperar la inversión ejercida de dicho programa, quedando para 2019 en \$ 142,758,252.00 + intereses \$ 1,146,188.93 = \$ 143,904,440.93
- 2.- Inversión Total Asignada 2019 se forma por Escuelas al CIEI \$ 664,903,650.15 + FAM 2019 \$ 143,904,440.93 + FAM Remanentes \$ 31,131,357.88 + FAFEF \$ 34,220,000.00 + Fonden 2019 \$ 8,917,000.00+ Ramo 28 \$ 4, 827,716.96 + Recursos Propios \$ 3,471,319.50= \$ 891,375,602.23
- 3.- La Secretaría de Educación en Tamaulipas, proporciona la propuesta anual (planteles a atender, municipio, localidad, metas, inversión y número de beneficiarios) que al ser validada por el ITIFE se convierte en el Programa Anual de Obra POA 2019 divididos en Nivel Básica, Nivel Media Superior y Nivel Superior.
- 4.- La Secretaría de Educación en Tamaulipas, proporciona el total en el Estado de las NECESIDADES DE CONSTRUCCIÓN Y REHABILITACIÓN 2018
- 5.- La Secretaría de Educación en Tamaulipas, proporciona los datos estadísticos de los tres niveles educativos (total en el estado de numero de planteles, y alumnos por cada nivel educativo) a través del Anuario Estadístico 2018 - 2019

Handwritten signature or initials in blue ink.



INSTITUTO TAMAULIPECO DE INFRAESTRUCTURA FÍSICA EDUCATIVA



Indicadores de resultados

DEL 1 DE JULIO AL 30 DE SEPTIEMBRE DE 2019

20

Nombre del Programa	Nombre del Indicador	Método de cálculo	Unidad de medida	Meta	Tipo-dimensión-frecuencia	Realizado en el periodo	Avance respecto a la meta anual	Justificaciones
---------------------	----------------------	-------------------	------------------	------	---------------------------	-------------------------	---------------------------------	-----------------


- 6.- El Nivel Básico en el importe incluye el FAM B 2019 \$ 217,192,038.00 menos descuento Escuelas al CIEN \$ 110,926,170.00 + intereses \$ 1,091,166.61 = \$ 107,079,209.77
- 7.- El Nivel Medio Superior en el importe incluye el FAM MS 2019 \$ 9,207,410.00 menos descuento Escuelas al CIEN \$ 4,72,490.00+ intereses \$ 43,011.16 = \$ 4,547,931.,16
- 8.- El Nivel Superior en el importe incluye el FAM S 2019 \$ 65,777,754 menos descuento Escuelas al CIEN \$ 33,390.00 + Intereses \$ 12,011.16 = \$ 31,9999,591.97

9 El NIVEL BÁSICO tiene 8 obras contratadas + 102 obras en licitación, y se enviara a la Secretaria de Finanzas para su aprobación mas obras en trámite de aprobación.

10 El MEDIA SUPERIOR tiene 13 obras en licitación en la secretaria de administración en el comité de compras.

11 En el NIVEL SUPERIOR el recurso está asignado a la UAT quien administra y ejecuta por convenio, estas obras, están: 3 iniciadas, 1 por iniciar y 2 en proceso de licitación

"Bajo protesta de decir verdad declaramos que los Estados Financieros y sus Notas, son razonablemente correctos y son responsabilidad del emisor"


 DIRECTOR GENERAL
 ARQ. JUAN PATIÑO CRUZ


 DIRECTOR TÉCNICO
 ING. JULIO CESAR COLIMA GOYTORTÚA


 ING. LUIS ALBERTO ORTIZ ESPINOZA
 JEFE DEL DEPARTAMENTO DE PLANEACIÓN



Nota: el Director General entró en funciones a partir del 01 de Agosto del 2019