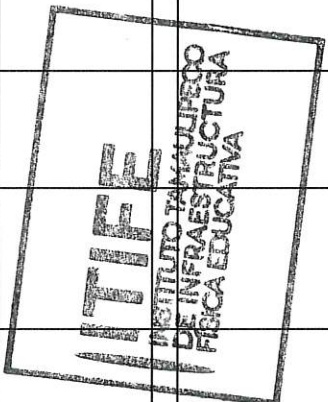



Rubro/Partida	ENE	FEB	MAR	ABR	MAY	JUN	JUL	AGO	SEP	OCT	NOV	DIC	TOTAL
<b>INGRESOS Y OTROS BENEFICIOS</b>													
<i>Ingresos de Gestión</i>													
Impuestos													0
Impuestos Sobre los Ingresos													0
Impuestos Sobre el Patrimonio													0
Impuestos Sobre la Producción, el Consumo y las Transacciones													0
Impuestos al Comercio Exterior													0
Impuestos Sobre Nóminas y Asimilables													0
Impuestos Ecológicos													0
Accesorios de Impuestos													0
Otros Impuestos													0
<u>Cuotas y Aportaciones de Seguridad Social</u>													0
Aportaciones para Fondos de Vivienda													0
Cuotas para el Seguro Social													0
Cuotas de Ahorro para el Retiro													0
Accesorios de Cuotas y Aportaciones de Seguridad Social													0
Otras Cuotas y Aportaciones para la Seguridad Social													0
<u>Contribuciones de Mejoras</u>													0
<u>Contribuciones de Mejoras por Obras Públicas</u>													0
Derechos													0
Derechos por el Uso, Goce, Aprovechamiento o Explotación de Bienes de Dominio Público													0
Derechos a los Hidrocarburos													0
Derechos por Prestación de Servicios													0
Accesorios de Derechos													0
Otros Derechos													0
<u>Productos de Tipo Corriente</u>													0
Productos Derivados del Uso y Aprovechamiento de Bienes no Sujetos a Régimen de Dominio Público													0
Enajenación de Bienes Muebles no Sujetos a ser Inventariados													0
Accesorios de Productos													0
Otros Productos que Generan Ingresos Corrientes													0
<u>Aprovechamientos de Tipo Corriente</u>													0
Incentivos Derivados de la Colaboración Fiscal (Derogada)													0
Multas													0
Indemnizaciones													0
Reintegros													0
Aprovechamientos Provenientes de Obras Públicas													0
Aprovechamientos por Participaciones Derivadas de la Aplicación de Leyes													0
Aprovechamientos por Aportaciones y Cooperaciones													0
Accesorios de Aprovechamientos													0
Otros Aprovechamientos													0
<u>Ingresos por Venta de Bienes y Servicios</u>	0	0	0	0	0	0	0	0	0	0	0	0	0
Ingresos por Venta de Mercancías													0
Ingresos por Venta de Bienes y Servicios Producidos en Establecimientos del Gobierno													0




Rubro/Partida	ENE	FEB	MAR	ABR	MAY	JUN	JUL	AGO	SEP	OCT	NOV	DIC	TOTAL
Ingresos por Venta de Bienes y Servicios de Organismos Descentralizados													0
Ingresos de Operación de Entidades Paraestatales Empresariales y no Financieras													0
Ingresos no Comprendidos en las Fracciones de la Ley de Ingresos Causados en Ejercicios Fiscales Anteriores Pendientes de Liquidación o Pago													0
Impuestos no Comprendidos en las Fracciones de la Ley de Ingresos Causados en Ejercicios Fiscales Anteriores Pendientes de Liquidación o Pago													0
Contribuciones de Mejoras, Derechos, Productos y Aprovechamientos no Comprendidos en las Fracciones de la Ley de Ingresos Causados en Ejercicios Fiscales Anteriores Pendientes de Liquidación o Pago													0
<b>Participaciones, Aportaciones, Transferencias, Asignaciones, Subsidios y Otras Ayudas</b>													0
Participaciones y Aportaciones	2,873,044	26,639,510	15,614,295	14,628,837	12,893,841	35,405,468	16,716,571	24,611,775	3,242,421	0	0	0	152,625,760
Aportaciones	1,177,954	510,932	1,674,946	-633,457	1,100,906	1,862,347	2,423,032	1,163,429	758,253	0	0	0	10,038,341
Convenios	562,786	465,894	472,790	-1,126,588	255,059	264,252	479,079	558,702	651,493				2,583,468
Incentivos Derivados de la Colaboración Fiscal	615,168	45,037	1,202,156	493,131	845,847	1,598,094	1,943,953	604,727	106,759				7,454,874
Transferencias, Asignaciones, Subsidios y Otras Ayudas	1,695,090	26,128,578	13,939,349	15,262,294	11,792,935	33,543,121	14,293,539	23,448,346	2,484,169	0	0	0	142,587,419
Transferencias Internas y Asignaciones del Sector Público	1,695,090	26,128,578	13,939,349	15,262,294	11,792,935	33,543,121	14,293,539	23,448,346	2,484,169				142,587,419
Transferencias del Sector Público													0
Subsidios y Subvenciones													0
Ayudas Sociales													0
Pensiones y Jubilaciones													0
Transferencias del Exterior													0
<b>Otros Ingresos y Beneficios</b>													0
Otros Ingresos Financieros	170,019	1,369	1,171	1,672	2,666	2,773	2,908	2,811	4,620	0	0	0	190,009
Intereses Ganados de Valores, Créditos, Bonos y Otros.	4,387	1,369	1,171	1,672	2,666	2,773	2,908	2,811	4,620				24,376
Otros Ingresos Financieros	4,387	1,369	1,171	1,672	2,666	2,773	2,908	2,811	4,620				24,376
Incremento por Variación de Inventarios													0
Incremento por Variación de Inventarios de Mercancías para Venta													0
Incremento por Variación de Inventarios de Mercancías Terminadas													0
Incremento por Variación de Inventarios de Mercancías en Proceso de Elaboración													0
Incremento por Variación de Inventarios de Materias Primas, Materiales y Suministros para Producción													0
Incremento por Variación de Almacén de Materias Primas, Materiales y Suministros de Consumo													0
Disminución del Exceso de Estimaciones por Pérdida o Deterioro u Obsolescencia													0
Disminución del Exceso de Estimaciones por Pérdida o Deterioro u Obsolescencia													0
Disminución del Exceso de Provisiones													0
Disminución del Exceso en Provisiones													0





Rubro/Partida	ENE	FEB	MAR	ABR	MAY	JUN	JUL	AGO	SEP	OCT	NOV	DIC	TOTAL
Otros Ingresos y Beneficios Varios	165,632	0	0	0	0	0	0	0	0	0	0	0	165,633
Otros Ingresos de Ejercicios Anteriores													0
Bonificaciones y Descuentos Obtenidos													0
Diferencias por Tipo de Cambio a Favor en Efectivo y Equivalentes													0
Diferencias de Cotizaciones a Favor en Valores Negociables													0
Resultado por Posición Monetaria													0
Utilidades por Participación Patrimonial													0
Otros Ingresos y Beneficios Varios	165,632	0											165,633
<b>Total de Ingresos y Otros Beneficios:</b>	<b>3,043,063</b>	<b>26,640,879</b>	<b>15,615,466</b>	<b>14,630,508</b>	<b>12,896,507</b>	<b>35,408,240</b>	<b>16,719,479</b>	<b>24,614,585</b>	<b>3,247,041</b>	<b>0</b>	<b>0</b>	<b>0</b>	<b>152,815,769</b>
<b>GASTOS Y OTRAS PERDIDAS</b>													
<b>Gastos de Funcionamiento</b>													
Servicios Personales	1,694,182	1,551,807	1,753,303	1,770,833	3,020,911	2,418,653	2,990,322	2,439,801	2,363,269	0	0	0	20,003,081
Remuneraciones al Personal de Carácter Permanente	601,626	594,187	601,244	601,401	601,244	599,556	597,746	600,636	598,111				5,395,749
Remuneraciones al Personal de Carácter Transitorio	876,974	867,951	867,951	883,571	1,435,511	668,966	668,966	668,966	635,308				4,077,717
Remuneraciones Adicionales y Especiales	159,502	78,810	159,588	239,382	875,839	875,761	1,496,698	886,664	886,702				8,518,111
Seguridad Social	56,080	10,860	124,521	46,480	28,524	114,782	67,324	159,478	159,330				1,355,060
Otras Prestaciones Sociales y Económicas													656,446
Pago de Estímulos a Servidores Públicos	125,072	274,273	144,082	178,628	151,023	176,709	132,051	156,183	108,137	0	0	0	1,446,158
Materiales y Suministros	57,684	68,461	4,429	4,805	10,987	10,906	6,273	4,207	5,595				173,347
Materiales de Administración, Emisión de Documentos y Artículos	513	5,500	4,931	6,824	4,613	1,193	4,554	964	826				29,917
Oficiales													0
Alimentos y Utensilios	442	10,261	938		96	495	232	270	144				12,879
Materias Primas y Materiales de Producción y Comercialización	882	6,415											7,297
Materiales y Artículos de Construcción y de Reparación	65,270	178,073	132,734	166,265	134,277	160,942	120,223	150,397	101,480				1,209,661
Productos Químicos, Farmacéuticos y de Laboratorio					1,050	630	749						2,429
Combustibles, Lubrificantes y Aditivos													0
Vestuario, Blancos, Prendas de Protección y Artículos Deportivos													0
Materiales y Suministros para Seguridad	280	5,563	1,050	734	0	2,544	20	345	91				10,628
Herramientas, Refacciones y Accesorios Menores	173,652	1,076,141	733,880	762,858	546,465	577,996	728,980	715,693	942,291	0	0	0	6,257,956
Servicios Generales	51,666	59,628	8,004	84,838	46,970	65,539	60,404	56,597	70,045				503,691
Servicios Básicos	45,278	56,751	69,047						211,116				382,193
Servicios de Arrendamiento													0
Servicios Profesionales, Científicos y Técnicos y Otros Servicios	3,200	693,082	409,742	490,193	376,317	311,880	476,994	458,200	413,135				3,629,484
Servicios Financieros, Bancarios y Comerciales		3,247	4,030	3,997	2,764	2,970	2,965	2,861	3,071				29,106
Servicios de Instalación, Reparación, Mantenimiento y Conservación	2,750	4,036		32,640	3,480	28,966	2,668	19,055	36,497				97,452
Servicios de Comunicación Social y Publicidad	32,640	146,880	138,720	85,064	51,977	105,969	61,721	31,100	36,500				418,480
Servicios de Traslado y Viáticos	38,118	72,588	63,098	22,240	23,981	19,570	16,737	2,675	14,152				588,106
Servicios Oficiales		39,929	39,848	43,885	40,977	43,102	107,549	80,151	113,257				100,747
Otros Servicios Generales	248,080	96,787	4,034,980	5,331,244	0	7,996,866	0	0	49,259	0	0	0	508,698
<b>Transferencias, Asignaciones, Subsidios y Otras Ayudas</b>													
Transferencias Internas y Asignaciones al Sector Público	248,080	0	0	5,331,244	0	7,996,866	0	0	0	0	0	0	13,576,190




Rubro/Partida	ENE	FEB	MAR	ABR	MAY	JUN	JUL	AGO	SEP	OCT	NOV	DIC	TOTAL
Asignaciones al Sector Público	248,080												0
Transferencias Internas al Sector Público				5,331,244		7,996,866							13,576,190
Transferencias al Resto del Sector Público									49,259				4,181,026
Transferencias a Entidades Paraestatales													
Transferencias a Entidades Federativas y Municipios													
Subsidios y Subvenciones													
Subsidios													
Subvenciones													
Ayudas Sociales	0	0	0	0	0	0	0	0	0	0	0	0	0
Ayudas Sociales a Personas													0
Becas													0
Ayudas Sociales a Instituciones													0
Ayudas Sociales por Desastres Naturales y Otros Siniestros													0
Pensiones y Jubilaciones													
Pensiones													
Jubilaciones													
Otras Pensiones y Jubilaciones													
Transferencias a Fideicomisos, Mandatos y Contratos Análogos													
Transferencias a Fideicomisos, Mandatos y Contratos Análogos al Gobierno													
Transferencias a Fideicomisos, Mandatos y Contratos Análogos a Entidades Paraestatales													
Transferencias a la Seguridad Social													
Transferencias por Obligaciones de Ley													
Donativos													
Donativos a Instituciones sin Fines de Lucro													
Donativos a Entidades Federativas y Municipios													
Donativos a Fideicomiso, Mandatos y Contratos Análogos Privados													
Donativos a Fideicomiso, Mandatos y Contratos Análogos Estatales													
Donativos Internacionales													
Transferencias al Exterior													
Transferencias al Exterior a Gobiernos Extranjeros y Organismos Internacionales													
Transferencias al Sector Privado Externo													
Participaciones y Aportaciones													
Participaciones													
Participaciones de la Federación a Entidades Federativas y Municipios													
Participaciones de las Entidades Federativas a los Municipios													
Aportaciones													
Aportaciones de la Federación a Entidades Federativas y Municipios													
Aportaciones de las Entidades Federativas a los Municipios													





Rubro/Partida	ENE	FEB	MAR	ABR	MAY	JUN	JUL	AGO	SEP	OCT	NOV	DIC	TOTAL
Convenios													
Convenios de Reasignación													
Convenios de Descentralización y Otros													
<b>Intereses, Comisiones y Otros Gastos de la Deuda Pública</b>													
Intereses de la Deuda Pública													
Intereses de la Deuda Pública Interna													
Intereses de la Deuda Pública Externa													
Comisiones de la Deuda Pública													
Comisiones de la Deuda Pública Interna													
Comisiones de la Deuda Pública Externa													
Gastos de la Deuda Pública													
Gastos de la Deuda Pública Interna													
Gastos de la Deuda Pública Externa													
Costo por Coberturas													
Costo por Coberturas													
Apoyos Financieros													
Apoyos Financieros a Intermediarios													
Apoyo Financieros a Ahorradores y Deudores del Sistema Financiero Nacional													
<b>Otros Gastos y Pérdidas Extraordinarias</b>	0	0	0	0	0	0	0	0	0	0	0	0	0
Estimaciones, Depreciaciones, Deterioros, Obsolescencia y Amortizaciones	0	0	0	0	0	0	0	0	0	0	0	0	0
Estimaciones por Pérdida o Deterioro de Activos Circulantes													
Estimaciones por Pérdida o Deterioro de Activo no Circulante													
Depreciación de Bienes Inmuebles													
Depreciación de Infraestructura													
Depreciación de Bienes Muebles													
Deterioro de los Activos Biológicos													
Amortización de Activos Intangibles													
Disminución de Bienes por pérdida, obsolescencia y deterioro													
Provisiones													
Provisiones de Pasivos a Corto Plazo													
Provisiones de Pasivos a Largo Plazo													
Disminución de Inventarios													
Disminución de Inventarios de Mercancías para Venta													
Disminución de Inventarios de Mercancías Terminadas													
Disminución de Inventarios de Mercancías en Proceso de Elaboración													
Disminución de Inventarios de Materias Primas, Materiales y Suministros para Producción													
Disminución de Almacén de Materiales y Suministros de Consumo													
Aumento por Insuficiencia de Estimaciones por Pérdida o Deterioro u Obsolescencia													
Aumento por Insuficiencia de Estimaciones por Pérdida o Deterioro u Obsolescencia													



Rubro/Partida	ENE	FEB	MAR	ABR	MAY	JUN	JUL	AGO	SEP	OCT	NOV	DIC	TOTAL
Aumento por Insuficiencia de Provisiones													
Aumento por Insuficiencia de Provisiones													
Otros Gastos													
Gastos de Ejercicios Anteriores													
Pérdidas por Responsabilidades													
Bonificaciones y Descuentos Otorgados													
Diferencias por Tipo de Cambio Negativas en Efectivo y Equivalentes													
Diferencias de Cotizaciones Negativas en Valores Negociables													
Resultado por Posición Monetaria													
Pérdidas por Participación Patrimonial													
Otros Gastos Varios													
<b>Inversión Pública</b>													
Inversión Pública no Capitalizable													
Construcción en Bienes no Capitalizable													
<b>Total de Gastos y Otras Pérdidas:</b>	2,240,987	2,999,008	6,666,246	8,043,563	3,718,399	11,170,225	3,851,352	3,311,676	3,462,956	0	0	0	45,464,412
<b>Ahorro/Desahorro Neto del Ejercicio:</b>	802,076	23,641,871	8,949,220	6,586,945	9,178,107	24,238,016	12,868,127	21,302,909	-215,915	0	0	0	107,351,356

"Bajo protesta de decir verdad declaramos que los Estados Financieros y sus Notas, son razonablemente correctos y son responsabilidad del emisor"

ARQ. JUAN PATIÑO CRUZ  
 DIRECTOR GENERAL

C.P. LUCIA-MALDONADO HERNÁNDEZ  
 JEFE DEL DEPARTAMENTO DE CONTABILIDAD

C.P. EDUARDO ALANIS TORRENTERA  
 DIRECTOR ADMINISTRATIVO

