

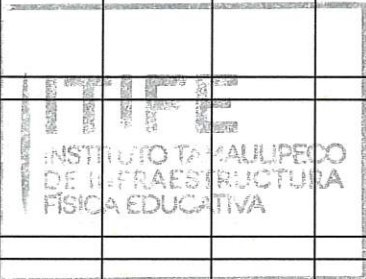


INSTITUTO TAMAULIPECO DE INFRAESTRUCTURA FISICA EDUCATIVA
ESTADO DE ACTIVIDADES ANALITICO
DEL 01 DE ENERO AL 31 DE MARZO DE 2019



2.1

Rubro/Partida	ENE	FEB	MAR	ABR	MAY	JUN	JUL	AGO	SEP	OCT	NOV	DIC	TOTAL
INGRESOS Y OTROS BENEFICIOS													
Ingresos de Gestión													
Impuestos													0
Impuestos Sobre los Ingresos													0
Impuestos Sobre el Patrimonio													0
Impuestos Sobre la Producción, el Consumo y las Transacciones													0
Impuestos al Comercio Exterior													0
Impuestos Sobre Nóminas y Asimilables													0
Impuestos Ecológicos													0
Accesorios de Impuestos													0
Otros Impuestos													0
Cuotas y Aportaciones de Seguridad Social													0
Aportaciones para Fondos de Vivienda													0
Cuotas para el Seguro Social													0
Cuotas de Ahorro para el Retiro													0
Accesorios de Cuotas y Aportaciones de Seguridad Social													0
Otras Cuotas y Aportaciones para la Seguridad Social													0
Contribuciones de Mejoras													0
Contribuciones de Mejoras por Obras Públicas													0
Derechos													0
Derechos por el Uso, Goce, Aprovechamiento o Explotación de Bienes de Dominio Público													0
Derechos a los Hidrocarburos													0
Derechos por Prestación de Servicios													0
Accesorios de Derechos													0
Otros Derechos													0
Productos de Tipo Corriente													0
Productos Derivados del Uso y Aprovechamiento de Bienes no Sujetos a Régimen de Dominio Público													0
Enajenación de Bienes Muebles no Sujetos a ser Inventariados													0
Accesorios de Productos													0
Otros Productos que Generan Ingresos Corrientes													0
Aprovechamientos de Tipo Corriente													0
Incentivos Derivados de la Colaboración Fiscal (Derogada)													0
Multas													0
Indemnizaciones													0
Reintegros													0
Aprovechamientos Provenientes de Obras Públicas													0
Aprovechamientos por Participaciones Derivadas de la Aplicación de Leyes													0
Aprovechamientos por Aportaciones y Cooperaciones													0
Accesorios de Aprovechamientos													0
Otros Aprovechamientos													0
Ingresos por Venta de Bienes y Servicios	0	0	0	0	0	0	0	0	0	0	0	0	0
Ingresos por Venta de Mercancías													0
Ingresos por Venta de Bienes y Servicios Producidos en Establecimientos del Gobierno													0
Ingresos por Venta de Bienes y Servicios de Organismos Descentralizados													0
Ingresos de Operación de Entidades Paraestatales Empresariales y no Financieras													0
Ingresos no Comprendidos en las Fracciones de la Ley de Ingresos Causados en Ejercicios Fiscales Anteriores Pendientes de Liquidación o Pago													0






INSTITUTO TAMAULIPECO DE INFRAESTRUCTURA FISICA EDUCATIVA
ESTADO DE ACTIVIDADES ANALITICO
DEL 01 DE ENERO AL 31 DE MARZO DE 2019



2.1


Rubro/Partida	ENE	FEB	MAR	ABR	MAY	JUN	JUL	AGO	SEP	OCT	NOV	DIC	TOTAL
Impuestos no Comprendidos en las Fracciones de la Ley de Ingresos Causados en Ejercicios Fiscales Anteriores Pendientes de Liquidación o Pago													0
Contribuciones de Mejoras, Derechos, Productos y Aprovechamientos no Comprendidos en las Fracciones de la Ley de Ingresos Causados en Ejercicios Fiscales Anteriores Pendientes de Liquidación o Pago													0
Participaciones, Aportaciones, Transferencias, Asignaciones, Subsidios y Otras Ayudas	2,873,044	26,639,510	15,614,295	0	0	0	0	0	0	0	0	0	45,126,848
Participaciones y Aportaciones	1,177,954	510,932	1,674,946	0	0	0	0	0	0	0	0	0	3,363,832
Participaciones													0
Aportaciones	562,786	465,894	472,790										1,501,470
Convenios	615,168	45,037	1,202,156										1,862,361
Incentivos Derivados de la Colaboración Fiscal													0
Transferencias, Asignaciones, Subsidios y Otras ayudas	1,695,090	26,128,578	13,939,349	0	0	0	0	0	0	0	0	0	41,763,017
Transferencias Internas y Asignaciones del Sector Público													0
Transferencias del Sector Público	1,695,090	26,128,578	13,939,349										41,763,017
Subsidios y Subvenciones													0
Ayudas Sociales													0
Pensiones y Jubilaciones													0
Transferencias del Exterior													0
Otros Ingresos y Beneficios	170,019	1,369	1,171	0	0	0	0	0	0	0	0	0	172,560
Ingresos Financieros	4,387	1,369	1,171										6,927
Intereses Ganados de Valores, Créditos, Bonos y Otros.	4,387	1,369	1,171										6,927
Otros Ingresos Financieros													0
Incremento por Variación de Inventarios													0
Incremento por Variación de Inventarios de Mercancías para Venta													0
Incremento por Variación de Inventarios de Mercancías Terminadas													0
Incremento por Variación de Inventarios de Mercancías en Proceso de Elaboración													0
Incremento por Variación de Inventarios de Materias Primas, Materiales y Suministros para Producción													0
Incremento por Variación de Almacén de Materias Primas, Materiales y Suministros de Consumo													0
Disminución del Exceso de Estimaciones por Pérdida o Deterioro u Obsolescencia													0
Disminución del Exceso de Estimaciones por Pérdida o Deterioro u Obsolescencia													0
Disminución del Exceso de Provisiones													0
Disminución del Exceso en Provisiones													0
Otros Ingresos y Beneficios Varios	165,632	0	0	0	0	0	0	0	0	0	0	0	165,633
Otros Ingresos de Ejercicios Anteriores													0
Bonificaciones y Descuentos Obtenidos													0
Diferencias por Tipo de Cambio a Favor en Efectivo y Equivalentes													0
Diferencias de Cotizaciones a Favor en Valores Negociables													0
Resultado por Posición Monetaria													0
Utilidades por Participación Patrimonial													0
Otros Ingresos y Beneficios Varios	165,632	0											165,633
Total de Ingresos y Otros Beneficios:	3,043,063	26,640,879	15,615,466	0	0	0	0	0	0	0	0	0	45,299,408
GASTOS Y OTRAS PERDIDAS													
Gastos de Funcionamiento													



2.1

Rubro/Partida	ENE	FEB	MAR	ABR	MAY	JUN	JUL	AGO	SEP	OCT	NOV	DIC	TOTAL
Servicios Personales	1,694,182	1,551,807	1,753,303	0	0	0	0	0	0	0	0	0	4,999,292
Remuneraciones al Personal de Carácter Permanente	601,626	594,187	601,244										1,797,056
Remuneraciones al Personal de Carácter Transitorio													0
Remuneraciones Adicionales y Especiales	876,974	867,951	867,951										2,612,876
Seguridad Social	159,502	78,810	159,588										397,899
Otras Prestaciones Sociales y Económicas	56,080	10,860	124,521										191,461
Pago de Estímulos a Servidores Públicos													0
Materiales y Suministros	125,072	274,273	144,082	0	0	0	0	0	0	0	0	0	543,428
Materiales de Administración, Emisión de Documentos y Artículos													
Oficiales	57,684	68,461	4,429										130,574
Alimentos y Utensilios	513	5,500	4,931										10,944
Materias Primas y Materiales de Producción y Comercialización													0
Materiales y Artículos de Construcción y de Reparación	442	10,261	938										11,642
Productos Químicos, Farmacéuticos y de Laboratorio	882	6,415											7,297
Combustibles, Lubricantes y Aditivos	65,270	178,073	132,734										376,078
Vestuario, Blancos, Prendas de Protección y Artículos Deportivos													0
Materiales y Suministros para Seguridad													0
Herramientas, Refacciones y Accesorios Menores	280	5,563	1,050										6,894
Servicios Generales	173,652	1,076,141	733,880	0	0	0	0	0	0	0	0	0	1,983,674
Servicios Básicos	51,666	59,628	8,004										119,298
Servicios de Arrendamiento	45,278	56,751	69,047										171,077
Servicios Profesionales, Científicos y Técnicos y Otros Servicios		693,082	409,742										1,102,824
Servicios Financieros, Bancarios y Comerciales	3,200	3,247	4,030										10,477
Servicios de Instalación, Reparación, Mantenimiento y Conservación	2,750	4,036											6,786
Servicios de Comunicación Social y Publicidad	32,640	146,880	138,720										318,240
Servicios de Traslado y Viáticos	38,118	72,588	63,098										173,804
Servicios Oficiales			1,392										1,392
Otros Servicios Generales		39,929	39,848										79,777
Transferencias, Asignaciones, Subsidios y Otras Ayudas	248,080	96,787	4,034,980	0	0	0	0	0	0	0	0	0	4,379,847
Transferencias Internas y Asignaciones al Sector Público	248,080	0	0	0	0	0	0	0	0	0	0	0	248,080
Asignaciones al Sector Público													0
Transferencias Internas al Sector Público	248,080												248,080
Transferencias al Resto del Sector Público		96,787	4,034,980										4,131,767
Transferencias a Entidades Paraestatales													
Transferencias a Entidades Federativas y Municipios													
Subsidios y Subvenciones													
Subsidios													
Subvenciones													
Ayudas Sociales	0	0	0	0	0	0	0	0	0	0	0	0	0
Ayudas Sociales a Personas													0
Becas													0
Ayudas Sociales a Instituciones													0
Ayudas Sociales por Desastres Naturales y Otros Siniestros													
Pensiones y Jubilaciones													
Pensiones													
Jubilaciones													
Otras Pensiones y Jubilaciones													
Transferencias a Fideicomisos, Mandatos y Contratos Análogos													
Transferencias a Fideicomisos, Mandatos y Contratos Análogos al Gobierno													

Rubro/Partida	ENE	FEB	MAR	ABR	MAY	JUN	JUL	AGO	SEP	OCT	NOV	DIC	TOTAL
Transferencias a Fideicomisos, Mandatos y Contratos Análogos a Entidades Paraestatales													
Transferencias a la Seguridad Social													
Transferencias por Obligaciones de Ley													
Donativos													
Donativos a Instituciones sin Fines de Lucro													
Donativos a Entidades Federativas y Municipios													
Donativos a Fideicomiso, Mandatos y Contratos Análogos Privados													
Donativos a Fideicomiso, Mandatos y Contratos Análogos Estatales													
Donativos Internacionales													
Transferencias al Exterior													
Transferencias al Exterior a Gobiernos Extranjeros y Organismos Internacionales													
Transferencias al Sector Privado Externo													
Participaciones y Aportaciones													
Participaciones													
Participaciones de la Federación a Entidades Federativas y Municipios													
Participaciones de las Entidades Federativas a los Municipios													
Aportaciones													
Aportaciones de la Federación a Entidades Federativas y Municipios													
Aportaciones de las Entidades Federativas a los Municipios													
Convenios													
Convenios de Reasignación													
Convenios de Descentralización y Otros													
Intereses, Comisiones y Otros Gastos de la Deuda Pública													
Intereses de la Deuda Pública													
Intereses de la Deuda Pública Interna													
Intereses de la Deuda Pública Externa													
Comisiones de la Deuda Pública													
Comisiones de la Deuda Pública Interna													
Comisiones de la Deuda Pública Externa													
Gastos de la Deuda Pública													
Gastos de la Deuda Pública Interna													
Gastos de la Deuda Pública Externa													
Costo por Coberturas													
Costo por Coberturas													
Apoyos Financieros													
Apoyos Financieros a Intermediarios													
Apoyo Financieros a Ahorradores y Deudores del Sistema Financiero Nacional													
Otros Gastos y Pérdidas Extraordinarias	0	0	0	0	0	0	0	0	0	0	0	0	0
Estimaciones, Depreciaciones, Deterioros, Obsolescencia y Amortizaciones	0	0	0	0	0	0	0	0	0	0	0	0	0
Estimaciones por Pérdida o Deterioro de Activos Circulantes													
Estimaciones por Pérdida o Deterioro de Activo no Circulante													0
Depreciación de Bienes Inmuebles													
Depreciación de Infraestructura													
Depreciación de Bienes Muebles													
Deterioro de los Activos Biológicos													





INSTITUTO TAMAULIPECO DE INFRAESTRUCTURA FISICA EDUCATIVA


ESTADO DE ACTIVIDADES ANALITICO
DEL 01 DE ENERO AL 31 DE MARZO DE 2019



ITIF
INSTITUTO TAMAULIPECO
DE INFRAESTRUCTURA
FISICA EDUCATIVA

2.1

Rubro/Partida	ENE	FEB	MAR	ABR	MAY	JUN	JUL	AGO	SEP	OCT	NOV	DIC	TOTAL
Amortización de Activos Intangibles													
Disminución de Bienes por pérdida, obsolescencia y deterioro													
Provisiones													
Provisiones de Pasivos a Corto Plazo													
Provisiones de Pasivos a Largo Plazo													
Disminución de Inventarios													
Disminución de Inventarios de Mercancías para Venta													
Disminución de Inventarios de Mercancías Terminadas													
Disminución de Inventarios de Mercancías en Proceso de Elaboración													
Disminución de Inventarios de Materias Primas, Materiales y Suministros para Producción													
Disminución de Almacén de Materiales y Suministros de Consumo													
Aumento por Insuficiencia de Estimaciones por Pérdida o Deterioro u Obsolescencia													
Aumento por Insuficiencia de Estimaciones por Pérdida o Deterioro u Obsolescencia													
Aumento por Insuficiencia de Provisiones													
Aumento por Insuficiencia de Provisiones													
Otros Gastos													
Gastos de Ejercicios Anteriores													
Pérdidas por Responsabilidades													
Bonificaciones y Descuentos Otorgados													
Diferencias por Tipo de Cambio Negativas en Efectivo y Equivalentes													
Diferencias de Cotizaciones Negativas en Valores Negociables													
Resultado por Posición Monetaria													
Pérdidas por Participación Patrimonial													
Otros Gastos Varios													
Inversión Pública													
Inversión Pública no Capitalizable													
Construcción en Bienes no Capitalizable													
Total de Gastos y Otras Pérdidas:	2,240,987	2,999,008	6,666,246	0	0	0	0	0	0	0	0	0	11,906,241
Ahorro/Desahorro Neto del Ejercicio:	802,076	23,641,871	8,949,220	0	0	0	0	0	0	0	0	0	33,393,167



"Bajo protesta de decir verdad declaramos que los Estados Financieros y sus Notas, son razonablemente correctos y son responsabilidad del emisor"

DIRECTOR GENERAL
I.M.N. GERMÁN PACHECO DÍAZ

JEFE DEL DEPARTAMENTO DE CONTABILIDAD
C.P. LUCÍA MALDONADO HERNÁNDEZ

DIRECTOR ADMINISTRATIVO
C.P. EDUARDO ALANÍS TORRENTERA