
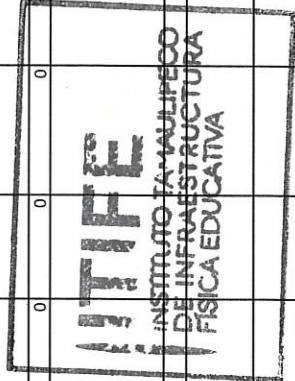


| Rubro/Partida | ENE | FEB | MAR | ABR | MAY | JUN | JUL | AGO | SEP | OCT | NOV | DIC | TOTAL |
|--|-----|-----|-----|-----|-----|-----|-----|-----|-----|-----|-----|-----|-------|
| INGRESOS Y OTROS BENEFICIOS | | | | | | | | | | | | | |
| <i>Ingresos de Gestión</i> | | | | | | | | | | | | | |
| Impuestos | | | | | | | | | | | | | 0 |
| Impuestos Sobre los Ingresos | | | | | | | | | | | | | 0 |
| Impuestos Sobre el Patrimonio | | | | | | | | | | | | | 0 |
| Impuestos Sobre la Producción, el Consumo y las Transacciones | | | | | | | | | | | | | 0 |
| Impuestos al Comercio Exterior | | | | | | | | | | | | | 0 |
| Impuestos Sobre Nóminas y Asimilables | | | | | | | | | | | | | 0 |
| Impuestos Ecológicos | | | | | | | | | | | | | 0 |
| Accesorios de Impuestos | | | | | | | | | | | | | 0 |
| Otros Impuestos | | | | | | | | | | | | | 0 |
| Cuotas y Aportaciones de Seguridad Social | | | | | | | | | | | | | 0 |
| Aportaciones para Fondos de Vivienda | | | | | | | | | | | | | 0 |
| Cuotas para el Seguro Social | | | | | | | | | | | | | 0 |
| Cuotas de Ahorro para el Retiro | | | | | | | | | | | | | 0 |
| Accesorios de Cuotas y Aportaciones de Seguridad Social | | | | | | | | | | | | | 0 |
| Otras Cuotas y Aportaciones para la Seguridad Social | | | | | | | | | | | | | 0 |
| Contribuciones de Mejoras | | | | | | | | | | | | | 0 |
| Contribuciones de Mejoras por Obras Públicas | | | | | | | | | | | | | 0 |
| Derechos | | | | | | | | | | | | | 0 |
| Derechos por el Uso, Goce, Aprovechamiento o Explotación de Bienes de Dominio Público | | | | | | | | | | | | | 0 |
| Derechos a los Hidrocarburos | | | | | | | | | | | | | 0 |
| Derechos por Prestación de Servicios | | | | | | | | | | | | | 0 |
| Accesorios de Derechos | | | | | | | | | | | | | 0 |
| Otros Derechos | | | | | | | | | | | | | 0 |
| Productos de Tipo Corriente | | | | | | | | | | | | | 0 |
| Productos Derivados del Uso y Aprovechamiento de Bienes no Sujetos a Régimen de Dominio Público | | | | | | | | | | | | | 0 |
| Enajenación de Bienes Muebles no Sujetos a ser Inventariados | | | | | | | | | | | | | 0 |
| Accesorios de Productos | | | | | | | | | | | | | 0 |
| Otros Productos que Generan Ingresos Corrientes | | | | | | | | | | | | | 0 |
| Aprovechamientos de Tipo Corriente | | | | | | | | | | | | | 0 |
| Incentivos Derivados de la Colaboración Fiscal (Derogada) | | | | | | | | | | | | | 0 |
| Multas | | | | | | | | | | | | | 0 |
| Indemnizaciones | | | | | | | | | | | | | 0 |
| Reintegros | | | | | | | | | | | | | 0 |
| Aprovechamientos Provenientes de Obras Públicas | | | | | | | | | | | | | 0 |
| Aprovechamientos por Participaciones Derivadas de la Aplicación de Leyes | | | | | | | | | | | | | 0 |
| Aprovechamientos por Aportaciones y Cooperaciones | | | | | | | | | | | | | 0 |
| Accesorios de Aprovechamientos | | | | | | | | | | | | | 0 |
| Otros Aprovechamientos | | | | | | | | | | | | | 0 |
| Ingresos por Venta de Bienes y Servicios | 0 | 0 | 0 | 0 | 0 | 0 | 0 | 0 | 0 | 0 | 0 | 0 | 0 |
| Ingresos por Venta de Mercancías | | | | | | | | | | | | | 0 |
| Ingresos por Venta de Bienes y Servicios Producidos en Establecimientos del Gobierno | | | | | | | | | | | | | 0 |
| Ingresos por Venta de Bienes y Servicios de Organismos Descentralizados | | | | | | | | | | | | | 0 |
| Ingresos de Operación de Entidades Paraestatales Empresariales y no Financieras | | | | | | | | | | | | | 0 |
| Ingresos no Comprendidos en las Fracciones de la Ley de Ingresos Causados en Ejercicios Fiscales Anteriores Pendientes de Liquidación o Pago | | | | | | | | | | | | | 0 |

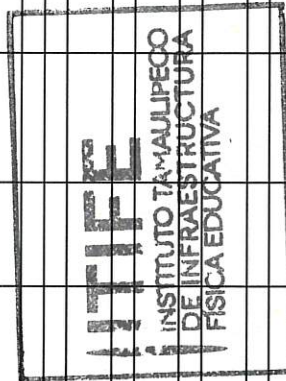


| Rubro/Partida | ENE | FEB | MAR | ABR | MAY | JUN | JUL | AGO | SEP | OCT | NOV | DIC | TOTAL |
|---|-----------|------------|------------|------------|------------|------------|-----|-----|-----|-----|-----|-----|-------------|
| Impuestos no Comprendidos en las Fracciones de la Ley de Ingresos Causados en Ejercicios Fiscales Anteriores Pendientes de Liquidación o Pago | | | | | | | | | | | | | 0 |
| Contribuciones de Mejoras, Derechos, Productos y Aprovechamientos no Comprendidos en las Fracciones de la Ley de Ingresos Causados en Ejercicios Fiscales Anteriores Pendientes de Liquidación o Pago | | | | | | | | | | | | | 0 |
| Participaciones, Aportaciones, Transferencias, Asignaciones, Subsidios y Otras Ayudas | 2,873,044 | 26,639,510 | 15,614,295 | 14,628,837 | 12,893,841 | 35,405,468 | 0 | 0 | 0 | 0 | 0 | 0 | 108,054,993 |
| Participaciones y Aportaciones | 1,177,954 | 510,932 | 1,674,946 | -633,457 | 1,100,906 | 1,862,347 | 0 | 0 | 0 | 0 | 0 | 0 | 5,693,628 |
| Aportaciones | 562,786 | 465,894 | 472,790 | -1,126,588 | 255,059 | 264,252 | | | | | | | 894,194 |
| Convenios | 615,168 | 45,037 | 1,202,156 | 493,131 | 845,847 | 1,598,094 | | | | | | | 4,799,434 |
| Incentivos Derivados de la Colaboración Fiscal | 1,695,090 | 26,128,578 | 13,939,349 | 15,262,294 | 11,792,935 | 33,543,121 | 0 | 0 | 0 | 0 | 0 | 0 | 102,361,366 |
| Transferencias, Asignaciones, Subsidios y Otras Ayudas | 1,695,090 | 26,128,578 | 13,939,349 | 15,262,294 | 11,792,935 | 33,543,121 | | | | | | | 102,361,366 |
| Transferencias del Sector Público | | | | | | | | | | | | | 0 |
| Subsidios y Subvenciones | | | | | | | | | | | | | 0 |
| Ayudas Sociales | | | | | | | | | | | | | 0 |
| Pensiones y Jubilaciones | | | | | | | | | | | | | 0 |
| Transferencias del Exterior | | | | | | | | | | | | | 0 |
| Otros Ingresos y Beneficios | 170,019 | 1,369 | 1,171 | 1,672 | 2,666 | 2,773 | 0 | 0 | 0 | 0 | 0 | 0 | 179,670 |
| Ingresos Financieros | 4,387 | 1,369 | 1,171 | 1,672 | 2,666 | 2,773 | | | | | | | 14,037 |
| Intereses Ganados de Valores, Créditos, Bonos y Otros. | 4,387 | 1,369 | 1,171 | 1,672 | 2,666 | 2,773 | | | | | | | 14,037 |
| Otros Ingresos Financieros | | | | | | | | | | | | | 0 |
| Incremento por Variación de Inventarios | | | | | | | | | | | | | 0 |
| Incremento por Variación de Inventarios de Mercancías para Venta | | | | | | | | | | | | | 0 |
| Incremento por Variación de Inventarios de Mercancías Terminadas | | | | | | | | | | | | | 0 |
| Incremento por Variación de Inventarios de Mercancías en Proceso de Elaboración | | | | | | | | | | | | | 0 |
| Incremento por Variación de Inventarios de Materias Primas, Materiales y Suministros para Producción | | | | | | | | | | | | | 0 |
| Incremento por Variación de Almacén de Materias Primas, Materiales y Suministros de Consumo | | | | | | | | | | | | | 0 |
| Disminución del Exceso de Estimaciones por Pérdida o Deterioro u Obsolescencia | | | | | | | | | | | | | 0 |
| Disminución del Exceso de Estimaciones por Pérdida o Deterioro u Obsolescencia | | | | | | | | | | | | | 0 |
| Disminución del Exceso de Provisiones | | | | | | | | | | | | | 0 |
| Disminución del Exceso en Provisiones | | | | | | | | | | | | | 0 |
| Otros Ingresos y Beneficios Varios | 165,632 | 0 | 0 | 0 | 0 | 0 | 0 | 0 | 0 | 0 | 0 | 0 | 165,633 |
| Otros Ingresos de Ejercicios Anteriores | | | | | | | | | | | | | 0 |
| Bonificaciones y Descuentos Obtenidos | | | | | | | | | | | | | 0 |
| Diferencias por Tipo de Cambio a Favor en Efectivo y Equivalentes | | | | | | | | | | | | | 0 |
| Diferencias de Cotizaciones a Favor en Valores Negociables | | | | | | | | | | | | | 0 |
| Resultado por Posición Monetaria | | | | | | | | | | | | | 0 |
| Utilidades por Participación Patrimonial | | | | | | | | | | | | | 0 |
| Otros Ingresos y Beneficios Varios | 165,632 | 0 | 0 | 0 | 0 | 0 | 0 | 0 | 0 | 0 | 0 | 0 | 165,633 |
| Total de Ingresos y Otros Beneficios: | 3,043,063 | 26,640,879 | 15,615,466 | 14,630,508 | 12,896,507 | 35,408,240 | 0 | 0 | 0 | 0 | 0 | 0 | 108,234,663 |
| GASTOS Y OTRAS PERDIDAS | | | | | | | | | | | | | |
| Gastos de Funcionamiento | | | | | | | | | | | | | |

| Rubro/Partida | ENE | FEB | MAR | ABR | MAY | JUN | JUL | AGO | SEP | OCT | NOV | DIC | TOTAL |
|--|-----------|-----------|-----------|-----------|-----------|-----------|-----|-----|-----|-----|-----|-----|------------|
| Servicios Personales | 1,694,182 | 1,551,807 | 1,753,303 | 1,770,833 | 3,020,911 | 2,418,653 | 0 | 0 | 0 | 0 | 0 | 0 | 12,209,690 |
| Remuneraciones al Personal de Carácter Permanente | 601,626 | 594,187 | 601,244 | 601,401 | 601,244 | 599,556 | | | | | | | 3,599,256 |
| Remuneraciones al Personal de Carácter Transitorio | | | | | 1,435,511 | 668,966 | | | | | | | 2,104,477 |
| Remuneraciones Adicionales y Especiales | 876,974 | 867,951 | 867,951 | 883,571 | 875,839 | 875,761 | | | | | | | 5,248,046 |
| Seguridad Social | 159,502 | 78,810 | 159,588 | 239,382 | 79,794 | 159,588 | | | | | | | 876,663 |
| Otras Prestaciones Sociales y Económicas | 56,080 | 10,860 | 124,521 | 46,480 | 28,524 | 114,782 | | | | | | | 381,248 |
| Pago de Estímulos a Servidores Públicos | | | | | | | | | | | | | 0 |
| Materiales y Suministros | 125,072 | 274,273 | 144,082 | 178,628 | 151,023 | 176,709 | 0 | 0 | 0 | 0 | 0 | 0 | 1,049,788 |
| Materiales de Administración, Emisión de Documentos y Artículos | | | | | | | | | | | | | |
| Oficiales | 57,684 | 68,461 | 4,429 | 4,805 | 10,987 | 10,906 | | | | | | | 157,272 |
| Alimentos y Utensilios | 513 | 5,500 | 4,931 | 6,824 | 4,613 | 1,193 | | | | | | | 23,573 |
| Materias Primas y Materiales de Producción y Comercialización | | | | | | | | | | | | | 0 |
| Materiales y Artículos de Construcción y de Reparación | 442 | 10,261 | 938 | | 96 | 495 | | | | | | | 12,233 |
| Productos Químicos, Farmacéuticos y de Laboratorio | 882 | 6,415 | | | | | | | | | | | 7,297 |
| Combustibles, Lubrificantes y Aditivos | 65,270 | 178,073 | 132,734 | 166,265 | 134,277 | 160,942 | | | | | | | 837,562 |
| Vestuario, Blancos, Prendas de Protección y Artículos Deportivos | | | | | 1,050 | 630 | | | | | | | 1,680 |
| Materiales y Suministros para Seguridad | 280 | 5,563 | 1,050 | 734 | 0 | 2,544 | | | | | | | 0 |
| Herramientas, Refracciones y Accesorios Menores | 173,652 | 1,076,141 | 733,880 | 762,858 | 546,465 | 577,996 | 0 | 0 | 0 | 0 | 0 | 0 | 3,870,993 |
| Servicios Generales | 51,666 | 59,628 | 8,004 | 84,838 | 46,970 | 65,539 | | | | | | | 316,644 |
| Servicios de Arrendamiento | 45,278 | 56,751 | 69,047 | | | | | | | | | | 171,077 |
| Servicios Profesionales, Científicos y Técnicos y Otros Servicios | 3,200 | 693,082 | 409,742 | 490,193 | 376,317 | 311,880 | | | | | | | 2,281,214 |
| Servicios Financieros, Bancarios y Comerciales | | 3,247 | 4,030 | 3,997 | 2,764 | 2,970 | | | | | | | 20,208 |
| Servicios de Instalación, Reparación, Mantenimiento y Conservación | 2,750 | 4,036 | | | 3,480 | 28,966 | | | | | | | 39,232 |
| Servicios de Comunicación Social y Publicidad | 32,640 | 146,880 | 138,720 | 32,640 | | | | | | | | | 350,880 |
| Servicios de Traslado y Viáticos | 38,118 | 72,588 | 63,098 | 85,064 | 51,977 | 105,969 | | | | | | | 416,814 |
| Servicios Oficiales | | | 1,392 | 22,240 | 23,981 | 19,570 | | | | | | | 67,183 |
| Otros Servicios Generales | | 39,929 | 39,848 | 43,885 | 40,977 | 43,102 | | | | | | | 207,741 |
| Transferencias, Asignaciones, Subsidios y Otras Ayudas | 248,080 | 96,787 | 4,034,980 | 5,331,244 | 0 | 7,996,866 | 0 | 0 | 0 | 0 | 0 | 0 | 17,707,957 |
| Transferencias Internas y Asignaciones al Sector Público | 248,080 | 0 | 0 | 5,331,244 | 0 | 7,996,866 | 0 | 0 | 0 | 0 | 0 | 0 | 13,576,190 |
| Asignaciones al Sector Público | | | | 5,331,244 | | 7,996,866 | | | | | | | 0 |
| Transferencias Internas al Sector Público | 248,080 | | | | | | | | | | | | 13,576,190 |
| Transferencias al Resto del Sector Público | | 96,787 | 4,034,980 | | | | | | | | | | 4,131,767 |
| Transferencias a Entidades Paraestatales | | | | | | | | | | | | | |
| Transferencias a Entidades Federativas y Municipios | | | | | | | | | | | | | |
| Subsidios y Subvenciones | | | | | | | | | | | | | |
| Subsidios | | | | | | | | | | | | | |
| Subvenciones | | | | | | | | | | | | | |
| Ayudas Sociales | 0 | 0 | 0 | 0 | 0 | 0 | 0 | 0 | 0 | 0 | 0 | 0 | 0 |
| Ayudas Sociales a Personas | | | | | | | | | | | | | 0 |
| Becas | | | | | | | | | | | | | 0 |
| Ayudas Sociales a Instituciones | | | | | | | | | | | | | 0 |
| Ayudas Sociales por Desastres Naturales y Otros Siniestros | | | | | | | | | | | | | |
| Pensiones y Jubilaciones | | | | | | | | | | | | | |
| Pensiones | | | | | | | | | | | | | |
| Jubilaciones | | | | | | | | | | | | | |
| Otras Pensiones y Jubilaciones | | | | | | | | | | | | | |
| Transferencias a Fideicomisos, Mandatos y Contratos Análogos | | | | | | | | | | | | | |
| Transferencias a Fideicomisos, Mandatos y Contratos Análogos al Gobierno | | | | | | | | | | | | | |




| Rubro/Partida | ENE | FEB | MAR | ABR | MAY | JUN | JUL | AGO | SEP | OCT | NOV | DIC | TOTAL |
|--|-----|-----|-----|-----|-----|-----|-----|-----|-----|-----|-----|-----|-------|
| Transferencias a Fideicomisos, Mandatos y Contratos Análogos a Entidades Paraestatales | | | | | | | | | | | | | |
| Transferencias a la Seguridad Social | | | | | | | | | | | | | |
| Transferencias por Obligaciones de Ley | | | | | | | | | | | | | |
| Donativos | | | | | | | | | | | | | |
| Donativos a Instituciones sin Fines de Lucro | | | | | | | | | | | | | |
| Donativos a Entidades Federativas y Municipios | | | | | | | | | | | | | |
| Donativos a Fideicomiso, Mandatos y Contratos Análogos Privados | | | | | | | | | | | | | |
| Donativos a Fideicomiso, Mandatos y Contratos Análogos Estatales | | | | | | | | | | | | | |
| Donativos Internacionales | | | | | | | | | | | | | |
| Transferencias al Exterior | | | | | | | | | | | | | |
| Transferencias al Exterior a Gobiernos Extranjeros y Organismos Internacionales | | | | | | | | | | | | | |
| Transferencias al Sector Privado Externo | | | | | | | | | | | | | |
| Participaciones y Aportaciones | | | | | | | | | | | | | |
| Participaciones | | | | | | | | | | | | | |
| Participaciones de la Federación a Entidades Federativas y Municipios | | | | | | | | | | | | | |
| Participaciones de las Entidades Federativas a los Municipios | | | | | | | | | | | | | |
| Aportaciones | | | | | | | | | | | | | |
| Aportaciones de la Federación a Entidades Federativas y Municipios | | | | | | | | | | | | | |
| Aportaciones de las Entidades Federativas a los Municipios | | | | | | | | | | | | | |
| Convenios | | | | | | | | | | | | | |
| Convenios de Reasignación | | | | | | | | | | | | | |
| Convenios de Descentralización y Otros | | | | | | | | | | | | | |
| Intereses, Comisiones y Otros Gastos de la Deuda Pública | | | | | | | | | | | | | |
| Intereses de la Deuda Pública | | | | | | | | | | | | | |
| Intereses de la Deuda Pública Interna | | | | | | | | | | | | | |
| Intereses de la Deuda Pública Externa | | | | | | | | | | | | | |
| Comisiones de la Deuda Pública | | | | | | | | | | | | | |
| Comisiones de la Deuda Pública Interna | | | | | | | | | | | | | |
| Comisiones de la Deuda Pública Externa | | | | | | | | | | | | | |
| Gastos de la Deuda Pública | | | | | | | | | | | | | |
| Gastos de la Deuda Pública Interna | | | | | | | | | | | | | |
| Gastos de la Deuda Pública Externa | | | | | | | | | | | | | |
| Costo por Coberturas | | | | | | | | | | | | | |
| Costo por Coberturas | | | | | | | | | | | | | |
| Apoyos Financieros | | | | | | | | | | | | | |
| Apoyos Financieros a Intermediarios | | | | | | | | | | | | | |
| Apoyo Financiero a Ahorradores y Deudores del Sistema Financiero Nacional | | | | | | | | | | | | | |
| Otros Gastos y Pérdidas Extraordinarias | 0 | 0 | 0 | 0 | 0 | 0 | 0 | 0 | 0 | 0 | 0 | 0 | 0 |
| Estimaciones, Depreciaciones, Deterioros, Obsolescencia y Amortizaciones | 0 | 0 | 0 | 0 | 0 | 0 | 0 | 0 | 0 | 0 | 0 | 0 | 0 |
| Estimaciones por Pérdida o Deterioro de Activos Circulantes | | | | | | | | | | | | | |
| Estimaciones por Pérdida o Deterioro de Activo no Circulante | | | | | | | | | | | | | |
| Depreciación de Bienes Inmuebles | | | | | | | | | | | | | |
| Depreciación de Infraestructura | | | | | | | | | | | | | |
| Depreciación de Bienes Muebles | | | | | | | | | | | | | |
| Deterioro de los Activos Biológicos | | | | | | | | | | | | | |



0


| Rubro/Partida | ENE | FEB | MAR | ABR | MAY | JUN | JUL | AGO | SEP | OCT | NOV | DIC | TOTAL |
|---|------------------|-------------------|------------------|------------------|------------------|-------------------|----------|----------|----------|----------|----------|----------|-------------------|
| Amortización de Activos Intangibles | | | | | | | | | | | | | |
| Disminución de Bienes por pérdida, obsolescencia y deterioro | | | | | | | | | | | | | |
| Provisiones | | | | | | | | | | | | | |
| Provisiones de Pasivos a Corto Plazo | | | | | | | | | | | | | |
| Provisiones de Pasivos a Largo Plazo | | | | | | | | | | | | | |
| Disminución de Inventarios | | | | | | | | | | | | | |
| Disminución de Inventarios de Mercancías para Venta | | | | | | | | | | | | | |
| Disminución de Inventarios de Mercancías Terminadas | | | | | | | | | | | | | |
| Disminución de Inventarios de Mercancías en Proceso de Elaboración | | | | | | | | | | | | | |
| Disminución de Inventarios de Materias Primas, Materiales y Suministros para Producción | | | | | | | | | | | | | |
| Disminución de Almacén de Materiales y Suministros de Consumo | | | | | | | | | | | | | |
| Aumento por Insuficiencia de Estimaciones por Pérdida o Deterioro u Obsolescencia | | | | | | | | | | | | | |
| Aumento por Insuficiencia de Estimaciones por Pérdida o Deterioro u Obsolescencia | | | | | | | | | | | | | |
| Aumento por Insuficiencia de Provisiones | | | | | | | | | | | | | |
| Aumento por Insuficiencia de Provisiones | | | | | | | | | | | | | |
| Otros Gastos | | | | | | | | | | | | | |
| Gastos de Ejercicios Anteriores | | | | | | | | | | | | | |
| Pérdidas por Responsabilidades | | | | | | | | | | | | | |
| Bonificaciones y Descuentos Otorgados | | | | | | | | | | | | | |
| Diferencias por Tipo de Cambio Negativas en Efectivo y Equivalentes | | | | | | | | | | | | | |
| Diferencias de Cotizaciones Negativas en Valores Negociables | | | | | | | | | | | | | |
| Resultado por Posición Monetaria | | | | | | | | | | | | | |
| Pérdidas por Participación Patrimonial | | | | | | | | | | | | | |
| Otros Gastos Varios | | | | | | | | | | | | | |
| Inversión Pública | | | | | | | | | | | | | |
| Inversión Pública no Capitalizable | | | | | | | | | | | | | |
| Construcción en Bienes no Capitalizable | | | | | | | | | | | | | |
| Total de Gastos y Otras Pérdidas: | 2,240,987 | 2,999,008 | 6,666,246 | 8,043,563 | 3,718,399 | 11,170,225 | 0 | 0 | 0 | 0 | 0 | 0 | 34,838,428 |
| Ahorro/Desahorro Neto del Ejercicio: | 802,076 | 23,641,871 | 8,949,220 | 6,586,945 | 9,178,107 | 24,238,016 | 0 | 0 | 0 | 0 | 0 | 0 | 73,396,235 |



"Bajo protesta de decir verdad declaramos que los Estados Financieros y sus Notas, son razonablemente correctos y son responsabilidad del emisor"


I.M.N. GERMAN VACHECO DIAZ
DIRECTOR GENERAL


C.P. LUCIA MALDONADO HERNANDEZ
JEFE DEL DEPARTAMENTO DE CONTABILIDAD


C.P. EDUARDO ALVARIS TORRENTERA
DIRECTOR ADMINISTRATIVO