




Ejercicio del Presupuesto Capítulo/Concepto/Partida Específica	Presupuesto de Egresos Aprobado	Ampliaciones/ (Reducciones)	Presupuesto Vigente	Comprometido	Disponible para comprometer	Devengado	Comprometido no devengado	Presupuesto sin devengar	Ejercido	Pagado	Cuentas por pagar (Deuda)
	1	2	3	4	5= (3-4)	6	7= (4-6)	8= (3-6)	9	10	11= (6-10)
Productos de papel, cartón e impresos adquiridos como materia prima			0								
Combustibles, lubricantes, aditivos, carbón y sus derivados adquiridos como materia prima			0								
Productos químicos, farmacéuticos y de laboratorio adquiridos como materia prima			0								
Productos metálicos y a base de minerales no metálicos adquiridos como materia prima			0								
Productos de cuero, piel, plástico y hule adquiridos como materia prima			0								
Mercancías adquiridas para su comercialización			0								
Otros productos adquiridos como materia prima			0								
<b>MATERIALES Y ARTICULOS DE CONSTRUCCION Y DE REPARACION</b>	0	12,360	12,360	12,233	127	12,233	0	127	1,530	1,530	10,703
Productos minerales no metálicos											
Cemento y productos de concreto											
Cal, yeso y productos de yeso											
Madera y productos de madera											
Vidrio y productos de vidrio											
Material eléctrico y electrónico		10,903	10,903	10,872	31	10,872	0	31	935	935	9,937
Artículos metálicos para la construcción		123	123	123	0	123	0	0	0	0	123
Materiales complementarios		246	246	150	96	150	0	96	150	150	0
Otros materiales y artículos de construcción y reparación		1,088	1,088	1,088	0	1,088	0	0	445	445	643
<b>PRODUCTOS QUIMICOS, FARMACEUTICOS Y DE LABORATORIO</b>	0	7,297	7,297	7,297	0	7,297	0	0	0	0	7,297
Productos químicos básicos											
Fertilizantes, pesticidas y otros agroquímicos											
Medicinas y productos farmacéuticos											
Materiales, accesorios y suministros médicos											
Materiales, accesorios y suministros de laboratorio											
Fibras sintéticas, hules, plásticos y derivados											
Otros productos químicos		7,297	7,297	7,297	0	7,297	0	0	0	0	7,297
<b>COMBUSTIBLES, LUBRICANTES Y ADITIVOS</b>	595,257	695,907	1,291,164	837,562	453,602	837,562	0	453,602	837,562	837,562	0
Combustibles, lubricantes y aditivos	595,257	695,907	1,291,164	837,562	453,602	837,562	0	453,602	837,562	837,562	0
Carbón y sus derivados											
<b>VESTUARIO, BLANCOS, PRENDAS DE PROTECCION Y ARTICULOS DEPORTIVOS</b>	62,459	9,903	52,556	2,496	50,060	1,680	816	50,876	1,680	1,680	0
Vestuario y uniformes	62,459	12,399	50,060	0	50,060	0	0	50,060	0	0	0
Artículos deportivos		816	816	816	0	816	0	816	0	0	0
Prendas de seguridad y protección personal											
Artículos textiles											
Blancos y otros productos textiles, excepto prendas de vestir											
<b>MATERIALES Y SUMINISTROS PARA SEGURIDAD</b>	0	1,680	1,680	1,680	0	1,680	0	0	1,680	1,680	0
Sustancias y materiales explosivos											
Materiales de seguridad pública											
Prendas de protección para seguridad pública y nacional											
<b>HERRAMIENTAS, REFACCIONES Y ACCESORIOS MENORES</b>	11,026	7,067	18,093	12,832	5,261	10,172	2,660	7,921	9,892	9,892	280
Herramientas menores	7,706	1,147	6,559	3,126	3,433	882	2,245	5,677	882	882	0
Refacciones y accesorios menores de edificios	1,569	1,067	2,636	2,559	77	2,559	0	77	2,559	2,559	0
Refacciones y accesorios menores de mobiliario y equipo de administración, educacional y recreativo											
Refacciones y accesorios menores de equipo de cómputo y tecnologías de la información											
Refacciones y accesorios menores de equipo e instrumental médico y de laboratorio											
Refacciones y accesorios menores de equipo de transporte	1,751	318	2,069	318	1,751	318	0	1,751	318	318	0
Refacciones y accesorios menores de equipo de defensa y seguridad											
Refacciones y accesorios menores de maquinaria y otros equipos											
Refacciones y accesorios menores de otros bienes muebles											
<b>SERVICIOS BASICOS</b>	4,098,092	570	10,429,553	4,261,573	6,167,981	3,870,993	390,580	6,558,560	3,812,500	3,812,500	58,493
Energía eléctrica	608,927	224,306	833,233	316,644	516,588	316,644	0	516,588	314,421	314,421	2,223
Gas	510,664	120,000	630,664	184,385	446,279	184,385	0	446,279	184,385	184,385	0



Ejercicio del Presupuesto Capítulo/Concepto/Partida Específica	Presupuesto de Egresos Aprobado	Ampliaciones/ (Reducciones)	Presupuesto Vigente	Comprometido	Disponible para comprometer	Devengado	Comprometido no devengado	Presupuesto sin devengar	Ejercido	Pagado	Cuentas por pagar (Deuda)
	1	2	3	4	5= (3-4)	6	7= (4-6)	8= (3-6)	9	10	11= (6-10)
Agua	36,617	10,000	46,617	14,845	31,772	14,845	0	31,772	12,622	12,622	2,223
Telefonía tradicional	34,850	6,694	41,544	26,352	15,192	26,352	0	15,192	26,352	26,352	0
Telefonía celular	17,475	83,512	100,987	83,512	17,475	83,512	0	17,475	83,512	83,512	0
Servicios de telecomunicaciones y satélites	4,263	0	4,263	3,450	813	3,450	0	813	3,450	3,450	0
Servicios de acceso de internet, redes y procesamiento de información	0	0	0	0	0	0	0	0	0	0	0
Servicios postales y telegráficos	5,058	4,100	9,158	4,100	5,058	4,100	0	5,058	4,100	4,100	0
Servicios integrales y otros servicios	0	0	0	0	0	0	0	0	0	0	0
<b>SERVICIOS DE ARRENDAMIENTO</b>	<b>863,107</b>	<b>1,605,479</b>	<b>2,468,587</b>	<b>309,399</b>	<b>2,159,188</b>	<b>171,077</b>	<b>138,322</b>	<b>2,297,510</b>	<b>171,077</b>	<b>171,077</b>	<b>0</b>
Arrendamiento de terrenos	0	0	0	0	0	0	0	0	0	0	0
Arrendamiento de edificios	0	1,551,998	1,551,998	309,399	1,551,998	0	0	1,551,998	0	0	0
Arrendamiento de mobiliario y equipo de administración, educacional y recreativo	862,793	53,481	916,274	309,399	606,875	171,077	138,322	745,137	171,077	171,077	0
Arrendamiento de equipo e instrumental médico y de laboratorio	0	0	0	0	0	0	0	0	0	0	0
Arrendamiento de equipo de transporte	0	0	0	0	0	0	0	0	0	0	0
Arrendamiento de maquinaria, otros equipos y herramientas	0	0	0	0	0	0	0	0	0	0	0
Arrendamiento de activos intangibles	0	0	0	0	0	0	0	0	0	0	0
Arrendamiento financiero	0	0	0	0	0	0	0	0	0	0	0
Otros arrendamientos	375	0	375	0	375	0	0	375	0	0	0
<b>SERVICIOS PROFESIONALES, CIENTÍFICOS, TÉCNICOS Y OTROS SERVICIOS</b>	<b>348,486</b>	<b>3,548,645</b>	<b>3,897,131</b>	<b>2,515,708</b>	<b>1,381,423</b>	<b>2,281,214</b>	<b>234,494</b>	<b>1,615,917</b>	<b>2,254,534</b>	<b>2,254,534</b>	<b>26,680</b>
Servicios legales, de contabilidad, auditoría y relacionados	102,376	1,260,296	1,362,672	919,256	443,416	843,508	75,748	519,164	843,508	843,508	0
Servicios de diseño, arquitectura, ingeniería y actividades relacionadas	197,841	2,269,138	2,466,979	1,580,547	886,432	1,425,107	155,440	1,041,872	1,398,427	1,398,427	26,680
Servicios de consultoría administrativa, procesos, técnica y en tecnologías de la información	362	19,212	19,574	15,906	3,668	12,600	3,306	6,974	12,600	12,600	0
Servicios de capacitación	38,541	0	38,541	0	38,541	0	0	38,541	0	0	0
Servicios de investigación científica y desarrollo	0	0	0	0	0	0	0	0	0	0	0
Servicios de apoyo administrativo, traducción, fotocopiado e impresión	0	0	0	0	0	0	0	0	0	0	0
Servicios de protección y seguridad	0	0	0	0	0	0	0	0	0	0	0
Servicios de vigilancia	9,367	0	9,367	0	9,367	0	0	9,367	0	0	0
Servicios profesionales, científicos y técnicos integrales	0	0	0	0	0	0	0	0	0	0	0
<b>SERVICIOS FINANCIEROS, BANCARIOS Y COMERCIALES</b>	<b>379,922</b>	<b>78,582</b>	<b>301,340</b>	<b>20,208</b>	<b>281,132</b>	<b>20,208</b>	<b>0</b>	<b>281,132</b>	<b>20,208</b>	<b>20,208</b>	<b>0</b>
Servicios financieros y bancarios	39,920	8,000	47,920	20,208	27,711	20,208	0	27,711	20,208	20,208	0
Servicios de cobranza, investigación crediticia y similar	0	0	0	0	0	0	0	0	0	0	0
Servicios de recaudación, traslado y custodia de valores	0	0	0	0	0	0	0	0	0	0	0
Servicios de responsabilidad patrimonial y fianzas	0	0	0	0	0	0	0	0	0	0	0
Seguro de bienes patrimoniales	340,003	86,582	253,421	0	253,421	0	0	253,421	0	0	0
Almacén, empaque y embalaje	0	0	0	0	0	0	0	0	0	0	0
Fletes y maniobras	0	0	0	0	0	0	0	0	0	0	0
Comisiones por ventas	0	0	0	0	0	0	0	0	0	0	0
Servicios financieros, bancarios y comerciales integrales	0	0	0	0	0	0	0	0	0	0	0
<b>SERVICIOS DE INSTALACION, REPARACION, MANTENIMIENTO Y CONSERVACION</b>	<b>594,902</b>	<b>48,826</b>	<b>546,076</b>	<b>56,995</b>	<b>489,081</b>	<b>39,232</b>	<b>17,763</b>	<b>506,844</b>	<b>25,502</b>	<b>25,502</b>	<b>13,730</b>
Conservación y mantenimiento menor de inmuebles	77,122	2,836	74,286	0	74,286	0	0	74,286	0	0	0
Instalación, reparación y mantenimiento de mobiliario y equipo de administración, educacional y recreativo	76,534	8,575	85,109	25,279	59,830	7,516	17,763	77,593	7,516	7,516	0
Instalación, reparación y mantenimiento de equipo de cómputo y tecnología de la información	2,038	0	2,038	0	2,038	0	0	2,038	0	0	0
Instalación, reparación y mantenimiento de equipo e instrumental médico y de laboratorio	0	0	0	0	0	0	0	0	0	0	0
Reparación y mantenimiento de equipo de transporte	369,537	57,515	312,022	28,766	283,256	28,766	0	283,256	15,036	15,036	13,730
Reparación y mantenimiento de equipo de defensa y seguridad	0	0	0	0	0	0	0	0	0	0	0
Instalación, reparación y mantenimiento de maquinaria, otros equipos y herramienta	11,815	2,950	11,815	2,950	11,815	0	0	11,815	0	0	0
Servicios de limpieza y mantenimiento	6,575	9,525	6,575	2,950	6,575	2,950	0	6,575	2,950	2,950	0
Servicios de jardinería y riego	51,282	0	51,282	0	51,282	0	0	51,282	0	0	0
<b>SERVICIOS DE COMUNICACION SOCIAL Y PUBLICIDAD</b>	<b>97,397</b>	<b>500,273</b>	<b>597,670</b>	<b>350,880</b>	<b>246,790</b>	<b>350,880</b>	<b>0</b>	<b>246,790</b>	<b>350,880</b>	<b>350,880</b>	<b>0</b>
Diffusión por radio, televisión y otros medios de masas sobre programas y actividades gubernamentales	97,397	500,273	597,670	350,880	246,790	350,880	0	246,790	350,880	350,880	0



Ejercicio del Presupuesto Capítulo/Concepto/Partida Específica	Presupuesto de Egresos Aprobado	Ampliaciones/ (Reducciones)	Presupuesto Vigente	Comprometido	Disponible para comprometer	Devengado	Comprometido no devengado	Presupuesto sin devengar	Ejercido	Pagado	Cuentas por pagar (Deuda)
	1	2	3	4	5= (3-4)	6	7= (4-6)	8= (3-6)	9	10	11= (6-10)
Difusión por radio, televisión y otros medios de mensajes comerciales para promover la venta de bienes o servicios			0	0	0	0	0	0	0	0	0
Servicios de creatividad, preproducción y producción de publicidad, excepto Internet			0	0	0	0	0	0	0	0	0
Servicios de revelado de fotografías			0	0	0	0	0	0	0	0	0
Servicios de la industria filmica, del sonido y del video			0	0	0	0	0	0	0	0	0
Servicio de creación y difusión de contenido exclusivamente a través de Internet			0	0	0	0	0	0	0	0	0
Otros servicios de información			0	0	0	0	0	0	0	0	0
<b>SERVICIOS DE TRASLADO Y VIATICOS</b>	<b>83,027</b>	<b>563,926</b>	<b>646,952</b>	<b>416,814</b>	<b>230,139</b>	<b>416,814</b>	<b>0</b>	<b>230,139</b>	<b>400,954</b>	<b>400,954</b>	<b>15,860</b>
Pasajes aéreos	74,936	19,987	54,949	13,772	41,177	13,772	0	41,177	13,772	13,772	0
Pasajes terrestres		40,000	40,000	2,807	37,193	2,807	0	37,193	2,807	2,807	0
Pasajes marítimos, lacustres y fluviales			0	0	0	0	0	0	0	0	0
Autotransporte			0	0	0	0	0	0	0	0	0
Viáticos en el país	4,908	542,069	546,977	397,198	149,780	397,198	0	149,780	397,198	397,198	0
Viáticos en el extranjero			0	0	0	0	0	0	0	0	0
Gastos de instalación y traslado de menaje			0	0	0	0	0	0	0	0	0
Servicios integrales de traslado y viáticos	2,512	1,566	4,078	2,088	1,990	2,088	0	1,990	949	949	2,088
Otros servicios de traslado y hospedaje	671	278	949	949	0	949	0	0	67,183	67,183	0
<b>SERVICIOS OFICIALES</b>	<b>229,594</b>	<b>46,100</b>	<b>275,695</b>	<b>67,183</b>	<b>208,512</b>	<b>67,183</b>	<b>0</b>	<b>208,512</b>	<b>67,183</b>	<b>67,183</b>	<b>0</b>
Gastos de ceremonial			0	0	0	0	0	0	0	0	0
Gastos de orden social y cultural	176,131	2,034	174,097	5,092	169,005	5,092	0	169,005	5,092	5,092	0
Congresos y convenciones			0	0	0	0	0	0	0	0	0
Exposiciones			0	0	0	0	0	0	0	0	0
Gastos de representación	53,463	48,134	101,597	62,090	39,507	62,090	0	39,507	62,090	62,090	0
<b>OTROS SERVICIOS GENERALES</b>	<b>892,730</b>	<b>29,860</b>	<b>862,869</b>	<b>207,741</b>	<b>655,128</b>	<b>207,741</b>	<b>0</b>	<b>655,128</b>	<b>207,741</b>	<b>207,741</b>	<b>0</b>
Servicios funerarios y de cementerios	155,995		155,995	0	155,995	0	0	0	0	0	0
Impuestos y derechos	134,502	32,640	101,862	101,862	0	0	0	101,862	0	0	0
Impuestos y derechos de importación			0	0	0	0	0	0	0	0	0
Sentencias y resoluciones por autoridad competente			0	0	0	0	0	0	0	0	0
Penas, multas, accesorios y actualizaciones	478	2,780	3,258	3,258	0	3,258	0	0	3,258	3,258	0
Otros gastos por responsabilidades			0	0	0	0	0	0	0	0	0
Utilidades			0	0	0	0	0	0	0	0	0
Impuesto sobre nóminas y otros que se deriven de una relación laboral			0	0	0	0	0	0	0	0	0
Otros servicios generales	601,754		601,754	204,483	397,271	204,483	0	397,271	204,483	204,483	0
<b>TRANSFERENCIAS, ASIGNACIONES, SUBSIDIOS Y OTRAS AYUDAS</b>	<b>36,492,384</b>	<b>4,526,437</b>	<b>41,018,821</b>	<b>36,367,319</b>	<b>4,651,502</b>	<b>37,018,821</b>	<b>18,659,362</b>	<b>23,310,864</b>	<b>17,707,957</b>	<b>17,707,957</b>	<b>0</b>
<b>TRANSFERENCIAS INTERNAS Y ASIGNACIONES AL SECTOR PÚBLICO</b>	<b>31,987,464</b>	<b>365,552</b>	<b>32,353,016</b>	<b>32,235,544</b>	<b>117,472</b>	<b>32,353,016</b>	<b>18,659,354</b>	<b>18,776,826</b>	<b>13,576,190</b>	<b>13,576,190</b>	<b>0</b>
Asignaciones presupuestarias al Poder Ejecutivo			0	0	0	0	0	0	0	0	0
Asignaciones presupuestarias al Poder Legislativo			0	0	0	0	0	0	0	0	0
Asignaciones presupuestarias al Poder Judicial			0	0	0	0	0	0	0	0	0
Asignaciones presupuestarias a Organismos Autónomos			0	0	0	0	0	0	0	0	0
Transferencias internas otorgadas a entidades paraestatales no empresariales y no financieras	31,987,464	365,552	32,353,016	32,235,544	117,472	32,353,016	18,659,354	18,776,826	13,576,190	13,576,190	0
Transferencias internas otorgadas a entidades paraestatales empresariales y no financieras			0	0	0	0	0	0	0	0	0
Transferencias internas otorgadas a fideicomisos públicos empresariales y no financieros			0	0	0	0	0	0	0	0	0
Transferencias internas otorgadas a instituciones paraestatales públicas financieras			0	0	0	0	0	0	0	0	0
Transferencias internas otorgadas a fideicomisos públicos financieros			0	0	0	0	0	0	0	0	0
<b>TRANSFERENCIAS AL RESTO DEL SECTOR PÚBLICO</b>	<b>4,504,920</b>	<b>4,160,885</b>	<b>8,665,805</b>	<b>4,131,775</b>	<b>4,534,030</b>	<b>4,131,767</b>	<b>8</b>	<b>4,534,038</b>	<b>4,131,767</b>	<b>4,131,767</b>	<b>0</b>
Transferencias otorgadas a entidades paraestatales no empresariales y no financieras			0	0	0	0	0	0	0	0	0
Transferencias otorgadas para instituciones paraestatales públicas financieras			0	0	0	0	0	0	0	0	0
Transferencias otorgadas a entidades federativas y municipios			0	0	0	0	0	0	0	0	0
Transferencias otorgadas a entidades federativas y municipios			0	0	0	0	0	0	0	0	0
Transferencias a fideicomisos de entidades federativas y municipios			0	0	0	0	0	0	0	0	0
Transferencias otorgadas para entidades paraestatales empresariales y no financieras	4,504,920	4,160,885	8,665,805	4,131,775	4,534,030	4,131,767	8	4,534,038	4,131,767	4,131,767	0








**INSTITUTO TAMAULIPECO DE INFRAESTRUCTURA FÍSICA EDUCATIVA**  
**DEL 01 DE ENERO AL 30 JUNIO DE 2019**




11.1

Ejercicio del Presupuesto Capítulo/Concepto/Partida Específica	Presupuesto de Egresos Aprobado	Ampliaciones/Reducciones	Presupuesto Vigente	Comprometido	Disponible para comprometer	Devengado	Comprometido no devengado	Presupuesto sin devengar	Ejercido	Pagado	Cuentas por pagar (Deuda)
	1	2	3	4	5= [3-4]	6	7= [4-6]	8= [3-6]	9	10	11= [6-10]
<b>SUBSIDIOS Y SUBVENCIONES</b>	0	0	0	0	0	0	0	0	0	0	0
Subsidios a la producción	0	0	0	0	0	0	0	0	0	0	0
Subsidios a la distribución	0	0	0	0	0	0	0	0	0	0	0
Subsidios a la inversión	0	0	0	0	0	0	0	0	0	0	0
Subsidios a la prestación de servicios públicos	0	0	0	0	0	0	0	0	0	0	0
Subsidios para cubrir diferencias de tasas de interés	0	0	0	0	0	0	0	0	0	0	0
Subsidios a la vivienda	0	0	0	0	0	0	0	0	0	0	0
Subvenciones al consumo	0	0	0	0	0	0	0	0	0	0	0
Subsidios a entidades federativas y municipios	0	0	0	0	0	0	0	0	0	0	0
Otros subsidios	0	0	0	0	0	0	0	0	0	0	0
<b>AYUDAS SOCIALES</b>	0	0	0	0	0	0	0	0	0	0	0
Ayudas sociales a personas	0	0	0	0	0	0	0	0	0	0	0
Becas y otras ayudas para programas de capacitación	0	0	0	0	0	0	0	0	0	0	0
Ayudas sociales a instituciones de enseñanza	0	0	0	0	0	0	0	0	0	0	0
Ayudas sociales a actividades científicas o académicas	0	0	0	0	0	0	0	0	0	0	0
Ayudas sociales a instituciones sin fines de lucro	0	0	0	0	0	0	0	0	0	0	0
Ayudas sociales a cooperativas	0	0	0	0	0	0	0	0	0	0	0
Ayudas sociales a entidades de interés público	0	0	0	0	0	0	0	0	0	0	0
Ayudas por desastres naturales y otros siniestros	0	0	0	0	0	0	0	0	0	0	0
<b>PENSIONES Y JUBILACIONES</b>	0	0	0	0	0	0	0	0	0	0	0
Pensiones	0	0	0	0	0	0	0	0	0	0	0
Jubilaciones	0	0	0	0	0	0	0	0	0	0	0
Otras pensiones y jubilaciones	0	0	0	0	0	0	0	0	0	0	0
<b>TRANSFERENCIAS A FIDEICOMISOS, MANDATOS Y OTROS ANALOGOS</b>	0	0	0	0	0	0	0	0	0	0	0
Transferencias a fideicomisos del Poder Ejecutivo	0	0	0	0	0	0	0	0	0	0	0
Transferencias a fideicomisos del Poder Legislativo	0	0	0	0	0	0	0	0	0	0	0
Transferencias a fideicomisos del Poder Judicial	0	0	0	0	0	0	0	0	0	0	0
Transferencias a fideicomisos públicos de entidades paraestatales no empresariales y no financieras	0	0	0	0	0	0	0	0	0	0	0
Transferencias a fideicomisos públicos de entidades paraestatales empresariales y no financieras	0	0	0	0	0	0	0	0	0	0	0
Transferencias a fideicomisos de instituciones públicas financieras	0	0	0	0	0	0	0	0	0	0	0
Otras transferencias a fideicomisos	0	0	0	0	0	0	0	0	0	0	0
<b>TRANSFERENCIAS A LA SEGURIDAD SOCIAL</b>	0	0	0	0	0	0	0	0	0	0	0
Transferencias por obligación de ley	0	0	0	0	0	0	0	0	0	0	0
<b>DONATIVOS</b>	0	0	0	0	0	0	0	0	0	0	0
Donativos a instituciones sin fines de lucro	0	0	0	0	0	0	0	0	0	0	0
Donativos a entidades federativas	0	0	0	0	0	0	0	0	0	0	0
Donativos a fideicomisos privados	0	0	0	0	0	0	0	0	0	0	0
Donativos a fideicomisos estatales	0	0	0	0	0	0	0	0	0	0	0
Donativos internacionales	0	0	0	0	0	0	0	0	0	0	0
<b>TRANSFERENCIAS AL EXTERIOR</b>	0	0	0	0	0	0	0	0	0	0	0
Transferencias para gobiernos extranjeros	0	0	0	0	0	0	0	0	0	0	0
Transferencias para organismos internacionales	0	0	0	0	0	0	0	0	0	0	0
Transferencias para el sector privado externo	0	0	0	0	0	0	0	0	0	0	0
<b>BIENES MUEBLES, INMUEBLES E INTANGIBLES</b>	0	1,690,600	1,690,600	0	1,690,600	0	0	1,690,600	0	0	0
<b>MOBILIARIO Y EQUIPO DE ADMINISTRACION</b>	0	1,690,600	1,690,600	0	1,690,600	0	0	1,690,600	0	0	0
Muebles de oficina y estantería	0	490,600	490,600	0	490,600	0	0	490,600	0	0	0
Muebles, excepto de oficina y estantería	0	0	0	0	0	0	0	0	0	0	0
Bienes artísticos, culturales y científicos	0	0	0	0	0	0	0	0	0	0	0
Objetos de valor	0	0	0	0	0	0	0	0	0	0	0
Equipo de cómputo y de tecnologías de la información	0	1,200,000	1,200,000	0	1,200,000	0	0	1,200,000	0	0	0
Otros mobiliarios y equipos de administración	0	0	0	0	0	0	0	0	0	0	0
<b>MOBILIARIO Y EQUIPO EDUCACIONAL Y RECREATIVO</b>	0	0	0	0	0	0	0	0	0	0	0
Equipos y aparatos audiovisuales	0	0	0	0	0	0	0	0	0	0	0
Aparatos deportivos	0	0	0	0	0	0	0	0	0	0	0
Cámaras fotográficas y de video	0	0	0	0	0	0	0	0	0	0	0
Otro mobiliario y equipo educacional	0	0	0	0	0	0	0	0	0	0	0
<b>EQUIPO E INSTRUMENTAL MEDICO Y LABORATORIO</b>	0	0	0	0	0	0	0	0	0	0	0
Equipo médico y de laboratorio	0	0	0	0	0	0	0	0	0	0	0
Instrumental médico y de laboratorio	0	0	0	0	0	0	0	0	0	0	0




Ejercicio del Presupuesto Capitulo/Concepto/Partida Especifica	Presupuesto de Egresos Aprobado	Ampliaciones/ (Reducciones)	Presupuesto Vigente	Comprometido	Disponible para comprometer	Devengado	Comprometido no devengado	Presupuesto sin devengar	Ejercido	Pagado	Cuentas por pagar (Deuda)
	1	2	3	4	5= (3-4)	6	7= (4-6)	8= (3-6)	9	10	11= (6-10)
<b>VEHICULOS Y EQUIPO DE TRANSPORTE</b>	0	0	0	0	0	0	0	0	0	0	0
Vehiculos y equipo terrestre											
Carrocerias y remolques											
Equipo aerospacial											
Equipo ferroviario											
Embarcaciones											
Otros equipos de transporte											
<b>EQUIPO DE DEFENSA Y SEGURIDAD</b>	0	0	0	0	0	0	0	0	0	0	0
Equipo de defensa y seguridad											
<b>MAQUINARIA, OTROS EQUIPOS Y HERRAMIENTAS</b>	0	0	0	0	0	0	0	0	0	0	0
Maquinaria y equipo agropecuario											
Maquinaria y equipo industrial											
Maquinaria y equipo de construcción											
Sistemas de aire acondicionado, calefacción y de refrigeración industrial y comercial											
Equipo de comunicación y telecomunicación											
Equipos de generación eléctrica, aparatos y accesorios eléctricos											
Herramientas y máquinas-herramienta											
Otros equipos											
<b>ACTIVOS BIOLÓGICOS</b>	0	0	0	0	0	0	0	0	0	0	0
Bovinos											
Porcinos											
AVES											
Ovinos y caprinos											
Peces y acuicultura											
Equinos											
Especies menores y de zoológico											
Árboles y plantas											
Otros activos biológicos											
<b>BIENES INMUEBLES</b>	0	0	0	0	0	0	0	0	0	0	0
Terrenos											
Viviendas											
Edificios no residenciales											
Otros bienes inmuebles											
<b>ACTIVOS INTANGIBLES</b>	0	0	0	0	0	0	0	0	0	0	0
Software											
Patentes											
Marcas											
Derechos											
Concesiones											
Franquicias											
Licencias informáticas e intelectuales											
Licencias industriales, comerciales y otras											
Otros activos intangibles											
<b>INVERSIÓN PÚBLICA</b>	106,265,868	179,536,342	285,802,210	159,480,719	126,321,491	158,590,341	890,378	127,211,869	158,590,341	158,590,341	0
<b>OBRA PÚBLICA EN BIENES DE DOMINIO PÚBLICO</b>	106,265,868	179,536,342	285,802,210	159,480,719	126,321,491	158,590,341	890,378	127,211,869	158,590,341	158,590,341	0
Edificación habitacional											
Edificación no habitacional											
Construcción de obras para el abastecimiento de agua, petróleo, gas, electricidad y telecomunicaciones											
División de terrenos y construcción de obras de urbanización											
Construcción de vías de comunicación											
Otras construcciones de ingeniería civil u obra pesada											
Instalaciones y equipamiento en construcciones											
Trabajos de acabados en edificaciones y otros trabajos especializados											
<b>OBRA PÚBLICA EN BIENES PROPIOS</b>	0	0	0	0	0	0	0	0	0	0	0
Edificación habitacional											
Edificación no habitacional											
Construcción de obras para el abastecimiento de agua, petróleo, gas, electricidad y telecomunicaciones											
División de terrenos y construcción de obras de urbanización											
Construcción de vías de comunicación											
<b>TOTAL</b>	106,265,868	179,536,342	285,802,210	159,480,719	126,321,491	158,590,341	890,378	127,211,869	158,590,341	158,590,341	0




6 de 9



Ejercicio del Presupuesto Capítulo/Concepto/Partida Específica	Presupuesto de Egresos Aprobado	Ampliaciones/ (Reducciones)	Presupuesto Vigente	Comprometido	Disponible para comprometer	Devengado	Comprometido no devengado	Presupuesto sin devengar	Ejercido	Pagado	Cuentas por pagar (Deuda)
	1	2	3	4	5= (3-4)	6	7= (4-6)	8= (3-6)	9	10	11= (6-10)
Otras construcciones de ingeniería civil u obra pesada			0								
Instalaciones y equipamiento en construcciones			0								
Trabajos de acabados en edificaciones y otros trabajos especializados			0								
<b>PROYECTOS PRODUCTIVOS Y ACCIONES DE FOMENTO</b>	0		0	0	0	0	0	0	0	0	0
Estudios, formulación y evaluación de proyectos productivos no incluidos en conceptos anteriores de este capítulo			0								
Ejecución de proyectos productivos no incluidos en conceptos anteriores de este capítulo			0								
<b>INVERSIONES FINANCIERAS Y OTRAS PROVISIONES</b>	0		0	0	0	0	0	0	0	0	0
<b>INVERSIONES PARA EL FOMENTO DE ACTIVIDADES PRODUCTIVAS</b>	0		0	0	0	0	0	0	0	0	0
Créditos otorgados por entidades federativas y municipios al sector social y privado para el fomento de actividades productivas			0								
Créditos otorgados por las entidades federativas a municipios para el fomento de actividades productivas			0								
<b>ACCIONES Y PARTICIPACIONES DE CAPITAL</b>	0		0	0	0	0	0	0	0	0	0
Acciones y participaciones de capital en entidades paraestatales no empresariales y no financieras con fines de política económica			0								
Acciones y participaciones de capital en entidades paraestatales empresariales y no financieras con fines de política económica			0								
Acciones y participaciones de capital en instituciones paraestatales públicas financieras con fines de política económica			0								
Acciones y participaciones de capital en el sector privado con fines de política económica			0								
Acciones y participaciones de capital en organismos internacionales con fines de política económica			0								
Acciones y participaciones de capital en el sector externo con fines de política económica			0								
Acciones y participaciones de capital en el sector público con fines de gestión de liquidez			0								
Acciones y participaciones de capital en el sector privado con fines de gestión de liquidez			0								
Acciones y participaciones de capital en el sector externo con fines de gestión de liquidez			0								
<b>COMPRA DE TÍTULOS Y VALORES</b>	0		0	0	0	0	0	0	0	0	0
Bonos			0								
Valores representativos de deuda adquiridos con fines de política económica			0								
Valores representativos de deuda adquiridos con fines de gestión de liquidez			0								
Obligaciones negociables adquiridas con fines de política económica			0								
Obligaciones negociables adquiridas con fines de gestión de liquidez			0								
Otros valores			0								
<b>CONCESION DE PRÉSTAMOS</b>	0		0	0	0	0	0	0	0	0	0
Concesión de préstamos a entidades paraestatales no empresariales y no financieras con fines de política económica			0								
Concesión de préstamos a entidades paraestatales empresariales y no financieras con fines de política económica			0								
Concesión de préstamos a instituciones paraestatales públicas financieras con fines de política económica			0								
Concesión de préstamos a entidades federativas y municipios con fines de política económica			0								
Concesión de préstamos al sector privado con fines de política económica			0								
Concesión de préstamos al sector externo con fines de política económica			0								
Concesión de préstamos al sector público con fines de gestión de liquidez			0								



Ejercicio del Presupuesto Capítulo/Concepto/Partida Específica	Presupuesto de Egresos Aprobado	Ampliaciones/Reducciones	Presupuesto Vigente	Comprometido	Disponible para comprometer	Devengado	Comprometido no devengado	Presupuesto sin devengar	Ejercido	Pagado	Cuentas por pagar (Deuda)
	1	2	3	4	5= (3-4)	6	7= (4-6)	8= (3-6)	9	10	11= (6-10)
Concesión de préstamos al sector privado con fines de gestión de liquidez			0								
Concesión de préstamos al sector externo con fines de gestión de liquidez			0								
<b>INVERSIONES EN FIDEICOMISOS, MANDATOS Y OTROS ANALOGOS</b>			0								
Inversiones en fideicomisos del Poder Ejecutivo			0								
Inversiones en fideicomisos del Poder Legislativo			0								
Inversiones en fideicomisos del Poder Judicial			0								
Inversiones en fideicomisos públicos no empresariales y no financieros			0								
Inversiones en fideicomisos públicos empresariales y no financieros			0								
Inversiones en fideicomisos públicos financieros			0								
Inversiones en fideicomisos de entidades federativas			0								
Inversiones en fideicomisos de municipios			0								
Otras inversiones en fideicomisos			0								
<b>OTRAS INVERSIONES FINANCIERAS</b>			0								
Depósitos a largo plazo en moneda nacional			0								
Depósitos a largo plazo en moneda extranjera			0								
<b>PROVISIONES PARA CONTINGENCIAS Y OTRAS EROGACIONES ESPECIALES</b>			0								
Contingencias por fenómenos naturales			0								
Contingencias socioeconómicas			0								
Otras erogaciones especiales			0								
<b>PARTICIPACIONES Y APORTACIONES</b>			0								
Fondo general de participaciones			0								
Fondo de fomento municipal			0								
Participaciones de las entidades federativas a los municipios			0								
Otros conceptos participables de la Federación a entidades federativas			0								
Otros conceptos participables de la Federación a municipios			0								
Convenios de colaboración administrativa			0								
<b>APORTACIONES</b>			0								
Aportaciones de la Federación a las entidades federativas			0								
Aportaciones de la Federación a municipios			0								
Aportaciones de las entidades federativas a los municipios			0								
Aportaciones previstas en leyes y decretos al sistema de protección social			0								
Aportaciones previstas en leyes y decretos compensatorias a entidades federativas y municipios			0								
<b>CONVENIOS</b>			0								
Convenios de reasignación			0								
Convenios de descentralización			0								
Otros convenios			0								
<b>DEUDA PÚBLICA</b>			0								
<b>AMORTIZACIÓN DE LA DEUDA PÚBLICA</b>			0								
Amortización de la deuda interna con instituciones de crédito			0								
Amortización de la deuda interna por emisión de títulos y valores			0								
Amortización de arrendamientos financieros nacionales			0								
Amortización de la deuda externa con instituciones de crédito internacionales			0								
Amortización de la deuda externa con organismos financieros internacionales			0								
Amortización de la deuda bilateral			0								
Amortización de la deuda externa por emisión de títulos y valores			0								
Amortización de arrendamientos financieros internacionales			0								
<b>INTERESES DE LA DEUDA PÚBLICA</b>			0								
Intereses de la deuda interna con instituciones de crédito			0								
Intereses derivados de la colocación de títulos y valores			0								
Intereses por arrendamientos financieros nacionales			0								
Intereses de la deuda externa con instituciones de crédito internacionales			0								
Intereses de la deuda con organismos financieros internacionales			0								





Ejercicio del Presupuesto Capítulo/Concepto/Partida Específica	1 Presupuesto de Egresos Aprobado	2 Ampliaciones/Reducciones	3 Presupuesto Vigente	4 Comprometido	5= (3-4) Disponible para comprometer	6 Devengado	7= (4-6) Comprometido no devengado	8= (3-6) Presupuesto sin devengar	9 Ejercido	10 Pagado	11= (6-10) Cuentas por pagar (Deuda)
Intereses de la deuda bilateral			0								
Intereses derivados de la colocación de títulos y valores en el exterior			0								
Intereses por arrendamientos financieros internacionales			0								
<b>COMISIONES DE LA DEUDA PÚBLICA</b>	0	0	0	0	0	0	0	0	0	0	0
Comisiones de la deuda pública interna			0								
Comisiones de la deuda pública externa	0	0	0	0	0	0	0	0	0	0	0
<b>GASTOS DE LA DEUDA PÚBLICA</b>											
Gastos de la deuda pública interna			0								
Gastos de la deuda pública externa	0	0	0	0	0	0	0	0	0	0	0
<b>COSTO POR COBERTURAS</b>											
Costos por coberturas	0	0	0	0	0	0	0	0	0	0	0
<b>APOYOS FINANCIEROS</b>											
Apoyos a intermediarios financieros	0	0	0	0	0	0	0	0	0	0	0
Apoyos a ahorradores y deudores del Sistema Financiero Nacional	0	0	0	0	0	0	0	0	0	0	0
<b>ADEUDOS DE EJERCICIOS FISCALES ANTERIORES (ADEFAS)</b>											
ADEFAS	0	0	0	0	0	0	0	0	0	0	0
<b>Total del Gasto</b>	<b>173,776,824</b>	<b>200,456,580</b>	<b>374,233,405</b>	<b>228,954,368</b>	<b>145,279,037</b>	<b>193,428,769</b>	<b>35,525,599</b>	<b>180,804,636</b>	<b>193,284,135</b>	<b>193,284,135</b>	<b>144,634</b>

"Bajo protesta de decir verdad declaramos que los Estados Financieros y sus Notas, son razonablemente correctos y son responsabilidad del emisor"

**I.M.N. GERMÁN PACHECO DÍAZ**  
**DIRECTOR GENERAL**

**C.P. LUCÍA MALDONADO HERNÁNDEZ**  
**JEFE DEL DEPARTAMENTO DE CONTABILIDAD**

**C.P. EDUARDO ALANÍS TORRENTERA**  
**DIRECTOR ADMINISTRATIVO**

