



INSTITUTO TAMAULIPECO DE INFRAESTRUCTURA FISICA EDUCATIVA




INSTITUTO TAMAULIPECO DE INFRAESTRUCTURA FISICA EDUCATIVA

ESTADO DE ACTIVIDADES ANALITICO DEL 01 DE ENERO AL 31 DE DICIEMBRE DE 2018

2.1

Rubro/Partida	ENE	FEB	MAR	ABR	MAY	JUN	JUL	AGO	SEP	OCT	NOV	DIC	TOTAL
INGRESOS Y OTROS BENEFICIOS													0
<i>Ingresos de Gestión</i>													
Impuestos													
Impuestos Sobre los Ingresos													
Impuestos Sobre el Patrimonio													
Impuestos Sobre la Producción, el Consumo y las Transacciones													
Impuestos al Comercio Exterior													
Impuestos Sobre Nóminas y Asimilables													
Impuestos Ecológicos													
Accesorios de Impuestos													
Otros Impuestos													
<u>Cuotas y Aportaciones de Seguridad Social</u>													
Aportaciones para Fondos de Vivienda													
Cuotas para el Seguro Social													
Cuotas de Ahorro para el Retiro													
Accesorios de Cuotas y Aportaciones de Seguridad Social													
Otras Cuotas y Aportaciones para la Seguridad Social													
<u>Contribuciones de Mejoras</u>													
Contribuciones de Mejoras por Obras Públicas													
Derechos													
Derechos por el Uso, Goce, Aprovechamiento o Explotación de Bienes de Dominio Público													
Derechos a los Hidrocarburos													
Derechos por Prestación de Servicios													
Accesorios de Derechos													
Otros Derechos													
<u>Productos de Tipo Corriente</u>													
Productos Derivados del Uso y Aprovechamiento de Bienes no Sujetos a Régimen de Dominio Público													
Enajenación de Bienes Muebles no Sujetos a ser Inventariados													
Accesorios de Productos													
Otros Productos que Generan Ingresos Corrientes													
<u>Aprovechamientos de Tipo Corriente</u>													
Incentivos Derivados de la Colaboración Fiscal (Derogada)													
Multas													
Indemnizaciones													
Reintegros													
Aprovechamientos Provenientes de Obras Públicas													
Aprovechamientos por Participaciones Derivadas de la Aplicación de Leyes													
Aprovechamientos por Aportaciones y Cooperaciones													



Handwritten signature

Rubro/Partida	ENE	FEB	MAR	ABR	MAY	JUN	JUL	AGO	SEP	OCT	NOV	DIC	TOTAL
Accesorios de Aprovechamientos													
Otros Aprovechamientos													
Ingresos por Venta de Bienes y Servicios											94,800	73,405	168,205
Ingresos por Venta de Mercancías													
Ingresos por Venta de Bienes y Servicios Producidos en Establecimientos del Gobierno													
Ingresos por Venta de Bienes y Servicios de Organismos Descentralizados											94,800	73,405	168,205
Ingresos de Operación de Entidades Paraestatales Empresariales y no Financieras													
Ingresos no Comprendidos en las Fracciones de la Ley de Ingresos Causados en Ejercicios Fiscales Anteriores Pendientes de Liquidación o Pago													
Impuestos no Comprendidos en las Fracciones de la Ley de Ingresos Causados en Ejercicios Fiscales Anteriores Pendientes de Liquidación o Pago													
Contribuciones de Mejoras, Derechos, Productos y Aprovechamientos no Comprendidos en las Fracciones de la Ley de Ingresos Causados en Ejercicios Fiscales Anteriores Pendientes de Liquidación o Pago													
Participaciones, Aportaciones, Transferencias, Asignaciones, Subsidios y Otras Ayudas													
Participaciones y Aportaciones	1,874,910	25,102,593	4,227,750	14,493,201	15,133,947	18,452,137	27,090,588	34,138,934	14,127,208	26,151,016	10,173,436	45,582,594	236,548,314
Participaciones	32,456	24,317,664	32,659	12,281,980	13,114,068	15,399,432	24,212,908	31,916,428	12,132,146	24,266,984	8,441,226	40,345,926	206,493,877
Aportaciones	0	0	0	0	0	0	0	0	0	0	0	0	0
Convenios	32,456	24,317,664	32,659	12,090,269	12,090,235	12,090,131	24,180,315	31,916,428	12,090,860	24,183,332	8,208,224	40,101,465	201,334,038
Incentivos Derivados de la Colaboración Fiscal	0	0	0	191,711	1,023,833	3,309,301	32,593	0	41,286	83,652	233,003	244,461	5,159,839
Transferencias, Asignaciones, Subsidios y Otras ayudas	1,842,454	784,929	4,195,091	2,211,221	2,019,879	3,052,705	2,877,680	2,222,506	1,995,062	1,884,032	1,732,210	5,236,668	30,054,437
Transferencias Internas y Asignaciones del Sector Público	1,842,454	784,929	4,195,091										6,822,474
Transferencias del Sector Público	0	0	0										0
Subsidios y Subvenciones	0	0	0	2,211,221	2,019,879	3,052,705	2,877,680	2,222,506	1,995,062	1,884,032	1,732,210	5,236,668	23,231,963
Ayudas Sociales	0	0	0										0
Pensiones y Jubilaciones	0	0	0										0
Transferencias del Exterior	0	0	0										0
Otros Ingresos y Beneficios	19,106	-1,490	82,014	23,582	2,906	5,920	8,047	1,268,800	274,156	364,461	478,836	-2,459,719	66,619
Ingresos Financieros	19,106	-1,490	82,014	23,582	2,906	5,920	8,047	1,268,800	274,156	364,461	478,836	-2,459,719	66,619
Intereses Ganados de Valores, Créditos, Bonos y Otros.	19,106	-1,490	82,014	23,582	2,906	5,920	8,047	1,268,799	274,156	364,461	478,836	-2,459,719	66,618
Otros Ingresos Financieros								1					1



INSTITUTO TAMAULIPECO DE INFRAESTRUCTURA FISICA EDUCATIVA




ITIFE
INSTITUTO TAMAULIPECO
DE INFRAESTRUCTURA
FISICA EDUCATIVA

ESTADO DE ACTIVIDADES ANALITICO
DEL 01 DE ENERO AL 31 DE DICIEMBRE DE 2018


2.1

Rubro/Partida	ENE	FEB	MAR	ABR	MAY	JUN	JUL	AGO	SEP	OCT	NOV	DIC	TOTAL
Incremento por Variación de Inventarios de Mercancías para Venta													
Incremento por Variación de Inventarios de Mercancías Terminadas													
Incremento por Variación de Inventarios de Mercancías en Proceso de Elaboración													
Incremento por Variación de Inventarios de Materias Primas, Materiales y Suministros para Producción													
Incremento por Variación de Almacén de Materias Primas, Materiales y Suministros de Consumo													
Disminución del Exceso de Estimaciones por Pérdida o Deterioro u Obsolescencia													
Disminución del Exceso de Estimaciones por Pérdida o Deterioro u Obsolescencia													
Disminución del Exceso de Provisiones													
Disminución del Exceso en Provisiones													
Otros Ingresos y Beneficios Varios													
Otros Ingresos de Ejercicios Anteriores													
Bonificaciones y Descuentos Obtenidos													
Diferencias por Tipo de Cambio a Favor en Efectivo y Equivalentes													
Diferencias de Cotizaciones a Favor en Valores Negociables													
Resultado por Posición Monetaria													
Utilidades por Participación Patrimonial													
Otros Ingresos y Beneficios Varios													
Total de Ingresos y Otros Beneficios:	1,894,016	25,101,103	4,309,764	14,516,783	15,136,853	18,458,057	27,098,635	35,407,734	14,401,364	26,515,477	10,747,072	43,196,281	236,783,139



GASTOS Y OTRAS PERDIDAS	ENE	FEB	MAR	ABR	MAY	JUN	JUL	AGO	SEP	OCT	NOV	DIC	TOTAL
Gastos de Funcionamiento													
Servicios Personales	1,475,984	2,099,171	3,163,682	1,685,094	1,039,069	2,371,891	2,379,239	-437,139	2,229,931	1,678,031	1,640,330	4,337,925	23,663,209
Remuneraciones al Personal de Carácter Permanente	608,195	1,969,836	1,205,924	601,784	601,974	598,239	560,319	-1,362,573	570,633	599,523	599,366	602,930	7,156,150
Remuneraciones al Personal de Carácter Transitorio	0	0	0	0	0	0	0	0	0	0	0	0	0
Remuneraciones Adicionales y Especiales	731,027	129,097	1,558,727	875,420	182,009	1,590,399	1,455,074	288,296	1,438,539	914,519	876,975	3,503,019	13,523,101
Seguridad Social	77,502	49,798	218,333	159,298	230,882	76,961	258,585	154,048	147,014	154,889	154,889	154,889	1,837,088
Otras Prestaciones Sociales y Económicas	59,260	-49,560	180,698	48,592	24,204	106,292	105,261	503,090	73,745	9,100	9,100	77,088	1,146,870
Pago de Estímulos a Servidores Públicos	143,832	16,593	289,211	208,533	402,842	79,125	273,019	265,814	174,347	98,900	261,576	500,452	2,714,244
Materiales y Suministros	0	0	96,344	34,130	95,172	23,376	109,417	74,497	46,456	1,080	33,128	320,724	834,324
Materiales de Administración, Emisión de Documentos y Artículos Oficiales	0	0	0	61,146	26,651	2,510	2,510	0	211	0	20,361	18,110	128,990
Alimentos y Utensilios	0	0	0	0	0	0	0	0	0	0	0	0	0

Rubro/Partida	ENE	FEB	MAR	ABR	MAY	JUN	JUL	AGO	SEP	OCT	NOV	DIC	TOTAL
Materias Primas y Materiales de Producción y Comercialización	0	0	0	0	0	0	677	0	30		181	8,061	0
Materiales y Artículos de Construcción y de Reparación	0	0	0	0	0	0	0	0	93		362	0	8,949
Productos Químicos, Farmacéuticos y de Laboratorio	0	0	0	0	0	0	0	0	125,848	97,820	147,789	153,557	455
Combustibles, Lubrificantes y Aditivos	143,832	16,593	192,867	113,257	272,974	55,749	160,015	183,211					1,663,512
Vestuario, Blancos, Prendas de Protección y Artículos Deportivos	0	0	0	0	8,045								65,903
Materiales y Suministros para Seguridad	0	0	0	0	0								0
Herramientas, Refacciones y Accesorios	0	0	0	0	0	400	400	8,106	1,709		1,897		12,112
Servicios Generales	125,509	220,779	413,507	466,587	679,667	701,091	485,919	963,289	583,706	1,497,058	1,041,392	2,185,790	9,364,294
Servicios Básicos	40,584	-17,269	61,648	45,542	85,731	44,380	78,140	92,426	18,724	150,228	71,676	53,820	725,630
Servicios de Arrendamiento	0	0	0	0	23,200	331	331	0	94,480	392,798	129,488	121,120	761,416
Servicios Profesionales, Científicos y Técnicos y Otros Servicios	21,228	161,993	94,536	254,507	243,475	435,212	197,212	634,333	355,568	639,015	371,276	1,128,323	4,536,679
Servicios Financieros, Bancarios y Comerciales	2,408	1,232	63,312	3,140	2,618	2,615	2,651	2,537	2,774	2,999	245,798	3,075	335,159
Servicios de Instalación, Reparación, Mantenimiento y Conservación	0	11,913	52,537	62,110	145,678	118,982	71,694	69,517	1,603	178,503	73,278	77,926	863,741
Servicios de Comunicación Social y Publicidad	0	0	0	0	0	0	0	0	0	0	0	85,921	85,921
Servicios de Traslado y Viáticos	61,289	16,052	87,583	55,007	119,077	55,179	59,464	98,848	55,924	29,799	77,989	75,796	792,007
Servicios Oficiales	0	6,316	15,421	3,560	18,996	4,249	33,872	6,682	32,051	22,990	25,395	191,980	361,513
Otros Servicios Generales	0	40,542	38,470	42,721	40,892	40,474	42,555	58,946	22,582	80,726	46,491	447,829	902,228
Transferencias, Asignaciones, Subsidios y Otras Ayudas	0	0	868,276	0	0	0	0	0	12,337,167	0	10,407,638	264,823	23,877,905
Transferencias Internas y Asignaciones al Sector Público	0	0	868,276	0	0	0	0	0	12,337,167	0	10,407,638	264,823	23,877,905
Asignaciones al Sector Público	0	0	868,276	0	0	0	0	0	12,337,167	0	10,407,638	264,823	23,877,905
Transferencias Internas al Sector Público	0	0	0	0	0	0	0	0	0	0	0	0	0
Transferencias al Resto del Sector Público	0	0	0	0	0	0	0	0	0	0	0	0	0
Transferencias a Entidades Paraestatales													
Transferencias a Entidades Federativas y Municipios													
Subsidios y Subvenciones	0	0	0	0	0	0	0	0	0	0	0	0	0
Subsidios													
Subvenciones													
Ayudas Sociales	0	0	0	0	0	0	0	0	0	0	0	0	0
Ayudas Sociales a Personas													
Becas													
Ayudas Sociales a Instituciones													
Ayudas Sociales por Desastres Naturales y Otros													
Simiostros													
Pensiones y Jubilaciones													
Pensiones													





INSTITUTO TAMAULIPECO DE INFRAESTRUCTURA FISICA EDUCATIVA


ESTADO DE ACTIVIDADES ANALITICO
DEL 01 DE ENERO AL 31 DE DICIEMBRE DE 2018

2.1



ITIFE
INSTITUTO TAMAULIPECO
DE INFRAESTRUCTURA
FISICA EDUCATIVA

Rubro/Partida	ENE	FEB	MAR	ABR	MAY	JUN	JUL	AGO	SEP	OCT	NOV	DIC	TOTAL
Jubilaciones													
Otras Pensiones y Jubilaciones													
Transferencias a Fideicomisos, Mandatos y Contratos Análogos													
Transferencias a Fideicomisos, Mandatos y Contratos Análogos al Gobierno													
Transferencias a Fideicomisos, Mandatos y Contratos Análogos a Entidades Paraestatales													
Transferencias a la Seguridad Social													
Transferencias por Obligaciones de Ley													
Donativos													
Donativos a Instituciones sin Fines de Lucro													
Donativos a Entidades Federativas y Municipios													
Donativos a Fideicomiso, Mandatos y Contratos Análogos Privados													
Donativos a Fideicomiso, Mandatos y Contratos Análogos Estatales													
Donativos Internacionales													
Transferencias al Exterior													
Transferencias al Exterior a Gobiernos Extranjeros y Organismos Internacionales													
Transferencias al Sector Privado Externo													
Participaciones y Aportaciones													
Participaciones													
Participaciones de la Federación a Entidades Federativas y Municipios													
Participaciones de las Entidades Federativas a los Municipios													
Aportaciones													
Aportaciones de la Federación a Entidades Federativas y Municipios													
Aportaciones de las Entidades Federativas a los Municipios													
Convenios													
Convenios de Reasignación													
Convenios de Descentralización y Otros													
Intereses, Comisiones y Otros Gastos de la Deuda Pública													
Intereses de la Deuda Pública													
Intereses de la Deuda Pública Interna													
Intereses de la Deuda Pública Externa													
Comisiones de la Deuda Pública													
Comisiones de la Deuda Pública Interna													
Comisiones de la Deuda Pública Externa													
Gastos de la Deuda Pública													






INSTITUTO TAMAULIPECO DE INFRAESTRUCTURA FISICA EDUCATIVA
ESTADO DE ACTIVIDADES ANALITICO
DEL 01 DE ENERO AL 31 DE DICIEMBRE DE 2018



ITIFE
 INSTITUTO TAMAULIPECO
 DE INFRAESTRUCTURA
 FISICA EDUCATIVA

2.1

Rubro/Partida	ENE	FEB	MAR	ABR	MAY	JUN	JUL	AGO	SEP	OCT	NOV	DIC	TOTAL
Gastos de la Deuda Pública Interna													
Gastos de la Deuda Pública Externa													
<u>Costo por Coberturas</u>													
Costo por Coberturas													
<u>Apoyos Financieros</u>													
Apoyos Financieros a Intermediarios													
Apoyo Financieros a Ahorradores y Deudores del Sistema Financiero Nacional													
<u>Otros Gastos y Pérdidas Extraordinarias</u>													
<u>Estimaciones, Depreciaciones, Deterioros, Obsolescencia y Amortizaciones</u>													
Estimaciones por Pérdida o Deterioro de Activos Circulantes													
Estimaciones por Pérdida o Deterioro de Activo no Circulante													
Depreciación de Bienes Inmuebles													
Depreciación de Infraestructura													
Depreciación de Bienes Muebles													
Deterioro de los Activos Biológicos													
Amortización de Activos Intangibles													
Disminución de Bienes por pérdida, obsolescencia y deterioro													
<u>Provisiones</u>													
Provisiones de Pasivos a Corto Plazo													
Provisiones de Pasivos a Largo Plazo													
<u>Disminución de Inventarios</u>													
Disminución de Inventarios de Mercancías para Venta													
Disminución de Inventarios de Mercancías Terminadas													
Disminución de Inventarios de Mercancías en Proceso de Elaboración													
Disminución de Inventarios de Materias Primas, Materiales y Suministros para Producción													
Disminución de Almacén de Materiales y Suministros de Consumo													
<u>Aumento por Insuficiencia de Estimaciones por Pérdida o Deterioro u Obsolescencia</u>													
Aumento por Insuficiencia de Estimaciones por Pérdida o Deterioro u Obsolescencia													
<u>Aumento por Insuficiencia de Provisiones</u>													
Aumento por Insuficiencia de Provisiones													
<u>Otros Gastos</u>													
Gastos de Ejercicios Anteriores													
Pérdidas por Responsabilidades													
Bonificaciones y Descuentos Otorgados													



DIRECCION ADMINISTRATIVA



INSTITUTO TAMAULIPECO DE INFRAESTRUCTURA FISICA EDUCATIVA

ESTADO DE ACTIVIDADES ANALITICO
DEL 01 DE ENERO AL 31 DE DICIEMBRE DE 2018

2.1



ITIFE
INSTITUTO TAMAULIPECO
DE INFRAESTRUCTURA
FISICA EDUCATIVA

Rubro/Partida	ENE	FEB	MAR	ABR	MAY	JUN	JUL	AGO	SEP	OCT	NOV	DIC	TOTAL
Diferencias por Tipo de Cambio Negativas en Efectivo y Equivalentes													
Diferencias de Cotizaciones Negativas en Valores Negociables													
Resultado por Posición Monetaria													
Pérdidas por Participación Patrimonial													
Otros Gastos Varios													
Inversión Pública													
Inversión Pública no Capitalizable													
Construcción en Bienes no Capitalizable													
Total de Gastos y Otras Pérdidas:	1,745,325	2,336,543	4,734,676	2,360,214	2,121,578	3,152,107	3,138,177	791,964	15,325,152	3,273,990	13,350,935	7,288,991	59,619,652
Ahorro/Desahorro Neto del Ejercicio:	148,691	22,764,560	-424,912	12,156,569	13,015,275	15,305,950	23,960,458	34,615,770	-923,787	23,241,487	-2,603,863	35,907,289	177,163,487

"Bajo protesta de decir verdad declaramos que los Estados Financieros y sus Notas, son razonablemente correctos y son responsabilidad del emisor"

DIRECTOR GENERAL
I.M.N. GERMAN PACHECO DIAZ

C.P. LUCIA MALDONADO HERNANDEZ
JEFE DEL DEPARTAMENTO DE CONTABILIDAD

DIRECTOR ADMINISTRATIVO
C.P.-EDUARDO ALANIS TORRENTERA

