




INSTITUTO TAMAULIPECO DE INFRAESTRUCTURA FISICA EDUCATIVA
ESTADO DE ACTIVIDADES ANALITICO
DEL 01 DE ENERO AL 30 DE JUNIO DE 2018



2.1

Rubro/Partida	ENE	FEB	MAR	ABR	MAY	JUN	JUL	AGO	SEP	OCT	NOV	DIC	TOTAL
INGRESOS Y OTROS BENEFICIOS													0
<i>Ingresos de Gestión</i>													
Impuestos													
Impuestos Sobre los Ingresos													
Impuestos Sobre el Patrimonio													
Impuestos Sobre la Producción, el Consumo y las Transacciones													
Impuestos al Comercio Exterior													
Impuestos Sobre Nóminas y Asimilables													
Impuestos Ecológicos													
Accesorios de Impuestos													
Otros Impuestos													
Cuotas y Aportaciones de Seguridad Social													
Aportaciones para Fondos de Vivienda													
Cuotas para el Seguro Social													
Cuotas de Ahorro para el Retiro													
Accesorios de Cuotas y Aportaciones de Seguridad Social													
Otras Cuotas y Aportaciones para la Seguridad Social													
Contribuciones de Mejoras													
Contribuciones de Mejoras por Obras Públicas													
Derechos													
Derechos por el Uso, Goce, Aprovechamiento o Explotación de Bienes de Dominio Público													
Derechos a los Hidrocarburos													
Derechos por Prestación de Servicios													
Accesorios de Derechos													
Otros Derechos													
Productos de Tipo Corriente													
Productos Derivados del Uso y Aprovechamiento de Bienes no Sujetos a Régimen de Dominio Público													
Enajenación de Bienes Muebles no Sujetos a ser Inventariados													
Accesorios de Productos													
Otros Productos que Generan Ingresos Corrientes													
Aprovechamientos de Tipo Corriente													
Incentivos Derivados de la Colaboración Fiscal (Derogada)													
Multas													
Indemnizaciones													
Reintegros													
Aprovechamientos Provenientes de Obras Públicas													




INSTITUTO TAMAULIPECO DE INFRAESTRUCTURA FISICA EDUCATIVA

ESTADO DE ACTIVIDADES ANALITICO
DEL 01 DE ENERO AL 30 DE JUNIO DE 2018

2.1



Rubro/Partida	ENE	FEB	MAR	ABR	MAY	JUN	JUL	AGO	SEP	OCT	NOV	DIC	TOTAL
Aprovechamientos por Participaciones Derivadas de la Aplicación de Leyes													
Aprovechamientos por Aportaciones y Cooperaciones													
Accesorios de Aprovechamientos													
Otros Aprovechamientos													
Ingresos por Venta de Bienes y Servicios													
Ingresos por Venta de Bienes y Servicios Producidos en Establecimientos del Gobierno													
Ingresos por Venta de Bienes y Servicios de Organismos Descentralizados													
Ingresos de Operación de Entidades Paraestatales Empresariales y no Financieras													
Ingresos no comprendidos en las Fracciones de la Ley de Ingresos Causados en Ejercicios Fiscales Anteriores Pendientes de Liquidación o Pago													
Impuestos no comprendidos en las Fracciones de la Ley de Ingresos Causados en Ejercicios Fiscales Anteriores Pendientes de Liquidación o Pago													
Contribuciones de Mejoras, Derechos, Productos y Aprovechamientos no comprendidos en las Fracciones de la Ley de Ingresos Causados en Ejercicios Fiscales Anteriores Pendientes de Liquidación o Pago													
Participaciones, Aportaciones, Transferencias, Asignaciones, Subsidios y Otras Ayudas	1,874,910	25,102,593	4,227,750	14,493,201	15,133,947	18,452,137							79,284,538
Participaciones y Aportaciones	32,456	24,317,664	32,659	12,281,980	13,114,068	15,399,432							65,178,259
Participaciones	0	0	0	0	0	0							0
Aportaciones	32,456	24,317,664	32,659	12,090,269	12,090,235	12,090,131							60,653,414
Convenios	0	0	0	191,711	1,023,833	3,309,301							4,524,845
Incentivos Derivados de la Colaboración Fiscal	0	0	0	0	0	0							0
Transferencias, Asignaciones, Subsidios y Otras ayudas	1,842,454	784,929	4,195,091	2,211,221	2,019,879	3,052,705							14,106,279
Transferencias Internas y Asignaciones del Sector Público	1,842,454	784,929	4,195,091										6,822,474
Transferencias del Sector Público	0	0	0	0	0	0							0
Subsidios y Subvenciones	0	0	0	0	0	3,052,705							7,283,805
Ayudas Sociales	0	0	0	2,211,221	2,019,879								0
Pensiones y Jubilaciones	0	0	0	0	0	0							0






INSTITUTO TAMAULIPECO DE INFRAESTRUCTURA FISICA EDUCATIVA
ESTADO DE ACTIVIDADES ANALITICO
DEL 01 DE ENERO AL 30 DE JUNIO DE 2018



2.1

Rubro/Partida	ENE	FEB	MAR	ABR	MAY	JUN	JUL	AGO	SEP	OCT	NOV	DIC	TOTAL
Transferencias del Exterior	0	0	0	0	0	0	0	0	0	0	0	0	0
Otros Ingresos y Beneficios	19,106	-1,490	82,014	23,582	2,906	5,920							132,038
Ingresos Financieros	19,106	-1,490	82,014	23,582	2,906	5,920							132,038
Intereses Ganados de Valores, Créditos, Bonos y Otros.	19,106	-1,490	82,014	23,582	2,906	5,920							132,038
Otros Ingresos Financieros													
<u>Incremento por Variación de Inventarios</u>													
Incremento por Variación de Inventarios de Mercancías para Venta													
Incremento por Variación de Inventarios de Mercancías Terminadas													
Incremento por Variación de Inventarios de Mercancías en Proceso de Elaboración													
Incremento por Variación de Inventarios de Materias Primas, Materiales y Suministros para Producción													
Incremento por Variación de Almacén de Materias Primas, Materiales y Suministros de Consumo													
<u>Disminución del Exceso de Estimaciones por Pérdida o Deterioro u Obsolescencia</u>													
Disminución del Exceso de Estimaciones por Pérdida o Deterioro u Obsolescencia													
<u>Disminución del Exceso de Provisiones</u>													
Disminución del Exceso en Provisiones													
<u>Otros Ingresos y Beneficios Varios</u>													
Otros Ingresos de Ejercicios Anteriores													
Bonificaciones y Descuentos Obtenidos													
Diferencias por Tipo de Cambio a Favor en Efectivo y Equivalentes													
Diferencias de Cotizaciones a Favor en Valores Negociables													
Resultado por Posición Monetaria													
Utilidades por Participación Patrimonial													
Otros Ingresos y Beneficios Varios													
Total de Ingresos y Otros Beneficios:	1,894,016	25,101,103	4,309,764	14,516,783	15,136,853	18,458,057							79,416,576



Rubro/Partida	ENE	FEB	MAR	ABR	MAY	JUN	JUL	AGO	SEP	OCT	NOV	DIC	TOTAL
GASTOS Y OTRAS PERDIDAS													
<u>Gastos de Funcionamiento</u>													
Remuneraciones al Personal de Carácter Permanente	1,475,984	2,099,171	3,163,682	1,685,094	1,039,069	2,371,891							11,834,891
Remuneraciones al Personal de Carácter Transitorio	608,195	1,969,836	1,205,924	601,784	601,974	598,239							5,585,952
Total de Gastos y Otras Perdidas:	2,084,179	4,069,007	4,369,606	2,286,878	1,641,043	2,970,130							17,420,843

INSTITUTO TAMAULIPECO DE INFRAESTRUCTURA FISICA EDUCATIVA
ESTADO DE ACTIVIDADES ANALITICO
DEL 01 DE ENERO AL 30 DE JUNIO DE 2018



2.1

Rubro/Partida	ENE	FEB	MAR	ABR	MAY	JUN	JUL	AGO	SEP	OCT	NOV	DIC	TOTAL
Remuneraciones Adicionales y Especiales	731,027	129,097	1,558,727	875,420	182,009	1,590,399							5,066,679
Seguridad Social	77,502	49,798	218,333	159,298	230,882	76,961							812,774
Otras Prestaciones Sociales y Económicas	59,260	-49,560	180,698	48,592	24,204	106,292							369,486
Pago de Estímulos a Servidores Públicos	0	0	0	0	0	0							0
Materiales y Suministros	143,832	16,593	289,211	208,533	402,842	79,125							1,140,136
Materiales de Administración, Emisión de Documentos y Artículos Oficiales	0	0	96,344	34,130	95,172	23,376							249,022
Alimentos y Utensilios	0	0	0	61,146	26,651								87,797
Materias Primas y Materiales de Producción y Comercialización	0	0	0	0	0								0
Materiales y Artículos de Construcción y de Reparación	0	0	0	0	0								0
Productos Químicos, Farmacéuticos y de Laboratorio	0	0	0	0	0								0
Combustibles, Lubricantes y Aditivos	143,832	16,593	192,867	113,257	272,974	55,749							795,272
Vestuario, Blancos, Prendas de Protección y Artículos Deportivos	0	0	0	0	8,045								8,045
Materiales y Suministros para Seguridad	0	0	0	0	0								0
Herramientas, Refacciones y Accesorios Menores	0	0	0	0	0								0
Servicios Generales	125,509	220,779	413,507	466,587	679,667	701,091							2,607,140
Servicios Básicos	40,584	-17,269	61,648	45,542	85,731	44,380							260,616
Servicios de Arrendamiento	0	0	0	0	23,200								23,200
Servicios Profesionales, Científicos y Técnicos y Otros Servicios	21,228	161,993	94,536	254,507	243,475	435,212							1,210,951
Servicios Financieros, Bancarios y Comerciales	2,408	1,232	63,312	3,140	2,618	2,615							75,325
Servicios de Instalación, Reparación, Mantenimiento y Conservación	0	11,913	52,537	62,110	145,678	118,982							391,220
Servicios de Comunicación Social y Publicidad	0	0	0	0	0								0
Servicios de Traslado y Viáticos	61,289	16,052	87,583	55,007	119,077	55,179							394,187
Servicios Oficiales	0	6,316	15,421	3,560	18,996	4,249							48,542
Otros Servicios Generales	0	40,542	38,470	42,721	40,892	40,474							203,099
Transferencias, Asignaciones, Subsidios y Otras Ayudas	0	0	868,276	0	0	0							868,276
Transferencias Internas y Asignaciones al Sector Público	0	0	0	0	0								0
Asignaciones al Sector Público	0	0	868,276	0	0								868,276
Transferencias Internas al Sector Público	0	0	0	0	0								0
Transferencias al Resto del Sector Público													
Transferencias a Entidades Paraestatales													
Transferencias a Entidades Federativas y Municipios													
Subsidios y Subvenciones													




INSTITUTO TAMAULIPECO DE INFRAESTRUCTURA FISICA EDUCATIVA
ESTADO DE ACTIVIDADES ANALITICO
DEL 01 DE ENERO AL 30 DE JUNIO DE 2018



2.1

Rubro/Partida	ENE	FEB	MAR	ABR	MAY	JUN	JUL	AGO	SEP	OCT	NOV	DIC	TOTAL
Subsidios													
Subvenciones													
<u>Ayudas Sociales</u>													
Ayudas Sociales a Personas													
Becas													
Ayudas Sociales a Instituciones													
Ayudas Sociales por Desastres Naturales y Otros													
Siniestros													
<u>Pensiones y Jubilaciones</u>													
Pensiones													
Jubilaciones													
Otras Pensiones y Jubilaciones													
Transferencias a <u>Fideicomisos</u> , <u>Mandatos</u> y <u>Contratos Análogos</u>													
Transferencias a Fideicomisos, Mandatos y Contratos Análogos al Gobierno													
Transferencias a Fideicomisos, Mandatos y Contratos Análogos a Entidades Paraestatales													
Transferencias a la Seguridad Social													
Transferencias por Obligaciones de Ley													
<u>Donativos</u>													
Donativos a Instituciones sin Fines de Lucro													
Donativos a Entidades Federativas y Municipios													
Donativos a Fideicomiso, Mandatos y Contratos Análogos Privados													
Donativos a Fideicomiso, Mandatos y Contratos Análogos Estatales													
Donativos Internacionales													
<u>Transferencias al Exterior</u>													
Transferencias al Exterior a Gobiernos Extranjeros y Organismos Internacionales													
Transferencias al Sector Privado Externo													
<u>Participaciones y Aportaciones</u>													
<u>Participaciones</u>													
Participaciones de la Federación a Entidades Federativas y Municipios													
Participaciones de las Entidades Federativas a los Municipios													
<u>Aportaciones</u>													
Aportaciones de la Federación a Entidades Federativas y Municipios													




INSTITUTO TAMAULIPECO DE INFRAESTRUCTURA FISICA EDUCATIVA

ESTADO DE ACTIVIDADES ANALITICO
DEL 01 DE ENERO AL 30 DE JUNIO DE 2018

2.1



Rubro/Partida	ENE	FEB	MAR	ABR	MAY	JUN	JUL	AGO	SEP	OCT	NOV	DIC	TOTAL
Aportaciones de las Entidades Federativas a los Municipios													
Convenios													
Convenios de Reasignación													
Convenios de Descentralización y Otros													
Intereses, Comisiones y Otros Gastos de la Deuda Pública													
Intereses de la Deuda Pública													
Intereses de la Deuda Pública Interna													
Intereses de la Deuda Pública Externa													
Comisiones de la Deuda Pública													
Comisiones de la Deuda Pública Interna													
Comisiones de la Deuda Pública Externa													
Gastos de la Deuda Pública													
Gastos de la Deuda Pública Interna													
Gastos de la Deuda Pública Externa													
Costo por Coberturas													
Costo por Coberturas													
Apoyos Financieros													
Apoyos Financieros a Intermediarios													
Apoyo Financieros a Ahorradores y Deudores del Sistema Financiero Nacional													
Otros Gastos y Pérdidas Extraordinarias													
Estimaciones, Depreciaciones, Deterioros, Obsolescencia y Amortizaciones													
Estimaciones por Pérdida o Deterioro de Activos Circulantes													
Estimaciones por Pérdida o Deterioro de Activo no Circulante													
Depreciación de Bienes Inmuebles													
Depreciación de Infraestructura													
Depreciación de Bienes Muebles													
Deterioro de los Activos Biológicos													
Amortización de Activos Intangibles													
Disminución de Bienes por pérdida, obsolescencia y deterioro													
Provisiones													
Provisiones de Pasivos a Corto Plazo													
Provisiones de Pasivos a Largo Plazo													
Disminución de Inventarios													
Disminución de Inventarios de Mercancías para Venta													





INSTITUTO TAMAULIPECO DE INFRAESTRUCTURA FISICA EDUCATIVA

ESTADO DE ACTIVIDADES ANALITICO
DEL 01 DE ENERO AL 30 DE JUNIO DE 2018

2.1



ITIFE
INSTITUTO TAMAULIPECO
DE INFRAESTRUCTURA
FISICA EDUCATIVA

Rubro/Partida	ENE	FEB	MAR	ABR	MAY	JUN	JUL	AGO	SEP	OCT	NOV	DIC	TOTAL
Disminución de Inventarios de Mercancías Terminadas													
Disminución de Inventarios de Mercancías en Proceso de Elaboración													
Disminución de Inventarios de Materias Primas, Materiales y Suministros para Producción													
Disminución de Almacén de Materiales y Suministros de Consumo													
Aumento por Insuficiencia de Estimaciones por Pérdida o Deterioro u Obsolescencia													
Aumento por Insuficiencia de Estimaciones por Pérdida o Deterioro u Obsolescencia													
Aumento por Insuficiencia de Provisiones													
Aumento por Insuficiencia de Provisiones													
Otros Gastos													
Gastos de Ejercicios Anteriores													
Pérdidas por Responsabilidades													
Bonificaciones y Descuentos Otorgados													
Diferencias por Tipo de Cambio Negativas en Efectivo y Equivalentes													
Diferencias de Cotizaciones Negativas en Valores Negociables													
Resultado por Posición Monetaria													
Pérdidas por Participación Patrimonial													
Otros Gastos Varios													
Inversión Pública													
Inversión Pública no Capitalizable													
Construcción en Bienes no Capitalizable													
Total de Gastos y Otras Pérdidas:	1,745,325	2,336,543	4,734,676	2,360,214	2,121,578	3,152,107	0	0	0	0	0	0	16,450,443
Ahorro/Desahorro Neto del Ejercicio:	148,691	22,764,560	-424,912	12,156,569	13,015,275	15,305,950							62,966,133



Bajo protesta de decir verdad declaramos que los Estados Financieros y sus Notas, son razonablemente correctos y son responsabilidad del emisor"

DIRECTOR GENERAL
I.M.N. GERMAN PACHECO DÍAZ

DIRECTOR ADMINISTRATIVO
LIC. CARLOS EDUARDO GUTIERREZ ESCALANTE

JEFE DEL DEPARTAMENTO DE CONTABILIDAD
C.P LUCIA MALDONADO HERNANDEZ